

# Salle de bains



2021 - 22



COLLECTIONS | MEUBLES ET VASQUES | DOUCHE | BAIN ET BIEN-ÊTRE | ROBINETTERIE  
| ESPACE TOILETTES | RADIATEURS | ACCESSOIRES | CUISINE | TRAITEMENT DE L'EAU

**BAUDRY**

MEMBRE DU RÉSEAU ALGOREL 



# ALGOREL

EST LE 1<sup>er</sup> RÉSEAU NATIONAL  
DE DISTRIBUTION EN CHAUFFAGE,  
SANITAIRE, PLOMBERIE,  
ÉLECTRICITÉ ET CARRELAGE.

ALGOREL regroupe 750 points  
de vente à travers son réseau.  
Sur un marché qui ne cesse de se développer,  
ALGOREL et ses distributeurs apportent  
leur expertise métier, leur culture client  
et leur capacité d'innovation.



## NOS ENGAGEMENTS

### DES CONSEILS DE PROFESSIONNELS



Nos équipes de ventes, spécialistes de la salle de bains, vous accompagnent dans la réalisation de votre projet.

### DES ÉCONOMIES



Propriétaires, bailleurs, locataires d'un bien à usage d'habitation achevé depuis plus de 2 ans, confiez la réalisation de vos travaux à un installateur professionnel et bénéficiez d'une TVA à taux réduit\* sur l'ensemble des travaux et fournitures facturés par ce professionnel.

### DES PRODUITS DE QUALITÉ



Des produits de grandes marques conçus pour durer et vous apporter entière satisfaction. Découvrez dans ce catalogue une partie de l'offre proposée en magasin.

# UNE PAGE EN DÉTAIL

Univers

Famille de produits

Nom de la gamme ou du produit

Argumentaire

+ Produit : les atouts spécifiques

Informations supplémentaires

## Meubles et vasques

**MEUBLES**

**KETTY**  
Matière(s) : mélaminé



Robustesse grâce à la prise de main contemporaine

Meuble vasque longue 120 cm / Coloris Mateteor M799

**MEUBLE VASQUE** (Réf. : KITV201V)  
 Dim. : L 120 x h 56,4 x p 50 cm Type de pose : à suspendre ou sur pieds Piètement noir mat en option  
 Également disponible : en vasque toute largeur (120 cm) pour double robinetterie en longueurs 60, 80, 100, 120 et 140 cm  
 À partir de **1 271,60 € TTC** (dont 2,80 € d'éco-part)  
 À partir de 1 059,66 € HT (dont 2,33 € d'éco-part)

M410	M493	M495	M701	M705
Neige	Teak	Ottawa	Sienna	Atoll

de coloris disponibles

M733	M765	M737
Nebraska	Mercina	Ebony

**COLEON MIROIR** (Réf. : KITCOLMI)  
 Dim. : L 35 x h 120 x p 33 cm Type de pose : à suspendre  
 1 porte miroir double face 3 étagères en verre  
 À partir de **665,20 € TTC** (dont 2,80 € d'éco-part)  
 À partir de 554,33 € HT (dont 2,33 € d'éco-part)

---

**JOYA**

**MEUBLE VASQUE** (Réf. : JOYA106DPO)  
 Dim. : L 106 x h 56,4 x p 50 cm Type de pose : à suspendre  
 Matière(s) : polymère ou laque Couleurs(s) disponible(s) : 58 (25 en polymère / 33 en laque) Poignées : ouverture avec poignées chromées, noir mat ou push-latch Trois compartiments grande hauteur avec rehausse verre Vasque design Mathilde Brevillot  
 Fillet lumineux LED sous le plan-vasque en option  
 Également disponible : en longueurs 106, 121, 161 et 211 cm en hauteurs : 16,4, 30,4 et 56,4 cm  
 À partir de **2 759,30 € TTC** (dont 5,30 € d'éco-part)  
 À partir de 2 299,42 € HT (dont 4,42 € d'éco-part)

F78	F37	F79	F65	F86
Greeny	Isari	Deauville	Fjord	Pompadour

L87a	L88a	L88b
Pivoine	Canopée	Cendre

de coloris disponibles

**MIROIR** (Réf. : JOYAMITAB105D)  
 Dim. : L 105 x h 70 x ép 14 cm Miroir à suspendre Fonction anti-buée : non Assorti avec tablette et rétro-éclairage périphérique  
 Également disponible : en longueurs 80, 105 et 120 cm  
 À partir de **875,80 € TTC** (dont 2,20 € d'éco-part)  
 À partir de 729,83 € HT (dont 1,83 € d'éco-part)



Légereté et finesse du plan-vasque

Meuble vasque décentrée 106 cm / FD1 Neige / Vasque SMO 201 Blanc mat

Pictogrammes informatifs

Type de produit

Descriptif du produit

Déclinaisons du produit

Pictogrammes coloris

Référence produit

Informations prix

Éco-participation

## PICTOGRAMMES INFORMATIFS

<sup>1</sup> Le produit permet de faciliter la vie à domicile et d'accompagner le vieillissement

<sup>2</sup> Le produit est conforme aux normes ERP (Établissement Recevant du Public)

<sup>3</sup> Marque de certification délivrée par l'AFNOR : le produit NF respecte un référentiel national ou international

Prix valables au 1<sup>er</sup> janvier 2021. L'éco-participation liée aux déchets d'équipements électriques et électroniques (DEEE) prévue à l'article R543-172 du Code de l'environnement est incluse dans le prix général des produits. Nos prix sont susceptibles d'évolution pendant la durée du catalogue. Les indications, illustrations, photos ne sont pas contractuelles et sont valables au moment de l'impression, sauf erreur de composition.

# LES AIDES FINANCIÈRES DE L'ÉTAT à l'adaptation du logement au vieillissement

Adaptez votre douche, votre lavabo et vos sanitaires pour vivre sereinement chez vous !

## CONCEVEZ VOTRE PROJET EN ÉTANT ACCOMPAGNÉ ET CONSEILLÉ PAR UN PROFESSIONNEL SPÉCIALISÉ ET BÉNÉFICIEZ DES AIDES DE L'ÉTAT :

- Aide **gratuite** sous forme de subvention.
- Aide **cumulable**, sous conditions et dans la limite du coût total des travaux, avec les aides de l'Anah, de la CNAV et des Conseils départementaux.
- > En complément sont finançables de nombreux travaux connexes : porte et siège de douche, revêtements sols et murs, réfection électrique...

## QUI PEUT EN BÉNÉFICIER ?

- Vous êtes une **personne âgée de 70 ans et plus**, retraitée d'une entreprise du secteur privé, y compris agricole.
- Vous êtes **salarié(e) ou retraité(e)** d'une entreprise du secteur privé, y compris agricole, et en perte d'autonomie.

## À SAVOIR

- Vous êtes **locataire**, sachez que votre **propriétaire** peut également bénéficier de l'aide.
- Vous pouvez aussi bénéficier de l'aide si vous êtes **hébergé(e) par un de vos enfants** salarié du secteur privé, y compris agricole.

## QUELLES CONDITIONS POUR EN BÉNÉFICIER ?

- Le logement concerné par les travaux est votre **résidence principale**. Il est situé en France (métropole et DROM) et dans le parc privé.
- Vos **revenus** sont inférieurs aux **plafonds de ressources des ménages** à revenus modestes.

Nombre de personnes composant le ménage	Plafonds de ressources annuelles en Île-de-France	Plafonds de ressources annuelles en province
1	25 068 €	19 074 €
2	36 792 €	27 896 €
3	44 188 €	33 547 €
4	51 597 €	39 192 €
5	59 026 €	44 860 €
Par personne supplémentaire	7 422 €	5 651 €

Source : Arrêté du 22 décembre 2020 modifiant l'arrêté du 24 mai 2013 relatif aux plafonds de ressources applicables à certains bénéficiaires des subventions de l'Agence nationale de l'habitat (Anah). NOR : LOGL2035549A - publié le 31 décembre 2020 au Journal Officiel.

### RESSOURCES PRISES EN COMPTE

**Plafonds de ressources annuelles** : à comparer au revenu fiscal de référence N-2 du ménage.

**En 2021**, prendre en compte le(s) revenu(s) fiscal(aux) de référence du ménage indiqué(s) en ligne 25 du(des) **avis d'impôt 2020** sur les **revenus de l'année 2019**.

Toutefois, il sera tenu compte du revenu fiscal de référence de l'année N-1 s'il est plus favorable.





## QUELS TRAVAUX SONT CONCERNÉS ?

Les travaux doivent porter sur la fourniture et la pose d'au moins un des 3 éléments suivants :

- douche extra-plate avec sol antidérapant,
- lavabo pour personne à mobilité réduite,
- ensemble WC rehaussé et barre d'appui ergonomique.

## À SAVOIR

Les travaux doivent être réalisés par un professionnel certifié. Lorsque le bénéficiaire est en situation de perte d'autonomie, les travaux doivent être dirigés par un opérateur d'Assistance à Maîtrise d'Ouvrage (AMO).

## COMMENT BÉNÉFICIER DE CES AIDES ? 3 ÉTAPES SIMPLES ET RAPIDES !

1

Rendez-vous sur [piv.actionlogement.fr/simulateur-habitat](http://piv.actionlogement.fr/simulateur-habitat) pour vérifier votre éligibilité

▼

2

Créez votre compte et prenez contact avec un partenaire AMO

▼

3

Effectuez votre demande en ligne

ActionLogement

Mon aide à l'adaptation de mon logement

Description de l'aide

Télécharger la fiche

Professionnel (AMO)

Vous êtes un professionnel d'Assistance à la Maîtrise d'Ouvrage, renseignez la demande de création de compte pour justifier votre situation et suivre les dossiers de vos clients.

Besoin d'aide ?

Consultez notre FAQ en ligne

Se connecter

?

Êtes-vous éligible à l'aide à l'adaptation du logement au vieillissement ?

Je découvre le test

Politique d'utilisation des données personnelles d'ActionLogement

Pour toute question, contactez le 0970 830 831

Disponible de 9h00 à 17h00 du Lundi au vendredi (numéro non surtaxé)

# Sommaire



**COLLECTIONS \_\_\_\_\_ 30**

- Delpha p.32
- Duravit p.34
- Geberit p.38
- Burlington p.42
- Jacob Delafon p.44
- Cristina p.48
- Roca p.50
- Villeroy & Boch p.54

**MEUBLES ET VASQUES \_\_\_\_\_ 58**

- Meubles p.62
- Vasques, lavabos et bidets p.98
- Armoires de toilette et miroirs p.107

**DOUCHE \_\_\_\_\_ 112**

- Receveurs p.116
- Receveurs à carreler p.128
- Vidages et siphons p.129
- Panneaux d'habillage p.132
- Portes et parois p.138
- Cabines intégrales et hydromassantes p.164
- Cabines en remplacement de baignoire p.167

**BAIN ET BIEN-ÊTRE \_\_\_\_\_ 170**

- Baignoires p.174
- Pare-bains p.187
- Balnéothérapie p.190
- Saunas et Spas p.197

**ROBINETTERIE \_\_\_\_\_ 198**

- Mitigeurs et mélangeurs p.202
- Thermostatiques p.228
- Kits de douche p.234
- Colonnes de douche p.239
- Robinetterie encastrée p.247
- Robinetterie électronique p.255

**ESPACE TOILETTES \_\_\_\_\_ 258**

- WC à poser / WC suspendus p.262
- Bâti-supports, habillages et plaques p.273
- WC lavants p.279
- Lave-mains p.282
- Abattants p.288
- Broyeurs p.291

**RADIATEURS \_\_\_\_\_ 294**

- Radiateurs décoratifs p.298
- Radiateurs sèche-serviettes p.300

**ACCESSOIRES \_\_\_\_\_ 304**

- Accessoires de salle de bains à fixer et à poser p.308
- Accessoires confort et accessibilité p.313

**CUISINE \_\_\_\_\_ 318**

- Éviers de synthèse p.322
- Éviers inox p.327
- Éviers céramique p.330
- Robinetterie p.332
- Cuisinettes p.339

**TRAITEMENT DE L'EAU \_\_\_\_\_ 340**

- Adoucisseurs p.344
- Filtration et consommables p.345





DOSSIER

# SM > RT

VOUS AVEZ UN BESOIN, NOUS AVONS LA SOLUTION.

---



# Le sans-contact

***Aujourd'hui, plus que jamais, l'hygiène est au cœur de nos préoccupations. La technologie sans contact permet d'éviter la transmission de germes, de bactéries et la contamination aux virus au sein d'un même foyer ou d'une collectivité.***

***Esthétiques et fonctionnels, les équipements sans contact ont été pensés pour faciliter votre quotidien.***

*Robinetterie, distributeur de savon, plaque de commande, miroir... autant d'éléments qui composent votre salle de bains et qui vous permettent d'allier hygiène et design.*

***Le sans-contact offre également une utilisation économique et durable. Par exemple en robinetterie avec la fonction temporisée ou le détecteur de mouvement: l'eau se coupe automatiquement.***

*Retrouvez dans les pages suivantes notre sélection de produits sans contact, qui vous permettront de profiter d'une salle de bains hygiénique, fonctionnelle et économique.*

# Optez pour **l'hygiène électronique**

Vous recherchez à la fois **plus de confort, plus de propreté et un entretien plus facile** pour votre espace WC ? Découvrez vos plaques de déclenchement **sans contact**




## La gamme Geberit Sigma80: le déclenchement sans contact par **détecteur de présence**

**Un signe de la main suffit pour déclencher la chasse** à 2 volumes grâce aux touches invisibles et lumineuses. Une fonction de veille automatique **limite la consommation électrique**. Les plaques de déclenchement Sigma80 sont disponibles dans plusieurs coloris.

Geberit a la solution avec une technologie qui permet de déclencher la chasse d'eau sans contact.

## La gamme Geberit S10 **sans contact**

- > Les plaques de déclenchement **Sigma10 fonctionnent sans avoir à presser une touche** ou même à les effleurer.
- > Elles garantissent une **parfaite hygiène**.
- > Elles associent **design, fonctionnalités** performantes et **confort** d'utilisation.



**GEBERIT**

LE SANS-CONTACT



# Les économies d'eau

*Vous avez besoin de maîtriser votre budget ou vous êtes sensible au bien-être de la planète ? Les professionnels de la salle de bains mettent tout en œuvre pour vous satisfaire et les moyens pensés sont multiples :*

- > les cartouches C3 ou CH3 pour réduire le débit de l'eau sur votre robinetterie*
- > les packs WC/Lave-mains combinés 2-en-1*
- > la technique avec le mécanisme 2/4 litres pour les WC réduisant ainsi le volume d'eau lors de l'activation de la chasse*

*Retrouvez dans notre dossier Smart les différentes solutions qui vous permettront d'adapter votre consommation d'eau sans modifier vos habitudes d'utilisation.*

# Les mitigeurs filtrants : un pur plaisir



Grâce à la **technologie unique du filtre GROHE Blue**, l'eau du robinet est **transformée en eau plus pure**, éliminant les substances susceptibles d'en altérer le goût.



## Une qualité de **filtration inégalée**

Grâce à son processus de filtration, **les plus petites particules de l'eau du réseau sont éliminées**, comme le sable et les sédiments. La filtration permet aussi de **réduire les substances nuisibles** au goût et à l'odeur de l'eau, comme par exemple le chlore.

Passez aux mitigeurs filtrants, la solution économique et écologique.

## Tout est affaire de **goût**

**Une eau filtrée** pour le GROHE Blue Pure, **filtrée, réfrigérée et pétillante** pour le GROHE Blue Home. Un goût agréable, intensifiant les arômes du thé et du café pour une hydratation optimale tout en protégeant vos appareils électroménagers. Achat,



## Gagnez en **confort**

Achat, transport, stockage et tri des bouteilles... **Finie la corvée!** Et puis, on manque toujours de place dans une cuisine, non ?



# GROHE DreamSpray, la technologie au service du confort

Profitez de la douche  
dont vous avez toujours rêvé.



## Sécurité et précision

**GROHE TurboStat**, notre technologie de commande précise, garantit une eau à la **température souhaitée** et maintenue indépendamment de toute fluctuation de la pression ou de l'alimentation d'eau. La solution idéale pour toute la famille.

Alliez confort et économie.

## Une douche 100% plaisir

En garantissant une **distribution d'eau homogène dans chaque buse** quel que soit le jet, la technologie GROHE DreamSpray transforme votre douche en une **expérience voluptueusement relaxante**. **Multijet, design rond, ovale ou carré** de 250 à 360 mm, profitez de la douche dont vous avez toujours rêvé.

## Une distribution optimale de l'eau

Avec un **débit limité à 9.5 L/min sans perte de confort, vous économisez jusqu'à 100 litres d'eau** pour une douche de 10 minutes (en comparaison, un bain = 150 litres). Une douche apaisante sous toutes ses formes.



**GROHE**  
WAVE

LES ÉCONOMIES D'EAU

# EcoSmart

Des économies d'eau et d'énergie, un **maximum de confort**



Consommer moins est devenu une préoccupation majeure. Grâce à la technologie **EcoSmart**, réduisez votre consommation d'eau et d'énergie **jusqu'à 60%**!

## Les robinetteries **EcoSmart**



Tandis qu'un mitigeur de **lavabo traditionnel** consomme approximativement **13 L/min d'eau**, un **mitigeur EcoSmart ne consomme que 5 L/min**, et ce, quel que soit le niveau de pression! En effet, un mousseur EcoSmart est intégré sur le bec de la robinetterie, limitant le débit et enrichissant l'eau en air.



## Les douches **EcoSmart**



**Le saviez-vous?** Les douches de tête et **douchettes classiques** consomment en moyenne **15 L/min d'eau**. En optant pour une **version EcoSmart**, votre consommation est réduite à **9 L/min**. En effet, un joint torique réagit agilement à la pression de l'eau en limitant le débit, sans aucune perte de confort.



EcoSmart :  
des avantages multiples

- > **Réduit** vos factures d'eau et d'énergie
- > **Baisse** considérablement votre **consommation d'énergie** grâce à l'économie d'eau chaude
- > Offre un **débit constant** et un **jet d'eau irréprochable**
- > Permet la **réduction des émissions de CO<sub>2</sub>**

**hansgrohe**

**LES ÉCONOMIES D'EAU**

# Des économies sous la douche!

Découvrez la colonne de douche Odysée Open Click, la **solution innovante aux multiples fonctions** qui vous permettra de réaliser **des économies d'eau et d'énergie**.



## Une pomme de tête qui fait rimer **technologie et économies**



La pomme de tête est dotée d'un **réducteur de débit** intégré dans la rotule de branchement. Celui-ci permet une **économie d'eau non négligeable** passant de 16 à 12 L/min seulement sans que cela n'affecte l'utilisateur.

## Contrôlez votre consommation d'eau avec **la douchette à main**

Grâce à un **petit régulateur** qui se place entre le mitigeur et le flexible de la douchette, l'utilisateur a le choix du débit et peut **économiser l'eau à sa convenance**.



## Le bouton de blocage, le bon réflexe

Le **mitigeur thermostatique** de la colonne de douche Odysée Open Click est équipé d'un **bouton de blocage à 38°C** qui permet une **économie d'énergie et une sécurité enfant**.



Une économie d'eau et d'énergie non négligeable !

 **Paini France**  
ROBINETTERIE

LES ÉCONOMIES D'EAU



# Notes

---

A series of horizontal dotted lines for writing notes.



# Le sur-mesure

***Alliez fonctionnalité et esthétique en vous offrant une salle de bains sur mesure!***

*Envie de jouer sur les formes d'une paroi de douche ou besoin de répondre à une contrainte d'espace, vivez l'aménagement de votre salle de bains grâce aux multiples possibilités qu'offre le sur-mesure.*

***Vous pourrez ainsi créer votre salle de bains en fonction de vos goûts et non en fonction de vos contraintes.***

*Meubles, portes de douche, receveur, panneaux d'habillage... Dimensions, rangements, modularité... Finitions, couleurs, matières coordonnées... **Tout devient réalisable.***

*Puisez de l'inspiration dans **notre dossier Smart** et retrouvez les produits adaptés tout au long de votre catalogue.*

# Unique, une collection personnalisable pour s'adapter à votre espace

**Modulable et personnalisable**, la collection Unique propose un **large choix** pour créer une salle de bains adaptée à vos usages, élégante et durable.



## 3 niveaux de rangement

**Optimisez le rangement** dans votre salle de bains grâce à des meubles d'une **profondeur de 46 cm** et en **trois hauteurs** avec 1, 2 ou 3 niveaux de rangement. La collection Unique vous propose **une grande liberté d'agencement de 60 à 240 cm** de longueur pour composer votre implantation personnalisée.



## Les plans-vasques

**5 plans-vasques dans différents matériaux** : marbre de synthèse, céramique, verre... Disponibles de L 60 à 160 cm, avec au choix une simple vasque centrée, une vasque à gauche ou à droite et une double vasque. **En + : des plans stratifiés hydrofuges et des plans-vasques en Solid Surface** disponibles en sur-mesure jusqu'à 240 cm



## Les miroirs et armoires de toilette


**Incontournable dans la salle de bains**, la collection Unique vous propose un **large choix de miroirs** pour s'adapter à votre configuration et à vos exigences. Vous pourrez également **opter pour l'armoire de toilette afin d'exploiter l'espace au-dessus de votre point d'eau**.

Petite ou grande, votre salle de bains sera plus que jamais Unique.

  
**DELPHA**  
LE MEILLEUR DE LA SALLE DE BAINS

LE SUR-MESURE

# Les solutions de douches encastrées : **design, flexibilité et confort**



Adaptables aux envies et contraintes de chacun, les douches encastrées offrent à l'utilisateur un **plaisir de douche exceptionnel et durable**.



## Un design **élégant** et **minimaliste**

Caractérisées par un **design épuré**, les douches encastrées sont composées de **peu d'éléments apparents**, permettant une **belle mise en valeur du carrelage**. Elles offrent aussi un **réel gain de place**, laissant l'utilisateur profiter d'une **grande liberté de mouvement** dans l'espace de douche.



## Une composition **100% flexible**

Le choix d'une douche encastrée, c'est l'assurance d'une composition personnalisée et sur-mesure. **Formes, couleurs, dispositions** sont au choix de l'utilisateur et **modulables**. Pour plus de confort, la robinetterie peut être positionnée à l'entrée de la zone de douche afin de prérégler la température.



## Une **sérénité** dans le temps

Le peu d'éléments apparents rend le **nettoyage plus facile** et **plus rapide** ! Les douches encastrées Hansgrohe sont associées au corps d'encastrement iBox universel, garantissant une **étanchéité parfaite** ainsi qu'une **grande flexibilité** du fait de sa compatibilité avec plus de 200 sets de finitions.



**hansgrohe**

# Tesi, la référence des radiateurs avec plus de 550 000 configurations possibles



La **flexibilité** est la caractéristique gagnante de Tesi. Ce radiateur décoratif **indémontable** depuis 1963 est disponible en **28 hauteurs, 5 profondeurs** et pratiquement une **infinité de longueurs**, ainsi qu'une **vaste gamme de puissances**.

## Le **sur-mesure** par nature

Choisissez les hauteurs, largeurs, profondeurs et la couleur parmi la **cinquantaine de finitions** brillantes, mates ou texturées ainsi qu'une couleur RAL sur-mesure.



## Plus qu'un simple **radiateur**

Profitez de la **robustesse** du radiateur Tesi pour le décliner en version banc.

Optez pour un radiateur qui sera en parfaite harmonie avec votre décoration et qui répondra à vos besoins.



## Finitions **haut de gamme**

Pour une installation parfaite et esthétique, nous vous proposons également toute la **robinetterie** dans la  **finition du radiateur**.



**IRSAP**

LE SUR-MESURE

# Centuria Stone, le receveur de douche découpable sur-mesure



Avec le receveur de douche Centuria Stone de mcbath, vous pourrez **trouver une solution** pour la salle de bains dont vous avez besoin et la personnaliser.

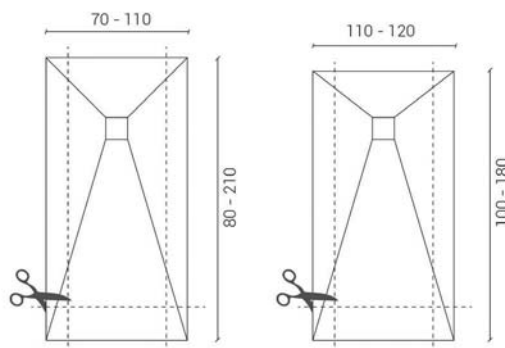


## Fabrication **sur-mesure** et possibilité de **découper 'in situ'**

Le receveur de douche Centuria Stone Nox **peut être fabriqué et découpé sur-mesure** grâce à sa technologie Acrystone®. Cette technologie permet la **découpe de la masse sans en altérer l'intégrité ou la couleur**. En outre, sa légèreté pour le transport et la manutention permet de le **découper 'in situ'**.

## Peut être **coupé** sur les trois côtés

Le receveur de douche Centuria Stone Nox est un receveur de douche **extrêmement flexible et adaptable à toutes les solutions**. Géométriquement symétrique, il peut être **découpé indifféremment sur sa longueur ou sur les deux côtés de sa largeur** pour s'adapter au maximum à l'espace.



## Un design qui mise sur la **simplicité**

**Sublimez votre salle de bains** avec ce receveur en résine de polyester recyclée et charges minérales naturelles. **Alliez l'esthétique et la sécurité** grâce à son **traitement antidérapant** (classe PN 18). De **nombreux coloris** sont proposés, misez sur votre créativité.

**mcbath**  
LEADING THE WAY

LE SUR-MESURE

# Mitigeur lavabo encastré TRIVERDE: des longueurs de becs pour toutes les vasques



Maintenant disponibles en **4 longueurs de becs**, les lavabos encastrés **TRIVERDE chromé et blackmat** s'adaptent à tous vos besoins !



## Une longueur de bec pour chaque configuration

Ne choisissez plus votre vasque selon votre robinet mais **choisissez votre robinet en fonction de votre vasque**. Disponible en 4 longueurs de becs : 135 mm, 180 mm, 225 mm et 250 mm, avec rosace ou plaque en laiton, chromé ou blackmat : vos envies n'ont plus de limites.



Pour équiper votre lave-mains comme votre vasque XL !



LE SUR-MESURE

**CRISTINA**  
RUBINETTERIE

# Des configurations **sur-mesure** avec les gammes **Pur et Cadura**

Peu importe la configuration de votre espace de douche, **SanSwiss propose une solution personnalisée**: un espace douche sur-mesure et sans contraintes.



## Montage **en U**

Rien de tel qu'une grande salle de bains pour créer un véritable lieu de détente privilégié. Grâce au **montage en U**, votre espace de douche devient le véritable point de mire de la salle de bains. Ce type de configuration se compose généralement de **2 parois fixes et d'une porte**, placée en façade ou sur le côté.

## Porte et paroi fixe avec **découpe** **oblique ou droite**

Dans des **pièces mansardées** ou lorsqu'il y a un **muret**, il est très difficile d'aménager une salle de bains avec une porte ou une paroi standard. Cependant, avec les découpes obliques ou droites, **le verre peut être adapté** à tous les angles d'inclinaison. Tous les projets de parois avec découpes sont pris en charge par notre bureau d'études et mis en œuvre de manière constructive afin de trouver la meilleure solution possible pour chaque cas.





# Varicor<sup>®</sup>, un matériau, des solutions

Varicor est le **spécialiste français** de la fabrication et de la transformation du matériau «Solid surface».



De nombreuses options de **formes, design et couleurs** pour vos projets

Une **gamme complète** qui ouvre grand les portes de la **liberté créative**, quels que soient les espaces et les contraintes techniques.

## Le sur-mesure, l'agencement à la carte

Plans de toilette, plaques, pièces moulées ou assemblées, **nous nous adaptons à vos mesures au millimètre près.**

## Des propriétés **antivirales** et **antibactériennes**

Formulation spécifique à la demande "ABV antibactérien/antiviral" pour tous nos coloris et décors existants.

Varicor, un matériau qui a des atouts: toucher soyeux, couleur uniforme, non poreux et facile d'entretien.



**VARICOR<sup>®</sup>**  
solid creativity

LE SUR-MESURE



# Le maintien à domicile

*L'offre maintien à domicile permet à chacun de profiter de sa salle de bains tout en alliant **sécurité, confort et esthétique.***

*Douche à l'italienne, cabine en remplacement d'une baignoire, siège de douche, barre de maintien: **pour l'équipement.***

*Coloris, finition, forme: **pour le design.***

*Ergonomie et matière: **pour le confort.***

***Autant de possibilités pour vous permettre de faire de votre salle de bains un espace de bien-être.***

*Aménagez votre pièce avec les différentes installations présentées dans les pages suivantes, ainsi, vous conserverez votre indépendance ou retrouverez votre autonomie.*

*Consultez l'ensemble des informations sur les différentes aides financières possibles dans les premières pages de notre catalogue.*

# Des barres d'appui, oui... **mais aussi** **des barres utiles!**

Le concept de barres multifonctions s'inscrit dans une réflexion autour du **design universel** alliant ainsi le **fonctionnel** et l'**esthétisme**.



## **Gain de place :** accessoires intégrés sans perçage supplémentaire

Pour l'espace WC, les barres sont dotées de **porte-rouleau, porte-balayette ou patère**. Selon le modèle, ce sont 1 à 3 accessoires qui sont associés. Le **tube préperçé** tous les 50 mm facilite leur montage en fonction de la hauteur souhaitée et de la position (droite/gauche).

Fonctionnelles et utiles,  
les barres multifonctions  
déstigmatisent  
le produit médical!

## Le **multifonction** aussi dans la douche!



Sécuriser son espace douche à l'aide d'une barre d'appui est essentiel. Quand la barre d'appui dispose d'**accessoires utiles**, comme un support douche coulissant ou fixe et une tablette pour poser les produits d'hygiène, **c'est encore mieux!**



## Idéales pour les **petits espaces**

Les **barres multifonctions** répondent aux besoins à l'heure où les surfaces au sol sont réduites et que chaque mètre carré compte. Cette barre d'appui et de maintien est la **solution 5-en-1** idéale pour les petits espaces.





Vinata et Vinata Style:  
pour une **rénovation simple  
et rapide** en faveur  
du **maintien à domicile**



**La solution idéale** pour l'aménagement  
de sa salle de bains **en cas de perte  
d'autonomie**



Vinata Confort:  
une cabine  
**complète  
et sécurisée**

Vinata remplace une baignoire  
sans lourds travaux. Une cabine  
100% équipée **pour se doucher  
en toute indépendance et  
prévenir les risques de chutes** :  
receveur avec revêtement  
antidérapant (PN24), barres  
d'appui et siège.



Vinata Style:  
optez pour **le design**

La solution de douche pour une **rénovation  
préventive, rapide et design**. Avec son  
receveur en marbre de synthèse extraplat  
(PN18) et ses panneaux décoratifs, la **Vinata  
Style est évolutive**. Elle peut être  
**accessoirisée et équipée de barres de  
maintien** si des aménagements sont jugés  
nécessaires.



**Roth**

LE MAINTIEN À DOMICILE

# Notes

---

A series of horizontal dotted lines for writing notes.

# Collections





- Delpha p.32
- Duravit p.34
- Geberit p.38
- Burlington p.42
- Jacob Delafon p.44
- Cristina p.48
- Roca p.50
- Villeroy & Boch p.54

# Collections



## 01 MEUBLE BAS SOUS VASQUE 4 COULISSANTS

[Réf. : 2xB5KV2CX80Q12]

- Dim.: L 160 x h 55 x p 46 cm
- Façades Soft et corps de meuble laque rose pastel mat
- Poignées Cosy chromé brillant

**2 007,00 € TTC** (dont 7,80 € d'éco-part)

1 672,50 € HT (dont 6,50 € d'éco-part)

## 02 PLAN DOUBLE VASQUE MOULÉ [Réf. : FRDM16D01]

- Dim.: L 160 x p 46 x Ép 1.8 cm
- En matériau de synthèse revêtu d'un gelcoat blanc brillant
- Percé pour la robinetterie

**480,00 € TTC** / 400,00 € HT

## 03 PAIRE DE PIEDS NOIR MAT [Réf. : PCA30N]

- Dim.: h 30 cm
- Réglables en hauteur de 0 à +2 cm

**76,90 € TTC** (dont 0,10 € d'éco-part)

64,08 € HT (dont 0,08 € d'éco-part)

## 04 2 MIROIRS ET 2 APPLIQUES [Réf. : 2xMIR6960 + 2xAZLEDN40]

- Dim.: L 60 x h 69 cm
- 2 miroirs
- 2 appliques LED barrettes noir mat L 40 cm

**429,79 € TTC** (dont 0,19 € d'éco-part)

358,16 € HT (dont 0,16 € d'éco-part)

## 05 2 NICHES VERTICALES [Réf. : 2xN6C20085]

- Dim.: L 20 x h 69 x p 15 cm
- En mélaminé décor chêne nordique structuré
- 1 étagère fixe

**486,44 € TTC** (dont 1,64 € d'éco-part)

405,36 € HT (dont 1,36 € d'éco-part)





## UNIQUE

Modulable et personnalisable, la collection Unique se caractérise par des meubles prêts à poser en profondeur 46 cm, en 7 largeurs ou en sur-mesure, avec 3 hauteurs de rangement au choix : h 27 cm, h 55 cm ou h 69 cm.



### 06 COLONNE TRÉSOR SORTIE DE BAIN [Réf. : AXKM4B40GQ12]

■ Dim.: L 40 x h 152 x p 46 cm ■ 2 structures coulissantes avec bacs de rangement et 1 panier à linge ■ 1 étagère fixe

**1 422,50 € TTC** (dont 5,30 € d'éco-part)

1 185,42 € HT (dont 4,42 € d'éco-part)

### 07 COLONNE TRÉSOR ENTRETIEN DE LA MAISON

[Réf. : AXK2B40DQ12]

■ Dim.: L 40 x h 152 x p 46 cm ■ Structure coulissante avec bac de rangement

**1 535,10 € TTC** (dont 3,90 € d'éco-part)

1 279,25 € HT (dont 3,25 € d'éco-part)



# Collections





## XSQUARE

Élégance moderne et raffinée.

### 01 MEUBLE À POSER

[Réf. : XS064HB + XS4927B]

■ Dim.: L 160 x p 55 cm ■ Plan en bois massif, avec 2 découpes ■ Meuble 4 casiers coulissants, pieds ajustables en hauteur

**2 902,28 € TTC** (dont 6,68 € d'éco-part)

2 418,57 € HT (dont 5,57 € d'éco-part)

02

### 02 ARMOIRE HAUTE [Réf. : XS1314]

■ Dim.: L 50 x h 200 x p 35.60 cm ■ Armoire haute sur pieds, 1 porte, 4 étagères en verre ■ Pieds ajustables en hauteur

**1 794,50 € TTC** (dont 5,30 € d'éco-part)

1 495,42 € HT (dont 4,42 € d'éco-part)

### 03 LAVABO MEULÉ [Réf. : 2353600071]

■ Dim.: L 60 x l 47 cm ■ Avec plage de robinetterie, sans trop-plein ■ Arrière non émaillé

**703,20 € TTC** / 586,00 € HT

### 04 MIROIR AVEC ÉCLAIRAGE

[Réf. : XS7017]

■ Dim.: L 160 x h 80 x p 3.3 cm ■ Éclairage LED sur les côtés, interrupteur sensible ■ Variateur d'éclairage, réglage de la température et synchrone LED

**2 024,00 € TTC** (dont 2,00 € d'éco-part)

1 686,67 € HT (dont 1,67 € d'éco-part)

### 05 BAINOIRE ÎLOT

[Réf. : 7004300000000000]

■ Dim.: L 185 x l 85 cm ■ Baignoire à poser, habillage sans jointures et sans pieds ■ Finition mat

**6 615,60 € TTC** / 5 513,00 € HT



05

# Collections





## HAPPY D2 PLUS

Duravit établit de nouvelles tendances, grâce à 2 technologies innovantes C-shaped et C-bonded. C-shaped garantit un alignement parfait des bords du lavabo et du meuble, alors que C-bonded permet de combiner un lavabo arrondi et un meuble sans raccord.

### 01 LAVABO POUR MEUBLE C-BONDED AVEC CONSOLE MÉTALLIQUE À POSER

[Réf. : HP4753]

- Dim.: L 160 x l 49 cm
- 2 étagères en bois, 1 porte-serviettes, module latéral avec tiroir
- Lavabo avec trop-plein sans plage de robinetterie

**3 381,70 € TTC** (dont 3,70 € d'éco-part)  
2 818,08 € HT (dont 3,08 € d'éco-part)

### 02 MIROIR AVEC ÉCLAIRAGE (VERSION ICÔNE)

[Réf. : HP7486]

- Dim.: Ø 90 cm
- Bandeau lumineux LED, variateur d'éclairage LED
- Anti-buée, réglage de la température et synchrone LED

**2 366,00 € TTC** (dont 2,00 € d'éco-part)  
1 971,67 € HT (dont 1,67 € d'éco-part)

### 03 BAIGNOIRE ÎLOT

[Réf. : 700453800000000]

- Dim.: L 180 x l 80 cm
- Habillage acrylique Graphite super mat, sans jointures et sans pieds
- Avec 2 dossiers

**5 314,80 € TTC** / 4 429,00 € HT

### 04 VASQUE À POSER BICOLORE

[Réf. : 2360606100]

- Dim.: L 60 x l 47 cm
- Avec trop-plein, avec plage de robinetterie
- Bonde avec enjoliveur en céramique, système push-open

**709,20 € TTC** / 591,00 € HT

### 05 CUVETTE SUSPENDUE

[Réf. : 2222098900 + 0064591300]

- Dim.: L 54 x l 36.5 cm
- Sans bride, à fond creux
- UWL classe 1

**1 017,60 € TTC** / 848,00 € HT

### 06 LAVABO POUR MEUBLE C-SHAPED

[Réf. : HP4347]

- Dim.: L 77.5 x l 49 cm
- Lavabo avec trop-plein, avec plage de robinetterie
- Meuble 2 tiroirs

**2 803,50 € TTC** (dont 3,90 € d'éco-part)  
2 336,25 € HT (dont 3,25 € d'éco-part)

# Collections





## ACANTO

La gamme Acanto est ultramodulable pour s'adapter à chaque style de vie.

### 01 MEUBLE BAS POUR LAVABO

[Réf. : 500.614.01.2]

■ Dim.: l 59,5 x h 53,5 x p 41,6 cm ■ 1 tiroir + 1 tiroir à l'anglaise (fermeture ralentie) ■ Compact, siphon

**675,65 € TTC** (dont 2,80 € d'éco-part)  
563,04 € HT (dont 2,33 € d'éco-part)

### 02 MEUBLE LATÉRAL BAS

[Réf. : 500.618.01.2]

■ Dim.: l 45 x h 52 x p 47,6 cm ■ 1 tiroir + 1 tiroir à l'anglaise (fermeture ralentie)

**720,51 € TTC** (dont 2,80 € d'éco-part)  
600,42 € HT (dont 2,33 € d'éco-part)

### 03 COLONNE HAUTE [Réf. : 500.619.01.2]

■ Dim.: l 38 x h 173 x p 36 cm ■ Avec un tiroir à l'anglaise verrouillable ■ 2 portes, charnières à gauche ou à droite

**893,72 € TTC** (dont 5,30 € d'éco-part)  
744,77 € HT (dont 4,42 € d'éco-part)

### 04 PACK WC SUSPENDU

**AVEC ABATTANT WC** [Réf. : 500.606.01.2]

■ Dim.: l 35,6 x h 38,9 x p 51 cm ■ Cuvette Rimfree® sans bride, à fond creux, carénée ■ Fixation facile grâce à la fixation murale Geberit type EFF2 pour WC

**635,47 € TTC** / 529,56 € HT

### 05 BIDET SUSPENDU [Réf. : 500.601.01.2]

■ Dim.: l 35 x h 29 x p 51 cm ■ Caréné ■ Alimentation dissimulée ■ Fixation cachée et facile grâce à la fixation murale Geberit type EFF2 pour bidet

**356,36 € TTC** / 296,97 € HT

### 06 LAVABO [Réf. : 500.625.01.2]

■ Dim.: L 90 x h 16,8 x p 48,2 cm ■ Asymétrique  
■ Installation possible sur meuble

**584,39 € TTC** / 486,99 € HT



04 05

# Collections







## ICON

Un design rectiligne, des lignes affirmées et de la flexibilité.

### 01 MEUBLE BAS POUR LAVABO

#### DOUBLE [Réf. : 841522000]

- Dim.: l 119 x h 62 x p 47.7 cm ■ Meuble suspendu
- 4 tiroirs à fermeture ralentie

**1 223,92 € TTC** (dont 5,30 € d'éco-part)

1 019,94 € HT (dont 4,42 € d'éco-part)

### 02 COLONNE HAUTE [Réf. : 841002000]

- Dim.: l 36 x h 180 x p 31.7 cm ■ Colonne suspendue
- 1 porte à fermeture ralentie

**730,34 € TTC** (dont 3,90 € d'éco-part)

608,62 € HT (dont 3,25 € d'éco-part)

### 03 LAVABO DOUBLE [Réf. : 124120000]

- Dim.: l 120 x p 48.5 x Ép 16 cm ■ Installation possible sur meuble

**751,36 € TTC** / 626,13 € HT

### 04 MEUBLE BAS POUR

#### LAVE-MAINS [Réf. : 840037000]

- Dim.: l 37 x h 42 x p 28 cm ■ Meuble suspendu
- 1 porte à fermeture ralentie

**317,32 € TTC** (dont 0,82 € d'éco-part)

264,43 € HT (dont 0,68 € d'éco-part)

### 05 LAVE-MAINS [Réf. : 124736000]

- Dim.: l 38 x h 13.5 x p 28 cm ■ Installation possible sur meuble ■ Asymétrique

**174,44 € TTC** / 145,37 € HT

### 06 PACK WC SUSPENDU SQUARE

[Réf. : 500.807.00.1]

- Dim.: l 36.5 x p 54 cm ■ Fixation facile grâce à la fixation murale Geberit type EFF2 pour WC ■ Cuvette à fond creux, carénée, Rimfree®

**694,55 € TTC** / 578,79 € HT



# Collections



## 01 MEUBLE À POSER ET PLAN-VASQUE [Réf. : FC1B + BC13]

■ Dim.: L 134 x l 55 x h 85 cm ■ Meuble 4 portes, coloris bleu avec plan-vasque Minerva Carrare blanc ■ Existe dans d'autres configurations et couleurs

**5 346,10 € TTC** (dont 8,50 € d'éco-part)  
4 455,08 € HT (dont 7,08 € d'éco-part)

## 02 ENSEMBLE WC À POSER AVEC KIT ET RÉSERVOIR MI-HAUT

[Réf. : P2 + C3 + SP390 + T31GOLD]

■ Dim.: L 43 x l 67 x h 107.5 x p 64.5 cm ■ Cuvette et réservoir en céramique blanche  
■ Levier réservoir et tube de raccordement en finition Gold

**782,40 € TTC** / 652,00 € HT

## 03 BAIGNOIRE WINDSOR BLACK

[Réf. : E3B + L1C]

■ Dim.: L 169 x l 74.5 x h 63 cm ■ Baignoire noire en TSFR (acrylique double enveloppe renforcée) ■ Pieds griffés en chromé (autres modèles et coloris existants)

**1 566,00 € TTC** / 1 305,00 € HT

## 04 DOUBLE VASQUE ÉDOUARDIEN AVEC PIÈTEMENT CHROME

[Réf. : B21 2TH + T51 CHR]

■ Dim.: L 120 x l 51 x h 84 cm ■ Plage de robinetterie percée (de 1 à 3 trous par vasque) ■ Autres modèles disponibles en vasque simple de 56 à 120 cm

**2 160,33 € TTC** (dont 0,33 € d'éco-part)  
1 800,27 € HT (dont 0,27 € d'éco-part)



02

## BURLINGTON

Le charme du rétro anglais qui s'intègre et se fond aisément au style moderne. La gamme est complète et étendue, ce qui permet de créer un style et une atmosphère adaptés à vos choix.



03



04

### 05 VASQUE ARRONDIE ET COLONNE VICTORIA

[Réf. : RIV3 2TH + RIV6]

■ Dim.: L 58 x l 47 x h 84.7 cm ■ Vasque céramique prépercée (de 1 à 3 trous de robinetterie) ■ Autres largeurs de vasques, demi-colonne ou semi-encastree disponibles

À partir de **480,00 € TTC** / 400,00 € HT



05

# Collections





## ODÉON RIVE GAUCHE

Une collection au style résolument contemporain, aérien, où le style filaire vient sublimer les matériaux.

### 01 MEUBLE MÉLAMINÉ GRIS ANTHRACITE

[Réf. : EB2514-R7-N14]

- Dim.: L 100 x h 45.2 x p 50.8 cm
- 1 tiroir à fermeture progressive, avec passe-siphon
- Poignée cuivre à choisir parmi 5 finitions

**662,00 € TTC** (dont 2,00 € d'éco-part)

551,67 € HT (dont 1,67 € d'éco-part)

### 02 VASQUE À POSER RONDE DELTA PURE

[Réf. : E90012-0]

- Dim.: Ø 41 cm
- Céramique fine (6 mm)
- À commander avec bonde de vidage (réf. E78263-00)

**360,00 € TTC** /300,00 € HT

### 03 PLATEAU MÉLAMINÉ GRIS ANTHRACITE

[Réf. : EB2504-N14]

- Dim.: L 100 x h 1.6 x p 51.5 cm
- Avec 1 découpe pour vasque à poser
- Avec trou de robinetterie à percer par l'installateur

**179,84 € TTC** (dont 0,56 € d'éco-part)

149,87 € HT (dont 0,47 € d'éco-part)

### 04 NICHE [Réf. : EB2518-N18]

- Dim.: L 100 x h 28.3 x p 49 cm
- Méla miné blanc

**337,30 € TTC** (dont 1,30 € d'éco-part)

281,08 € HT (dont 1,08 € d'éco-part)

### 05 MIROIR [Réf. : EB1177-CPR]

- Dim.: Ø 70 cm
- Rond
- Cadre laqué bronze

**439,00 € TTC** (dont 1,00 € d'éco-part)

365,83 € HT (dont 0,83 € d'éco-part)



# Collections



## 01 MEUBLE SOUS PLAN-VASQUE [Réf. : EB3037-E73]

■ Dim.: L 145 x h 45.2 x p 50.8 cm ■ 2 tiroirs à fermeture progressive (100 cm), 1 tiroir rack et 1 plateau ■ Mèlaminé bois, chêne tranché

**1 951,88 € TTC** (dont 3,70 € d'éco-part)

1 623,48 € HT (dont 3,08 € d'éco-part)

## 02 PLAN-VASQUE [Réf. : EXAQ112-Z-MK4]

■ Dim.: L 101 x p 51 cm ■ Incluant clapet de bonde en céramique de la couleur du plan-vasque ■ En céramique cachemire

**925,92 € TTC** / 771,60 € HT

## 03 COLONNE [Réf. : EB3048-E73]

■ Dim.: L 60 x l 34 x h 147 cm ■ Mèlaminé bois, chêne tranché  
■ 2 portes à fermeture progressive, 2 rayons amovibles en verre et 1 rayon fixe

**762,56 € TTC** (dont 2,80 € d'éco-part)

633,13 € HT (dont 2,33 € d'éco-part)

## 04 MIROIR TRIANGULAIRE [Réf. : EB3049-NF]


■ Dim.: L 79 x h 57.2 x p 4 cm ■ Éclairage LED, allumage par capteur infrarouge  
■ Anti-buée

**612,34 € TTC** (dont 0,46 € d'éco-part)

510,28 € HT (dont 0,38 € d'éco-part)

## NOUVELLE VAGUE

Inspiré des années 50, redécouvrez le style néo-rétro remis au goût du jour dans votre salle de bains !



### 05 PAROI FIXE VERRIÈRE EN ANGLE [Réf. : E94WS30-B1]

■ Dim.: 1 40 x h 200 cm ■ Verre transparent (6 mm) ■ Profilé en aluminium noir inimitable

À partir de **567,36 € TTC** / 472,80 € HT

### 06 CUVETTE SUSPENDUE SANS BRIDE [Réf. : EDJ102-00]

■ Dim.: 1 54 x l 39 x h 41 cm ■ À associer avec abattant (réf. E20068-00) ou abattant extraplat (réf. E20069-00)

**403,44 € TTC** / 336,20 € HT

### 07 LAVE-MAINS [Réf. : EGK112-00]

■ Dim.: 1 45 x p 36 cm ■ À associer avec meuble sous lave-mains 45 cm (réf. EB3045G-E73)

**257,21 € TTC** / 214,34 € HT

# Collections





## AMBIANCE BLACKMAT

Parfaitement adaptée aux ambiances industrielles, la finition Blackmat sublimerait votre salle de bains.

### 01 VASQUE À POSER [Réf. : CI461713]

■ Dim.: h 17 x Ø 46 cm ■ Céramique

598,80 € TTC / 499,00 € HT

### 02 PARI DE DOUCHE COULISSANTE

[Réf. : XTN2LSB1SCHCSG10]

■ Dim.: L 120 x h 200 x Ép 0.8 cm ■ 2 éléments pour niche sur-mesure, profilé noir ■ Porte soft close, verre securit 8 mm effet miroir

À partir de 2 739,60 € TTC / 2 283,00 € HT

### 03 MITIGEUR BAIN/DOUCHE SUR PIED MONOCOLONNE

[Réf. : TV18913 + PD29000]

■ Dim.: L 25 x h 94.2 cm ■ À installer avec la box mitigeur (réf. PD29000) ■ Mitigeur indépendant pour la douchette et le bec, flexible inclus

3 052,80 € TTC / 2 544,00 € HT

### 04 MITIGEUR THERMOSTATIQUE ENCASTRÉ 2 SORTIES THERMO UP

[Réf. : XT72213 + CS81200]

■ Dim.: l 9.5 x h 26.2 cm ■ À installer avec la box thermostatique (réf. CS81200) ■ Boutons-poussoirs laiton pour ouverture de l'eau - Mémoire de débit

1 108,80 € TTC / 924,00 € HT

### 05 MITIGEUR LAVABO ENCASTRÉ

[Réf. : TV25713 + CS20000]

■ Dim.: L 18 cm ■ À installer avec la box mitigeur (réf. CS20000 ou CS21000) ■ Rosaces en laiton, Ø 7 cm

589,20 € TTC / 491,00 € HT

### 06 PLAFOND DE PLUIE SANDWICH®

[Réf. : PD36313]

■ Dim.: L 44 x l 44 x Ép 0.4 cm ■ Acier inox 304 - Picots anticalcaire interchangeables - Raccords F1/2 ■ Fonctionne à partir de 1 bar de pression - Fixation directe au plafond

1 479,60 € TTC / 1 233,00 € HT

### 07 MIROIR [Réf. : MBMOON60]

■ Dim.: Ø 60 cm ■ Avec Sensor On/Off - Éclairage LED périphérique ■ Cadre métallique

622,80 € TTC / 519,00 € HT



# Collections





## BEYOND

Osez la couleur ! Si vous êtes de ceux qui ne se conforment pas, la collection Beyond vous aidera à concevoir une salle de bains sur-mesure, moderne, où les dernières innovations dépasseront vos attentes. Comme chaque détail compte, vous pourrez choisir jusqu'aux coloris de votre lavabo ou de vos WC. Inspirée des couleurs naturelles, la collection est parfaitement en harmonie avec les robinetteries finition Black Titanium en PVD.

### 01 MEUBLE 4 TIROIRS POUR VASQUES À ENCASTRER (FINITION CITY OAK) [Réf. : A851419402+A3270B6000 (x2)]

■ Dim.: L 160 x h 52,5 x p 50 cm ■ Avec plan en CMC finition Ice Zement Glace - 2 vasques à encastrer 58,5 x 45 cm en FineCéramic® blanche ■ Sans trop-plein, vidage non-obturant

**4 703,00 € TTC** (dont 6,20 € d'éco-part)  
3 919,17 € HT (dont 5,17 € d'éco-part)

### 02 MEUBLE COLONNE (FINITION CITY OAK)

[Réf. : A857237402]

■ Dim.: l 40 x h 140 x p 30,9 cm ■ Réversible: pour ouverture de la porte à gauche ou à droite ■ Équipé de 2 caissons de rangement, porte dotée d'un miroir intérieur

**1 008,40 € TTC** (dont 2,80 € d'éco-part)  
840,33 € HT (dont 2,33 € d'éco-part)

### 03 BAINOIRE ÎLOT EN SURFEX® (SOLID SURFACE)

[Réf. : A248453000]

■ Dim.: L 184,6 x l 93,7 x h 60 cm ■ Avec plage de robinetterie, percée de 4 trous - Trop-plein intégré - Vidage clic-clac inclus avec clapet blanc ■ Capacité: 290 L

**7 365,60 € TTC** / 6 138,00 € HT

### 04 LAVABO INDÉPENDANT TOTEM

(FINITION BEIGE MAT) [Réf. : A3270B0650]

■ Dim.: l 50 x h 88 x p 45 cm ■ En FineCéramic®, percé de 1 trou pour la robinetterie, sans trop-plein ■ Vidage non-obturant avec clapet en céramique Ø 7,2 cm fourni

**3 805,20 € TTC** / 3 171,00 € HT

### 05 LAVABO À POSER SUR PLAN OU SUR MEUBLE

(FINITION ONYX MAT) [Réf. : A3270B8640]

■ Dim.: l 58,5 x l 45,5 x h 15 cm ■ En FineCéramic® - Percé de 1 trou pour la robinetterie, sans trop-plein ■ Vidage non-obturant avec clapet en céramique Ø 7,2 cm fourni

**549,60 € TTC** / 458,00 € HT

### 06 WC SUR PIED (FINITION ONYX MAT)

[Réf. : A3420B9640+A3410B1640+A801B826]

■ Dim.: l 39,5 x h 79 x p 70,5 cm ■ Cuvette sur pied sans bride en céramique, à évacuation dual - Abattant frein de chute Silencio ■ Réservoir 3/4,5 L à fixation murale

**2 107,20 € TTC** / 1 756,00 € HT

### 07 WC SUSPENDU (FINITION CAFÉ MAT)

[Réf. : A3460B7660+A801B8266B]

■ Dim.: l 39,5 x h 35,5 x p 58 cm ■ Cuvette carénée à fixations cachées, sans bride ■ Abattant double laqué frein de chute Silencio, en Supralit®

**1 359,60 € TTC** / 1 133,00 € HT



# Collections



## THE GAP

La collection The Gap allie des lignes simples et symétriques, un design minimaliste qui donne une touche stylisée à votre salle de bains. The Gap est constituée d'une gamme de meubles et de 2 lignes de porcelaine Round ou Square, au choix selon les goûts. Elle offre une multitude de combinaisons pour s'intégrer parfaitement à chaque espace de bains.

### 01 PACK MEUBLE UNIK 2 TIROIRS [Réf. : A851510806]

■ Dim.: L 70 x h 51.5 x p 46 cm ■ Plan-vasque en porcelaine vitrifiée - Meuble 2 tiroirs avec poignées ■ Miroir EIDOS avec éclairage LED 1 x 11 W - Jeu de 2 pieds, en option

**942,80 € TTC** (dont 2,00 € d'éco-part)

785,67 € HT (dont 1,67 € d'éco-part)

### 02 PACK WC SUR PIED THE GAP SQUARE

[Réf. : A34D737000]

■ Dim.: l 36.5 x h 79 x p 60 cm ■ Cuvette sans bride en céramique blanche, à évacuation duale - Abattant frein de chute Silencio ■ Réservoir 2/4 L alimentation latérale

**597,60 € TTC** / 498,00 € HT

### 03 PACK MEUBLE 2 TIROIRS (FINITION CITY OAK)

**+ 1 PORTE POUR VASQUE À POSER** [Réf. : A851534402]

■ Dim.: L 90 x h 51.5 x p 46 cm ■ Meuble avec plan percé pour vasque à poser (17 modèles compatibles) ■ Jeu de 2 pieds en option - Miroir EIDOS avec éclairage LED 1 x 13 W

**1 162,40 € TTC** (dont 2,00 € d'éco-part)

968,67 € HT (dont 1,67 € d'éco-part)

### 04 VASQUE À POSER THE GAP SQUARE [Réf. : A3270Y2000]

■ Dim.: L 60 x l 37 x h 11 cm ■ En céramique blanche, 4 faces émaillées

■ Sans plage de robinetterie, avec trop-plein

**232,80 € TTC** / 194,00 € HT

### 05 PACK WC SUSPENDU THE GAP SQUARE

[Réf. : A34H47L000]

■ Dim.: l 34.7 x h 34.5 x p 54 cm ■ Cuvette carénée à fixations cachées, sans bride, en céramique blanche ■ Abattant thermodur double laqué, frein de chute Silencio

**361,20 € TTC** / 301,00 € HT

### 06 VASQUE À POSER THE GAP SQUARE [Réf. : A3270ML000]

■ Dim.: L 39 x l 37 x h 11 cm ■ En céramique blanche, 4 faces émaillées

■ Sans plage de robinetterie, avec trop-plein

**160,80 € TTC** / 134,00 € HT

### 07 VASQUE À POSER THE GAP ROUND [Réf. : A3270Y1000]

■ Dim.: l 55 x l 39 x h 11 cm ■ En céramique blanche, face extérieure émaillée

■ Sans plage de robinetterie, avec trop-plein

**232,80 € TTC** / 194,00 € HT



# Collections





## COLLARO

Collaro façonne un espace de vie à la beauté intemporelle, constituant une véritable invitation au bien-être.

### 01 MEUBLE SOUS PLAN

[Réf. : C010LOVH]

■ Dim.: l 75.4 x h 54.6 x p 44.4 cm ■ Modèle suspendu  
- Coloris Arizona Oak - Éclairage LED ■ 1 lot d'accessoires,  
2 tiroirs sur rails avec tapis antidérapant

**1 542,80 € TTC** (dont 2,80 € d'éco-part)  
1 285,33 € HT (dont 2,33 € d'éco-part)

### 02 ARMOIRE LATÉRALE [Réf. : C032L1VH]

■ Dim.: l 40.4 x h 74.8 x p 34.9 cm ■ Charnières à  
droite - Modèle suspendu - Éclairage LED ■ 1 porte,  
1 tiroir avec tapis antidérapant, 1 étagère en verre

**1 364,80 € TTC** (dont 2,80 € d'éco-part)  
1 137,33 € HT (dont 2,33 € d'éco-part)

### 03 LAVABO RECTANGULAIRE

**EN TITANCERAM** [Réf. : 4A336GRW]

■ Dim.: l 60 x p 47 cm ■ Modèle meulé et déposé -  
Forme rectangulaire - Avec trop-plein ■ Pour robinetterie  
à 3 trous, trou de robinetterie central percé

**540,00 € TTC** / 450,00 € HT

### 04 BAINOIRE MURALE

[Réf. : UBA180COR9CLOOVN01]

■ Dim.: L 180 x l 80 x p 47 cm ■ Version d'angle  
gauche ■ Coloris blanc 01

**2 322,00 € TTC** / 1 935,00 € HT

# Collections







## FINION

Avec son design épuré en filigrane et son élégant concept d'éclairage, la collection Finion crée une atmosphère haut de gamme propice à la détente.

### 01 MEUBLE SOUS PLAN

[Réf. : G302HFHG]

■ Dim.: l 120 x h 60.3 x p 50.1 cm ■ Modèle suspendu, avec niche et éclairage LED ■ 1 lot d'accessoires, 3 tiroirs sur rails avec tapis antidérapant

**4 491,50 € TTC** (dont 8,50 € d'éco-part)  
3 743,08 € HT (dont 7,08 € d'éco-part)

### 02 VASQUE À POSER EN TITANCERAM

[Réf. : 414361R1]

■ Dim.: l 60 x p 35 cm ■ Rectangulaire - Pour robinetterie murale ou robinetterie surélevée ■ Sans plage de robinetterie, sans trop-plein

**710,00 € TTC** / 592,00 € HT

### 03 MODULE D'ÉTAGÈRE

[Réf. : F580HFHG]

■ Dim.: l 41.8 x h 35.6 x p 27 cm ■ Modèle suspendu ■ Éclairage LED intérieur

**1 054,80 € TTC** (dont 0,82 € d'éco-part)  
879,00 € HT (dont 0,68 € d'éco-part)

### 04 BAIGNOIRE EN ÎLOT

[Réf. : UBQ177FIN7N300V101]

■ Dim.: L 170 x l 70 x p 48 cm ■ Sans soudure, avec la bonde push-to-open (clic-clac) ■ Trop-plein et alimentation, anneau Design Gold, fonction Emotion

**8 102,00 € TTC** / 6 752,00 € HT

### 05 MIROIR [Réf. : B30500PW]

■ Dim.: p 3.5 x Ø 85 cm ■ Modèle suspendu avec un cadre en bois massif ■ Forme ronde

**1 565,00 € TTC** / 1 304,00 € HT

# Meubles et vasques





- Meubles
- Vasques, lavabos et bidets
- Armoires de toilette et miroirs

p.62  
p.98  
p.107

# Les meubles et vasques EN PRATIQUE

Comment optimiser l'espace sans perdre en rangement ?

Associé à différentes formes de vasques, un meuble adapté contribue à l'ergonomie de la salle de bains.

## UN MIROIR ET ENCORE PLUS

Les miroirs actuels ont plus à offrir que le simple reflet de soi :

- **Fonction anti-buée**
- **Système d'éclairage** latéral ou périphérique (LED intégrée)
- **Capteur sensitif** (infrarouge) :
  - pour allumer sans toucher la surface vitrée,
  - pour sélectionner le type de lumière (chaude ou froide),
  - pour faire varier son intensité, suivant les modèles.

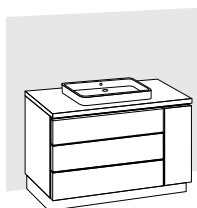


*Bon à savoir*

Une salle de bains familiale ?  
Évitez la vasque posée alimentée par un mitigeur encastré dans le plan de toilette. Celui-ci aurait vite fait d'être inondé par les petites mains mouillées manipulant la robinetterie.

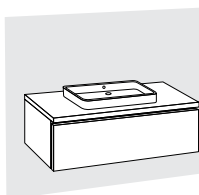
## 01. LE BON VOLUME DE RANGEMENT

POSÉ AU SOL



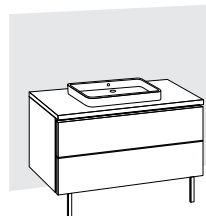
Offre plus de rangements, mais peut sembler volumineux

SUSPENDU



Est d'autant plus léger que la hauteur de stockage est réduite

SUR PIEDS



Avec des pieds déco, le meuble gagne en style

## LE CHOIX DES MATÉRIAUX DU PLAN-VASQUE

- **La céramique** : solide, intemporelle et de plus en plus design.
- **Les matériaux de synthèse** : pratiques et légers.
- **Le verre laqué** : translucide et coloré.



## PENSEZ AUX MEUBLES COMPLÉMENTAIRES

En plus du meuble-vasque, d'autres meubles sont adaptés à la salle de bains :

- **Les colonnes** : elles sont pratiques et peu gourmandes en espace
- **Les étagères et casiers ouverts ou fermés** : malins, ils peuvent s'installer partout
- **Les coffres** : ils s'installent souvent sous le meuble-vasque suspendu, en décalage ou pas
- **Les meubles spécialisés** : ils sont conçus pour cacher le lave-linge, ils abritent le panier à linge sale, font office de coiffeuse, ajoutent un miroir en pied...



## 02. UNE OUVERTURE ADAPTÉE

- **Les tiroirs** sont pratiques, offrant une vue globale de leur contenu mais, ouverts, ils éloignent du point d'eau.
- **Les portes** permettent d'entreposer des objets plus encombrants, mais obligent à se baisser pour y avoir accès.

## 03. UNE VASQUE INTÉGRÉE OU À POSER

- **Le plan-vasque monobloc** : pratique, il intègre 1 vasque (centrée ou décentrée) ou 2 vasques.
- **La vasque posée sur plan** : esthétique, avec ses différents styles et formes, elle offre davantage de profondeur.



### AVISO

NOMBRE DE FORMATS x25	NOMBRE DE COLORIS x58	GAIN DE PLACE   ↔	FABRICATION FRANCE	GARANTIE 2 ANS	GARANTIE 5 ANS	Avec le coupon de garantie
--------------------------	--------------------------	----------------------	-----------------------	-------------------	-------------------	----------------------------



**+** Bords dépolis rétro-éclairés

Meuble double vasque / Coloris F09 Chamonix / SMO317 Kaolin

### MEUBLE VASQUE [Réf. : AVI1402VD]

■ Dim. : L 141 x h 69 x p 49 cm ■ Type de pose : à suspendre ■ Matière(s) : polymère ou laque ■ Couleur(s) disponible(s) : 58 coloris de meuble (25 en polymère / 33 en laqué) et 22 coloris de vasque SMO + RAL ■ Poignées : profil prise de main métallique (chromé, noir mat ou or brossé) ■ Vasques dissymétriques ■ Double profondeur : 35.5 cm et 50 cm pour un gain de place ■ Décalage de la hauteur pour un plus grand volume de rangement

► **Également disponible** : en longueurs 106, 141, 156, 176, 191 et 226 cm ■ avec ou sans colonne accolée

À partir de **2 298,30 € TTC** (dont 3,90 € d'éco-part)

À partir de 1 915,25 € HT (dont 3,25 € d'éco-part)



### MIROIR [Réf. : AVIMI105]

■ Dim. : L 105 x h 70 cm ■ Miroir à suspendre ■ Fonction anti-buée : non ■ Éclairage LED périphérique IP44 classe II ■ 9.6 W/mL ■ 2408 lm/mL ■ 4000°K

► **Également disponible** : en longueurs 70, 105, 120 et 140 cm

À partir de **546,46 € TTC** (dont 0,46 € d'éco-part)

À partir de 455,38 € HT (dont 0,38 € d'éco-part)

### COLONNE DOUBLE FACE [Réf. : AVICOLF35D]

■ Dim. : L 35 x h 174 x p 49 cm ■ Type de pose : à suspendre ■ Matière(s) : polymère ou laque ■ Couleur(s) disponible(s) : 58 coloris de meuble (25 en polymère / 33 en laqué) ■ Ouverture ergonomique avec miroir en contre-porte ■ Aménagements intérieurs astucieux : bloc 2 prises électriques, aimants et bacs de rangement

► **Également disponible** : en 2 largeurs (35 ou 50 cm) ■ accolée ou non au meuble vasque, tiroirs ou porte en partie basse

À partir de **1 153,50 € TTC** (dont 3,90 € d'éco-part)

À partir de 961,25 € HT (dont 3,25 € d'éco-part)



**+** Capacité de rangement incomparable

### STRADA+

NOMBRE DE FORMATS x47	NOMBRE DE COLORIS x72	GAIN DE PLACE 1 ↔ 1	FABRICATION FRANCE	GARANTIE 2 ANS	GARANTIE 5 ANS	Avec coupon de garantie
--------------------------	--------------------------	------------------------	-----------------------	-------------------	-------------------	-------------------------

- Matière(s): mélaminé - polymère ou laque
- Couleur(s) disponible(s): 72 (14 en mélaminé / 25 en polymère / 33 en laqué)



**+** Ligne fonctionnelle et personnalisable

Meuble vasque 140 cm / Coloris M493 Teak / Vasque SMO 267 Nougat

### MEUBLE VASQUE [Réf. : STP1404TG]

- Dim. : L 141 x h 56.4 x p 50 cm
- Type de pose : à suspendre
- Poignées : 4 au choix
- Nombreuses configurations possibles : portes, tiroirs, niches...
- Vasque généreuse positionnée à gauche, à droite, centrée ou double

► Également disponible : en L 70, 90, 105, 125, 140 et 175 cm

À partir de **910,00 € TTC** (dont 2,80 € d'éco-part)

À partir de 909,53 € HT (dont 2,33 € d'éco-part)

								+ de coloris disponibles
M493 Teak	M705 Atoll	M765 Messina	F86 Pompadour	F89 Cashmere	F88 Cachou	L878 Chine brillant	L881 Canopée mat	



### COLONNE [Réf. : STPCOT]

- Dim. : L 35 x h 174 x p 33 cm
- Type de pose : à suspendre
- 2 portes
- 1 tiroir central
- 4 étagères en verre amovibles et configurables

À partir de **848,70 € TTC** (dont 3,90 € d'éco-part)

À partir de 707,25 € HT (dont 3,25 € d'éco-part)

### AKIDO

- Matière(s) : mélaminé ou polymère
- Couleur(s) disponible(s) : 39 (14 en mélaminé / 25 en polymère)

NOMBRE DE FORMATS x37	NOMBRE DE COLORIS x39	GAIN DE PLACE 1 ↔ 1	FABRICATION FRANCE	GARANTIE 2 ANS	GARANTIE 5 ANS	Avec coupon de garantie
--------------------------	--------------------------	------------------------	-----------------------	-------------------	-------------------	-------------------------




#### MEUBLE VASQUE [Réf. : KM5690GPTL]

- Dim. : L 90 x h 56.4 x p 46.7 cm
- Type de pose : à suspendre
- Poignées : chromées ou noir mat - Prise de main profil ou intégrée
- Vasque à poser
- 3 types de plan-vasque : carré, ovale ou céramique
- 4 hauteurs de meuble : 28, 56 et 73 cm ou déstructuré

► Également disponible : en L 60, 70, 90, 120, 140, 170 et 180 cm ou sur-mesure

**1 218,40 € TTC** (dont 2,80 € d'éco-part)

1 015,33 € HT (dont 2,33 € d'éco-part)



#### COLONNE [Réf. : KMNI28120]

- Dim. : L 30 x h 120 x p 20 cm
- Type de pose : à suspendre
- Rangements ouverts
- Faible profondeur

► Également disponible : en h 30, 60, 90, 120 et 179 cm

**429,00 € TTC** (dont 1,80 € d'éco-part)

357,50 € HT (dont 1,50 € d'éco-part)

#### MIROIR [Réf. : SQUARE90]

- Dim. : L 90 x h 55 cm
- Miroir à suspendre
- Fonction anti-buée : non
- Éclairage LED périphérique, position horizontale ou verticale

► Également disponible : en L 60, 90 et 120 cm

À partir de **350,40 € TTC** / 292,00 € HT





### ARCHITECT

■ Composez le meuble qui vous ressemble

NOMBRE DE FORMATS x6

NOMBRE DE COULEURS x20

GAIN DE PLACE

FABRICATION

GARANTIE 5 ANS



Coloris Chêne Halifax naturel / Meuble 80 cm / 2 tiroirs



Chêne Halifax naturel



Chêne Arligton



Chêne Halifax blanc



Chêne romantique gris



Frêne Molina



Chêne Gladstone tabac



Blanc alpin brillant



Gris Onyx mat



+ de coloris disponibles

*Modulable et personnalisable à l'infini*

#### MEUBLE SOUS VASQUE [Réf. : 242318 + 826270]

■ Dim. : L 80 x h 55 x p 46 cm ■ Type de pose : à poser ■ Matière(s) : panneau de particules surface mélaminée décor bois ■ Poignées : sur chant au choix à commander séparément ■ Finition Chêne Halifax naturel ■ 2 tiroirs double paroi métal, à fermeture progressive, aménagement de tiroirs inclus dans le tiroir du haut ■ 2 pieds porte-serviettes noir mat

► Également disponible : en 6 dimensions au choix ■ en versions à suspendre, à portes, à tiroirs ou niche

À partir de **832,37 € TTC** (dont 2,80 € d'éco-part)

À partir de 693,64 € HT (dont 2,33 € d'éco-part)

#### COLONNE [Réf. : 242610]

■ Dim. : L 40 x h 156 x p 37 cm ■ Type de pose : à suspendre ■ Matière(s) : panneau de particules surface mélaminée décor bois ■ Finition Chêne Halifax naturel ■ 2 portes, charnières à gauche, avec poignée sur chant (à commander séparément)

► Également disponible : en version 1 porte ■ en demi-colonne

À partir de **577,77 € TTC** (dont 2,80 € d'éco-part)

À partir de 481,47 € HT (dont 2,33 € d'éco-part)

#### BLOC TIROIRS [Réf. : 243505]

■ Dim. : L 100 x h 29.1 x p 46 cm ■ Type de pose : à suspendre ■ Matière(s) : panneau de particules surface mélaminée ■ Poignées : système push-pull ■ Finition marbre Levanto blanc ■ 1 tiroir double paroi métal

► Également disponible : en longueurs 60, 70, 80, 120 et 140 cm

À partir de **477,51 € TTC** (dont 2,00 € d'éco-part)

À partir de 397,93 € HT (dont 1,67 € d'éco-part)

#### MEUBLE SOUS VASQUE [Réf. : 245256]

■ Dim. : L 80 x h 55 x p 46 cm ■ Type de pose : à suspendre ■ Matière(s) : panneau de particules surface mélaminée laquée ■ Poignées : prise de main intégrée ■ Finition noir mat ■ 2 tiroirs double paroi métal, fermeture progressive, aménagement de tiroirs inclus dans le tiroir du haut ■ Niche 30 cm gris Onyx mat avec 1 étagère en verre amovible (réf. 245509)

À partir de **1 082,87 € TTC** (dont 3,36 € d'éco-part)

À partir de 902,39 € HT (dont 2,80 € d'éco-part)



## MEUBLES


### YLIADE

- Une ambiance cocooning sophistiquée
- 5 coloris mats

NOMBRE DE FORMATS x3  
NOMBRE DE COLORIS x5  
GARANTIE **2 ANS**



Meuble longueur 90 cm / Coloris blanc mat / 2 tiroirs et 1 porte



#### MEUBLE ET PLAN DE TOILETTE [Réf. : 245608]

- Dim. : L 90 x h 49.5 x p 44 cm
- Type de pose : à suspendre
- Matière(s) : médium laqué mat
- Poignées : prise de main biseautée intégrée
- Plan de toilette en polybéton inclus
- 2 tiroirs double paroi métal et 1 porte (fermeture progressive)

► **Également disponible** : en longueurs 110 et 130 cm

À partir de **1 091,70 € TTC** (dont 2,00 € d'éco-part)

À partir de 909,75 € HT (dont 1,67 € d'éco-part)

#### COLONNE [Réf. : 826199]

- Dim. : L 40 x h 156 x p 30.8 cm
- Type de pose : à suspendre
- Matière(s) : médium laqué mat
- 2 portes, charnières à gauche ou à droite (fermeture progressive)
- 2 étagères en bois amovibles et repositionnables

À partir de **486,44 € TTC** (dont 2,80 € d'éco-part)

À partir de 405,36 € HT (dont 2,33 € d'éco-part)

#### MIROIR DRAKE ÉCLAIRANT [Réf. : 826204]

- Dim. : L 78 cm
- Miroir à suspendre
- Fonction anti-buée : non
- Version éclairante

► **Également disponible** : en version non éclairante

À partir de **253,45 € TTC** (dont 0,12 € d'éco-part)

À partir de 211,21 € HT (dont 0,10 € d'éco-part)

### GLASGOW

- Le meilleur de l'acacia, unique en son genre

NOMBRE DE FORMATS x2  
NOMBRE DE COLORIS x1  
GARANTIE **2 ANS**

#### MEUBLE SOUS VASQUE [Réf. : 823710]

- Dim. : L 80 x h 38 x p 46 cm
- Type de pose : à suspendre
- Matière(s) : acacia
- Poignées : sur chant noir mat incluses
- 1 tiroir bois, aménagements de tiroirs inclus, fermeture progressive

► **Également disponible** : en longueur 120 cm

À partir de **663,35 € TTC** (dont 1,30 € d'éco-part)

À partir de 552,79 € HT (dont 1,08 € d'éco-part)

#### COLONNE [Réf. : 823712]

- Dim. : L 40 x h 156 x p 37 cm
- Type de pose : à suspendre
- Matière(s) : acacia
- Colonne réversible
- 2 portes à fermeture progressive
- 2 étagères en bois amovibles repositionnables et 1 étagère en bois fixe

À partir de **877,61 € TTC** (dont 2,80 € d'éco-part)

À partir de 731,34 € HT (dont 2,33 € d'éco-part)

#### MIROIR CADRE AVEC ÉTAGÈRE ASSORTIE [Réf. : 823713]

- Dim. : L 80 x h 70 x Ép 17 cm
- Miroir à suspendre
- Fonction anti-buée : non
- Miroir avec étagère pour poser facilement les produits

► **Également disponible** : en 120 cm

À partir de **303,20 € TTC** (dont 1,30 € d'éco-part)

À partir de 252,66 € HT (dont 1,08 € d'éco-part)



Meuble longueur 80 cm

### MELTEM

NOMBRE DE FORMATS  
x4

NOMBRE DE COLORIS  
x1

GARANTIE  
2 ANS



+ Finition harmonieuse : côtés et façade arrondis

Meuble L 80 cm / Coloris blanc mat / 1 tiroir + 1 à l'anglaise

#### MEUBLE SOUS PLAN [Réf. : 825533]

- Dim. : L 80 x h 46.2 x p 46 cm ■ Type de pose : à suspendre
- Matière(s) : façade et corps de meuble en médium laqué mat
- Poignées : prise de main intégrée ■ 2 tiroirs à fermeture progressive dont 1 tiroir à l'anglaise (décor bois avec aménagements inclus)

► **Également disponible** : en longueurs 60, 100 et 120 cm

À partir de **547,05 € TTC** (dont 2,80 € d'éco-part)

À partir de 455,87 € HT (dont 2,33 € d'éco-part)

#### COLONNE [Réf. : 825535]


- Dim. : L 35 x h 170 x p 33.8 cm ■ Type de pose : à suspendre
- Matière(s) : façade et corps de meuble en médium laqué mat
- Colonne réversible, 1 porte à fermeture progressive
- 4 étagères en verre amovibles repositionnables, 1 étagère en bois fixe

À partir de **425,84 € TTC** (dont 2,80 € d'éco-part)

À partir de 354,86 € HT (dont 2,33 € d'éco-part)

### PRÉFIXE PLUS

- Ensemble fourni déjà monté



#### MEUBLE SOUS PLAN [Réf. : 245553]

- Dim. : L 80 x h 55 x p 46 cm ■ Type de pose : à suspendre ■ Matière(s) : panneau de particules surface laquée ou mélaminée
- Poignées : prise de main intégrée ■ 2 tiroirs à fermeture progressive, aménagements de tiroirs inclus
- Pieds, poignées ou push-pull au choix

► **Également disponible** : en versions à portes

■ en longueurs 60, 70, 90, 120 et 140 cm

À partir de **520,24 € TTC** (dont 2,80 € d'éco-part)

À partir de 433,53 € HT (dont 2,33 € d'éco-part)

#### COLONNE [Réf. : 245563]

- Dim. : L 41.5 x h 135 x p 33 cm ■ Type de pose : à suspendre ■ Matière(s) : panneau de particules surfacé laqué ou mélaminé
- Colonne réversible
- 1 porte à fermeture progressive avec prise de main intégrée ■ 2 étagères en bois fixes + 2 étagères en verre amovibles

► **Également disponible** : en version avec poignées au choix

À partir de **443,44 € TTC** (dont 2,80 € d'éco-part)

À partir de 369,53 € HT (dont 2,33 € d'éco-part)



+ 6 dimensions et 5 coloris au choix

Meuble longueur 80 cm / Coloris gris foncé brillant / 2 tiroirs

### ILLUSION



#### MEUBLE VASQUE [Réf. : 1816141]

- Dim. : L 140,5 x h 48 x p 54,5 x Ép 54,5 cm
- Type de pose : à suspendre ■ Matière(s) : MDF - mélaminé
- Poignées : chêne ■ Meuble double vasque ■ 2 tiroirs à sortie totale avec amortisseurs de fermeture
- Finition intérieure mélaminé décor chêne Sinai

► **Également disponible** : en L 80, 100 et 120 cm  
■ en h 65 cm

**2 877,80 € TTC** (dont 6,20 € d'éco-part)  
2 398,17 € HT (dont 5,17 € d'éco-part)

#### MIROIR ROND NARCISSE [Réf. : 1746571]

- Dim. : Ép 3,5 cm ■ Ø : 110 cm ■ Miroir à suspendre
- Fonction anti-buée : oui ■ Interrupteur sensitif
- Fixations réglables en hauteur ■ Classe II - IP 44 - CE

► **Également disponible** : en Ø 70 et 90 cm

**842,40 € TTC** / 702,00 € HT



✚ Éclairage LED avec halo mural

✚ 3 plans-vasques au choix

Finition laque blanc mat / Poignées chêne / Plan chêne / Vasques Tulipe Céramyl blanc

### BENTO



#### MEUBLE VASQUE [Réf. : 1793361]

- Dim. : L 150 x h 48,5 x p 45 x Ép 45 cm ■ Type de pose : à suspendre
- Matière(s) : MDF - mélaminé ■ Poignées : noir mat ■ Caisson meuble double vasque ■ 4 tiroirs avec aménagement intérieur et séparations amovibles, à sortie totale avec amortisseurs de fermeture intégrés

► **Également disponible** : en L 60, 80, 100 et 120 cm ■ en h 25 et 75 cm

**1 230,20 € TTC** (dont 6,20 € d'éco-part)  
1 025,17 € HT (dont 5,17 € d'éco-part)

#### PLAN POUR DOUBLE VASQUE À POSER [Réf. : 1790675]

- Plan compact en Polaris noir mat ■ Dimensions : L 150 x p 46 x h 1 cm

► **Également disponible** : en gris cosmique, gris clair et orme bond  
■ en Céramyl

**321,70 € TTC** (dont 1,30 € d'éco-part)  
268,08 € HT (dont 1,08 € d'éco-part)

#### VASQUE À POSER OBLONG [Réf. : 1790281]

- Vasque en céramique blanche sans trop-plein intégré
- Dimensions : L 41 x p 41 x h 12 cm ■ Bonde à écoulement libre en option

► **Également disponible** : en longueur 61 cm

**204,00 € TTC** / 170,00 € HT

#### MIROIR [Réf. : 1790701]

- Dim. : L 50 x h 80 x Ép 2 cm ■ Miroir à suspendre ■ Fonction anti-buée : oui
- Fixations réglables en hauteur ■ Sans interrupteur ■ Spots en option

► **Également disponible** : en longueur 80 cm

**264,00 € TTC** / 220,00 € HT



Finition chêne brut naturel / Plan en finition Polaris noir mat

### PICPUS

NOMBRE DE COLORIS  
x61

GAIN DE PLACE  
1 ↔ 1

FABRICATION  
FRANCE

GARANTIE  
5 ANS



Finition laque blanc extra-mat / Plan chêne vanille

#### MEUBLE VASQUE [Réf. : 1820200]

- Dim. : L 80 x h 82.5 x p 38.5 x Ép 38.5 cm
- Type de pose : à suspendre ■ Matière(s) : MDF - mélaminé
- Poignées : en aluminium anodisé brillant ■ Meuble laqué avec plan chêne et vasque en Céramyl blanc ■ 2 portes, 1 tiroir à sortie totale avec amortisseurs de fermeture
- Finition intérieure en noyer blanchi

► Également disponible : en décor bois chêne vanille

**1 142,80 € TTC** (dont 2,80 € d'éco-part)

952,33 € HT (dont 2,33 € d'éco-part)

#### MIROIR ROND INITIAL [Réf. : 1746401]

- Ø : 70 cm ■ Miroir à suspendre ■ Fonction anti-buée : oui
- Fixations réglables en hauteur ■ Sans interrupteur
- Spots en option ■ IP 44 - CE

► Également disponible : en Ø 90 et 110 cm

**361,20 € TTC** / 301,00 € HT

### BEL AMI

NOMBRE DE FORMATS  
x4

NOMBRE DE COLORIS  
x60

FABRICATION  
FRANCE

GARANTIE  
5 ANS

#### MEUBLE VASQUE [Réf. : 1820321]

- Dim. : L 105 x h 50.5 x p 52.5 x Ép 52.5 cm
- Type de pose : à suspendre ■ Matière(s) : MDF - mélaminé
- Poignées : prise de main avec décors multiplis ■ Meuble vasque laqué avec plan en Céramyl blanc brillant
- 2 tiroirs à sortie totale avec amortisseurs de fermeture et poignées prise de main
- Aménagement intérieur finition chêne Sināï

► Également disponible : en L 85, 125 et 145 cm

**1 418,80 € TTC** (dont 2,80 € d'éco-part)

1 182,33 € HT (dont 2,33 € d'éco-part)

#### MIROIR ROND NARCISSE

[Réf. : 1746571]

- Ø : 110 cm ■ Miroir à suspendre ■ Fonction anti-buée : oui
- Interrupteur sensitif ■ Fixations réglables en hauteur ■ Classe II - IP 44 - CE

► Également disponible : en Ø 70 et 90 cm

**842,40 € TTC** / 702,00 € HT




Finition laque terracotta extra-mat plan monobloc Céramyl blanc

### DELPHY - INTUITIVE MOKA MAT

FABRICATION  GARANTIE **5 ANS** Meuble



 Plan céramique aux lignes fines

Meuble L 100 cm / Coloris moka mat et chêne doré / Vasque à gauche

#### MEUBLE BAS SOUS VASQUE

[Réf. : B5JSVG2CW065C]

- Dim. : L 100 x h 55 x p 53 x Ép 1.8 cm
- Type de pose : à poser ■ Matière(s) : mélaminé
- Poignées : prise de main intégrée
- 2 coulissants

**689,10 € TTC** (dont 3,90 € d'éco-part)  
574,25 € HT (dont 3,25 € d'éco-part)

NOMBRE DE FORMATS  **x5** NOMBRE DE COLORIS  **x19**

#### PLAN CÉRAMIQUE

[Réf. : AHRIG1001]

- Dim. : L 100 x p 54 x Ép 1.7 cm
- Type de pose : à poser
- Matière(s) : céramique, en grès émaillé blanc brillant
- Percé pour la robinetterie
- Vasque à gauche

**415,20 € TTC** / 346,00 € HT

NOMBRE DE FORMATS  **x5**

#### MIROIR ROND [Réf. : MICB60]

- Ø : 60 cm
- Miroir à suspendre
- Fonction anti-buée : non
- Contour sablé

**134,40 € TTC** / 112,00 € HT

### DELPHY - INTUITIVE BLANC ULTRA MAT

FABRICATION  GARANTIE **5 ANS** Meuble

#### MEUBLE BAS SOUS VASQUE 4 COULISSANTS

[Réf. : 2x B5JSV2C70204C]

- Dim. : L 140 x h 55 x p 53 x Ép 1.8 cm
- Type de pose : à poser
- Matière(s) : mélaminé
- Poignées : prise de main intégrée

**1231,80 € TTC** (dont 7,80 € d'éco-part)  
1026,50 € HT (dont 6,50 € d'éco-part)

NOMBRE DE FORMATS  **x5** NOMBRE DE COLORIS  **x19**

#### PLAN DOUBLE VASQUE

[Réf. : AHMO14D01]

- Dim. : L 140 x p 54 x Ép 1.5 cm
- Type de pose : à poser
- Matière(s) : matériau de synthèse moulé blanc brillant
- Percé pour la robinetterie

**451,20 € TTC** / 376,00 € HT

NOMBRE DE FORMATS  **x5**


#### 2 ARMOIRES DE TOILETTE

[Réf. : 2xH 5CMMY70]

- Dim. : L 140 x h 55 x p 16 cm
- Matière(s) : côtés effet miroir
- Nombre de portes : 2
- Tablettes : 1
- Porte miroir double face
- À associer avec les appliques LED bois (réf. APBLED)

**836,40 € TTC** (dont 3,60 € d'éco-part)  
697,00 € HT (dont 3,00 € d'éco-part)



 À chacun son rangement grâce aux 4 coulissants

Meuble L 140 cm / Coloris blanc ultra mat et chêne doré / Double vasque

### DELPHY - ÉVOLUTION GALET MAT



**+** Plan avec remontée arrière pour un entretien facile

Meuble L 105 cm / Coloris galet mat / Vasque à droite

#### MIROIR ET BANDEAU LUMINEUX [Réf. : MIR10070 + BALD70341]

■ Dim. : L 70 x h 100 cm ■ Fonction anti-buée : non ■ Bandeau lumineux ■ 2 spots LED

**273,96 € TTC** (dont 0,36 € d'éco-part)

228,30 € HT (dont 0,30 € d'éco-part)

#### MEUBLE BAS SOUS VASQUE

[Réf. : B5JV2C1PD341]

■ Dim. : L 105 x h 55 x p 53 x Ép 1.8 cm  
 ■ Type de pose : à suspendre ■ Matière(s) : mélaminé  
 ■ Poignées : Esprit chromé brillant  
 ■ 2 coulissants + 1 porte

**869,30 € TTC** (dont 5,30 € d'éco-part)

724,42 € HT (dont 4,42 € d'éco-part)

#### MEUBLE HAUT ET DOSSERET AVEC ÉTAGÈRE EN VERRE

[Réf. : H5C35G341 + DOS4535341]

■ Dim. : L 35 x h 100 x p 1.8 x Ép 1.8 cm  
 ■ Type de pose : à poser ■ Matière(s) : mélaminé  
 ■ Meuble haut h 55 cm avec 1 porte - 1 étagère en verre trempé réglable ■ Dossieret avec étagère en verre h 45 cm

**361,14 € TTC** (dont 1,14 € d'éco-part)

300,95 € HT (dont 0,95 € d'éco-part)

#### PLAN-VASQUE [Réf. : MAVO10D01]

■ Dim. : L 105 x p 55 x Ép 2 cm ■ Type de pose : à poser  
 ■ Matière(s) : matériau de synthèse moulé blanc brillant  
 ■ Percé de série pour la mise en place de la robinetterie

**374,40 € TTC** / 312,00 € HT



### DELPHY - ÉVOLUTION NOYER BRUN STRUCTURÉ



#### MEUBLE BAS SOUS VASQUE

**2 COULISSANTS** [Réf. : B5JV2CX70370]

■ Dim. : L 70 x h 55 x p 53 x Ép 1.8 cm ■ Type de pose : à suspendre  
 ■ Matière(s) : mélaminé  
 ■ Poignées : Esprit chromé brillant

**653,10 € TTC** (dont 3,90 € d'éco-part)

544,25 € HT (dont 3,25 € d'éco-part)

**PLAN-VASQUE** [Réf. : MAVO7C01]

■ Dim. : L 70 x p 55 x Ép 2 cm ■ Type de pose : à poser  
 ■ Matière(s) : matériau de synthèse moulé blanc brillant  
 ■ Couleur(s) disponible(s) : 1  
 ■ Percé pour la robinetterie

**288,00 € TTC** / 240,00 € HT

**MIROIR** [Réf. : MIR10070]

■ Dim. : L 70 x h 100 cm ■ Fonction anti-buée : non

**110,40 € TTC** / 92,00 € HT

**BANDEAU LUMINEUX**

[Réf. : BALD70370]

■ Bandeau avec 2 spots LED

**163,56 € TTC** (dont 0,36 € d'éco-part)

136,30 € HT (dont 0,30 € d'éco-part)



Meuble L 70 cm / Coloris noyer brun structuré / Simple vasque

### DELPHY - INSPIRATION VERT OLIVE MAT

■ Un design affirmé pour une esthétique élançée

NOMBRE DE COLORIS **x25**  
FABRICATION 



**+** Sans pieds, avec 1 ou 2 paires de pieds, à chacun son style

Meuble L 120 cm / Coloris vert olive mat / Double vasque

#### MEUBLE BAS SOUS VASQUE [Réf. : B4KVTCXDZ066]

■ Dim. : L 120 x h 41 x p 46 x Ép 1.8 cm ■ Type de pose : à poser ■ Matière(s) : mélaminé ■ Couleur(s) disponible(s) : 25 ■ Poignées : Line noir mat  
■ 1 tiroir / 1 coulissant

**719,10 € TTC** (dont 3,90 € d'éco-part)

599,25 € HT (dont 3,25 € d'éco-part)

NOMBRE DE COLORIS **x25**  
FABRICATION 

#### PLAN DOUBLE VASQUE MALO [Réf. : MUMA12201]

■ Dim. : L 120 x p 46 x Ép 9 cm ■ Type de pose : à poser ■ Matière(s) : matériau de synthèse blanc brillant ■ 1 grande cuve avec 2 trous de robinetterie

**489,60 € TTC** / 408,00 € HT

NOMBRE DE FORMATS **x7**



**+** Cadre sérigraphie noir

#### MIROIR AVEC CONTOUR NOIR [Réf. : MIRS5120]

■ Dim. : L 120 x h 55 cm ■ Fonction anti-buée : non

**174,00 € TTC** / 145,00 € HT

#### APPLIQUE LED BARRETTE [Réf. : AZLEDN40]

■ Noir mat

**122,50 € TTC** (dont 0,10 € d'éco-part)

102,08 € HT (dont 0,08 € d'éco-part)



### DELPHY - GRAPHIC NOIR MAT

NOMBRE DE COLORIS  
x25

FABRICATION  
FRANCE

GARANTIE  
5 ANS Meuble



Meuble L 80 cm / Coloris noir mat / Simple vasque

#### MEUBLE BAS SOUS VASQUE

[Réf. : B5KV2CX80363]

■ Dim. : L 80 x h 55 x p 46 x Ép 1.8 cm ■ Type de pose : à suspendre ■ Matière(s) : mélaminé ■ Couleur(s) disponible(s) : 25 ■ Poignées : prise de main intégrée ■ 2 coulissants

**583,50 € TTC** (dont 3,90 € d'éco-part)  
486,25 € HT (dont 3,25 € d'éco-part)

#### PLAN-VASQUE MOULÉ

[Réf. : FRUP8C01]

■ Dim. : L 80 x p 46 x Ép 1.5 cm ■ Type de pose : à poser ■ Matière(s) : matériau de synthèse blanc brillant ■ Percé pour la robinetterie

**229,20 € TTC** / 191,00 € HT

#### MIROIR LUMINEUX

[Réf. : MIRFIA680]

■ Dim. : L 80 x h 69 cm ■ Fonction anti-buée : oui ■ Éclairage LED interchangeable ■ Interrupteur sensitif intégré

**262,90 € TTC** (dont 0,10 € d'éco-part)  
219,08 € HT (dont 0,08 € d'éco-part)

NOMBRE DE FORMATS  
x6

### DELPHY - GRAPHIC TERRACOTTA MAT

NOMBRE DE COLORIS  
x25

FABRICATION  
FRANCE

GARANTIE  
5 ANS Meuble

#### MEUBLE BAS SOUS VASQUE

[Réf. : B6KVCTC12107]

■ Dim. : L 120 x h 69 x p 46 x Ép 1.8 cm ■ Type de pose : à poser ■ Matière(s) : mélaminé ■ Couleur(s) disponible(s) : 25 ■ Poignées : Mélodie poli brillant ■ 2 coulissants + 1 tiroir

**821,30 € TTC** (dont 5,30 € d'éco-part)  
684,42 € HT (dont 4,42 € d'éco-part)

#### PLAN SIMPLE VASQUE

[Réf. : AHCB12C01]

■ Dim. : L 124 x p 48 x Ép 2 cm ■ Type de pose : à poser ■ Matière(s) : céramique blanc brillant en grès émaillé ■ Percé pour la robinetterie

**462,00 € TTC** / 385,00 € HT

#### MIROIR [Réf. : MIR55120P]

■ Dim. : L 120 x h 55 cm ■ Fonction anti-buée : non

**132,00 € TTC** / 110,00 € HT

#### APPLIQUE LED LEDY [Réf. : LEDY30]

■ Chromé brillant

**50,50 € TTC** (dont 0,10 € d'éco-part)  
42,08 € HT (dont 0,08 € d'éco-part)



Meuble L 120 cm / Coloris terracotta mat / Simple vasque

### UNIQUE - ORIGINE NOYER BRUN STRUCTURÉ



Meuble L 160 cm / Coloris noyer brun structuré / Simple vasque

#### MEUBLE BAS SOUS VASQUE

[Réf. : B5KV2CX80370]

- Dim. : L 80 x h 55 x p 46 x Ép 1.8 cm
- Type de pose : à poser
- Matière(s) : mélaminé
- Poignées : intégrées, profil titane brun
- 2 coulissants

**854,70 € TTC** (dont 3,90 € d'éco-part)  
712,25 € HT (dont 3,25 € d'éco-part)



#### PLAN-VASQUE [Réf. : FRDM8C01]

- Dim. : L 80 x p 46 x Ép 1.8 cm
- Type de pose : à poser
- Matière(s) : matériau de synthèse moulé blanc brillant
- Percé pour la robinetterie

**244,80 € TTC** / 204,00 € HT

#### MIROIR [Réf. : MIR6980]

- Dim. : L 80 x h 69 cm
- Fonction anti-buée : non
- À associer avec l'applique LED barrette (réf. AZLEN40)

**121,20 € TTC** / 101,00 € HT

### UNIQUE - NATUREL ÉRABLE STRUCTURÉ



#### MEUBLE BAS SOUS VASQUE

[Réf. : B5KV2CX60N119]

- Dim. : L 60 x h 55 x p 46 x Ép 1.8 cm
- Type de pose : à suspendre
- Matière(s) : mélaminé
- Poignées : Line chromé brillant
- 2 coulissants

**814,00 € TTC** (dont 2,80 € d'éco-part)  
678,33 € HT (dont 2,33 € d'éco-part)



#### PLAN-VASQUE [Réf. : AQT6C010]

- Dim. : L 60 x p 46.5 x Ép 1.3 cm
- Type de pose : à poser
- Matière(s) : matériau de synthèse effet pierre noir mat
- Percé pour la robinetterie

► Également disponible : en blanc mat

**266,40 € TTC** / 222,00 € HT

#### MIROIR ROND CONTOUR NOIR

[Réf. : MICN60]

- Ø : 60 cm
- Fonction anti-buée : non
- À associer avec l'applique LED ronde (réf. ACLED)

► Également disponible : en Ø 80 cm  
■ en contour sablé

**134,40 € TTC** / 112,00 € HT



Meuble L 60 cm / Coloris érable structuré / Simple vasque

### UNIQUE - SOFT LAQUE GRAPHITE MAT



Meuble L 60 cm / Coloris graphite mat / Simple vasque

#### MEUBLE BAS SOUS VASQUE

[Réf. : B5KV2CX60Q04]  
 ■ Dim. : L 60 x h 55 x p 46 x Ép 1.8 cm ■ Type de pose : à suspendre ■ Matière(s) : MDF laqué mat  
 ■ Couleur(s) disponible(s) : 22 ■ Poignées : Cosy chromé brillant ■ 2 coulissants

► Également disponible : avec prise de main intégrée

**937,60 € TTC** (dont 2,80 € d'éco-part)  
 781,33 € HT (dont 2,33 € d'éco-part)

#### PLAN-VASQUE [Réf. : AHPV6C83]

■ Dim. : L 61 x p 46 x Ép 1.5 cm ■ Type de pose : à poser ■ Matière(s) : verre laqué par-dessous, graphite métal brillant ■ Percé pour la robinetterie

► Également disponible : en blanc brillant

**266,40 € TTC** / 222,00 € HT

#### MIROIR DÉCO

[Réf. : MDL56960Q04]  
 ■ Dim. : L 60 x h 69 cm ■ Fonction anti-buée : non  
 ■ Laque graphite mat ■ À associer avec l'applique LED barrette (réf. AZLEDN40)

**319,20 € TTC** / 266,00 € HT

### UNIQUE - SOFT LAQUE OUTREMER MAT



#### MEUBLE BAS SOUS VASQUE

[Réf. : B5KV2CX12PQ06]  
 ■ Dim. : L 120 x h 55 x p 46 x Ép 1.8 cm ■ Type de pose : à suspendre ■ Matière(s) : MDF laqué mat ■ Couleur(s) disponible(s) : 22 ■ Poignées : prise de main intégrée ■ 2 coulissants

**1 200,50 € TTC** (dont 5,30 € d'éco-part)  
 1 000,42 € HT (dont 4,42 € d'éco-part)

#### PLAN-VASQUE CENTRÉ

[Réf. : AHCE12C01]  
 ■ Dim. : L 121 x p 47 x Ép 1.7 cm  
 ■ Type de pose : à poser ■ Matière(s) : céramique blanc brillant en grès émaillé ■ Percé pour la robinetterie


**498,00 € TTC** / 415,00 € HT

#### MIROIR LUMINEUX

[Réf. : MIRFA612]  
 ■ Dim. : L 120 x h 69 cm ■ Fonction anti-buée : oui ■ Éclairage LED interchangeable  
 ■ Interrupteur sensitif intégré

**345,70 € TTC** (dont 0,10 € d'éco-part)  
 288,08 € HT (dont 0,08 € d'éco-part)



 Prise de main intégrée

Meuble L 120 cm / Coloris Outremer mat / Simple vasque

### L-CUBE

- Gamme puriste qui crée un maximum d'élégance
- Pas de poignée, pas d'éléments inutiles, pas de distraction



NOMBRE DE FORMATS x4	NOMBRE DE COULEURS x26	GARANTIE 5 ANS	Si montage effectué par installateur qualifié
-------------------------	---------------------------	-------------------	---

#### LAVABO SUR MEUBLE À POSER

- [Réf. : 2336830000 + 6626]
- Dim. : L 83 x p 49 cm ■ Type de pose : à poser
  - Matière(s) : lavabo en céramique / Meuble finition Décor ■ Couleur(s) disponible(s) : finitions décors, placage bois ou laque ■ Lavabo pour meuble avec trop-plein, avec plage de robinetterie ■ 2 tiroirs

► Également disponible : en longueurs 53, 63, 103 et 123 cm ■ en version meuble suspendu

**2 124,10 € TTC** (dont 3,70 € d'éco-part)  
1 770,08 € HT (dont 3,08 € d'éco-part)

#### ÉLÉMENT ÉTAGÈRE [Réf. : LC1205]

- Vertical ■ 4 compartiments
- Également disponible : en version horizontale ■ avec 5 compartiments

**720,56 € TTC** (dont 0,56 € d'éco-part)  
600,47 € HT (dont 0,47 € d'éco-part)

### VERO AIR

- Le lavabo et le meuble sont assemblés grâce à la technologie C-bonded

#### LAVABO POUR MEUBLE SUSPENDU

##### C-BONDED [Réf. : LC6927]

- Dim. : L 80 x p 48 cm ■ Type de pose : à suspendre
- Matière(s) : lavabo en céramique / Meuble finition placage bois ■ Couleur(s) disponible(s) : finitions décors, placage bois ou laque ■ Lavabo sans trop-plein, avec plage de robinetterie ■ Bonde avec enjoliveur en céramique et siphon gain de place inclus ■ 2 tiroirs

► Également disponible : en longueurs 60, 100 et 120 cm

**3 051,80 € TTC** (dont 2,80 € d'éco-part)  
2 543,33 € HT (dont 2,33 € d'éco-part)

#### MIROIR AVEC ÉCLAIRAGE [Réf. : LC7381]

- Dim. : L 80 x h 70 x Ép 6.7 cm ■ Miroir à suspendre
- Fonction anti-buée : en option ■ Éclairage par LED (4 faces) ■ Capteur sensitif ■ Variateur d'éclairage
- Classe efficacité énergétique A++ ■ IP 44

► Également disponible : en longueurs 45, 65, 100, 120, 130, 140, 160, 180 et 200 cm

**1 407,20 € TTC** (dont 2,00 € d'éco-part)  
1 172,67 € HT (dont 1,67 € d'éco-part)



**+** C-bonded : jonction sans joint visible

Lavabo C-bonded / Meuble finition placage bois

### HAPPY D2 PLUS C-SHAPED

NOMBRE DE FORMATS x3	NOMBRE DE COULEURS x11	GARANTIE 5 ANS	Si montage effectué par installateur qualifié
-------------------------	---------------------------	-------------------	---

- C-Shaped permet un alignement parfait des bords du lavabo et du meuble



#### LAVABO SUR MEUBLE C-SHAPED AVEC MEUBLE SOUS LAVABO SUSPENDU

[Réf. : HP4347]

- Dim. : L 77.5 x p 49 cm
- Type de pose : à suspendre
- Matière(s) : lavabo DuraCéram (une matière robuste et facile à nettoyer)
- Couleur(s) disponible(s) : finitions décors, placage bois ou laque
- Lavabo avec trop-plein et avec plage de robinetterie
- 2 tiroirs
- Bonde système push-open avec enjoliveur en céramique inclus

► **Également disponible** : en association avec une console métallique ■ en longueurs 57.5 et 97.5 cm

**3 051,90 € TTC** (dont 3,90 € d'éco-part)  
2 543,25 € HT (dont 3,25 € d'éco-part)

#### MIROIR AVEC ÉCLAIRAGE

[Réf. : HP7481]

- Ø : 90 cm
- Miroir à suspendre
- Fonction anti-buée : en option
- Bande lumineuse LED forme circulaire
- Capteur sensible
- Variateur d'éclairage
- Décor bande lumineuse au choix

► **Également disponible** : en Ø 70 cm ■ en version icônes (anti-buée, réglage couleur LED)

**1 643,60 € TTC** (dont 2,00 € d'éco-part)  
1 369,67 € HT (dont 1,67 € d'éco-part)

### HAPPY D2 PLUS C-BONDED

NOMBRE DE FORMATS x3	NOMBRE DE COULEURS x11	GARANTIE 5 ANS	Si montage effectué par installateur qualifié
-------------------------	---------------------------	-------------------	---

- Une parfaite unité visuelle
- C-Bonded permet de combiner un lavabo arrondi et un meuble sans raccord

#### LAVABO POUR MEUBLE C-BONDED AVEC CONSOLE MÉTALLIQUE À POSER

[Réf. : HP4763]

- Dim. : L 160 x p 49 cm
- Type de pose : à poser
- Matière(s) : lavabo en céramique / Meuble finition Décor
- Couleur(s) disponible(s) : finitions décors, placage bois ou laque
- Lavabo avec trop-plein et avec plage de robinetterie
- 1 porte-serviettes, 1 tiroir, module latéral à droite avec un tiroir
- Cache-dessous de lavabo

**3 994,90 € TTC** (dont 3,70 € d'éco-part)  
3 329,08 € HT (dont 3,08 € d'éco-part)



**+** Bonde push-open avec enjoliveur en céramique inclus

Lavabo pour meuble C-Bonded + meuble suspendu 2 tiroirs

### ACANTO

- Design aux formes organiques pour une salle de bains intemporelle
- Des espaces de rangement astucieux

NOMBRE DE FORMATS  
x5

NOMBRE DE COLORIS  
x4

GAIN DE PLACE  
| ↔ |



### ARMOIRE DE TOILETTE [Réf. : 500.645.00.2]

- Dim. : L 75 x h 83 x p 21.5 cm
- Matière(s) : panneau aggloméré haute densité
- Tablettes : 3
- 2 portes à fermeture ralentie
- Éclairage LED
- Éclairage intérieur
- Allumage sans contact, capteur Touch
- Port USB

**1 159,48 € TTC** (dont 3,90 € d'éco-part)

966,23 € HT (dont 3,25 € d'éco-part)

### LAVABO [Réf. : 500.622.01.2]

- Dim. : L 75 x h 16.8 x p 48.2 x Ép 12 cm
- Type de pose : installation possible sur meuble
- Matière(s) : grès fin
- Couleur(s) disponible(s) : blanc
- Avec plage de dépose

**418,67 € TTC** / 348,89 € HT



### SMYLE

- Concept d'ameublement modulaire aux nombreuses combinaisons
- Espaces de rangement ouverts ou fermés qui offrent un maximum de liberté

NOMBRE DE FORMATS 3	x5	NOMBRE DE COLORIS 4	GARANTIE 2 ANS	GARANTIE 10 ANS	Céramique
------------------------	----	------------------------	-------------------	--------------------	-----------



Meuble longueur 75 cm / Finition noyer Carya

### MEUBLE BAS SQUARE POUR LAVABO DOUBLE [Réf. : 500.356.JR.1]

- Dim. : L 118.4 x h 61.7 x p 47 x Ép 1.9 cm
- Type de pose : à suspendre ■ Matière(s) : corps : panneau aggloméré haute densité / Façade : MDF
- Couleur(s) disponible(s) : blanc/laqué très brillant, gris velouté/laqué mat, sable gris/laqué très brillant, noyer Carya/mélamine structuré bois ■ Avec 2 tiroirs (fermeture ralentie) ■ Mécanisme d'ouverture pousse-lâche ■ Résistant à l'humidité

**1 099,71 € TTC** (dont 5,30 € d'éco-part)  
916,43 € HT (dont 4,42 € d'éco-part)



### ARMOIRE DE TOILETTE OPTION AVEC ÉCLAIRAGE ET 2 PORTES [Réf. : 500.205.00.1]

- Dim. : L 75 x h 70 x p 37.3 cm ■ Matière(s) : panneau aggloméré haute densité ■ Nombre de portes : 2
- Tablettes : 2 ■ Gamme universelle combinable avec toutes les gammes de salles de bains ■ Éclairage LED
- Allumage sans contact, capteur Touch pour éclairage indirect en haut et en bas ■ Prise électrique

▶ Également disponible : en longueurs 60 et 90 cm

**844,01 € TTC** (dont 2,80 € d'éco-part)  
703,34 € HT (dont 2,33 € d'éco-part)

### COLONNE MI-HAUTE SQUARE [Réf. : 500.361.JR.1]

- Dim. : L 36 x h 118 x p 29.9 cm
- Type de pose : à suspendre ■ Matière(s) : panneau aggloméré haute densité ■ Couleur(s) disponible(s) : blanc/laqué très brillant, gris velouté/laqué mat, sable gris/laqué très brillant, noyer Carya/mélamine structuré bois ■ Peut être associée à un meuble latéral bas pour créer une colonne haute ■ 1 porte à fermeture ralentie
- Mécanisme d'ouverture pousse-lâche ■ Tablettes en verre amovibles ■ Miroir sur la face intérieure de la porte

**571,41 € TTC** (dont 2,80 € d'éco-part)  
476,17 € HT (dont 2,33 € d'éco-part)




### LAVABO SQUARE [Réf. : 500.249.01.1]

- Dim. : L 75 x l 48 cm ■ Matière(s) : céramique
- Installation possible sur meuble

**293,47 € TTC** / 244,56 € HT



*Charnières à gauche ou à droite*



+ Tablette idéale pour poser quelques éléments de décoration

+ Poignées chrome ou laquées

+ Design tendance grâce aux façades en retrait

### MEUBLE SOUS PLAN-VASQUE

[Réf. : EB1508-E52-M43]

■ Dim. : L 100 x h 45.2 x p 46 cm ■ Type de pose : à fixer au mur  
■ Matière(s) : façade bois laqué Aigue Marine Soft et caisson mélaminé Chêne Tabac ■ Couleur(s) disponible(s) : 70 ■ Poignées : chrome ou laquées couleur satinée, vendues à part ■ Plus de 5000 combinaisons entre les caissons et façades

► Également disponible : en longueurs 60, 80 et 120 cm

**782,00 € TTC** (dont 2,00 € d'éco-part)

651,67 € HT (dont 1,67 € d'éco-part)

### PLAN-VASQUE / VASQUE À POSER

[Réf. : EXBJ112-00]

■ Autoportant ■ Utilisation comme vasque à poser ou plan-vasque  
■ Bonde non incluse ■ Percé de 1 trou ■ Longueur 100 cm

► Également disponible : en longueurs 60, 80 et 120 cm

**360,00 € TTC** / 300,00 € HT

### DEMI-COLONNE RÉVERSIBLE [Réf. : EB1510-E52-M43]

■ Dim. : L 40 x h 100 x p 26 cm ■ Type de pose : à fixer au mur ■ Matière(s) : façade bois laqué Aigue Marine Soft et caisson mélaminé Chêne Tabac ■ Couleur(s) disponible(s) : 70 ■ 2 portes à fermeture progressive ■ 2 rayons amovibles en verre  
■ Façade en retrait ■ Intérieur finition grise

► Également disponible : en 4 mélaminés pour le caisson ■ en 66 laques pour la façade

**481,30 € TTC** (dont 1,30 € d'éco-part)

401,08 € HT (dont 1,08 € d'éco-part)

### MIROIR [Réf. : EB1598-E70]

■ Dim. : L 98 x h 70 x Ép 13 cm ■ Miroir à suspendre ■ Fonction anti-buée : non ■ Avec tablette mélaminé Chêne Tabac ■ Éclairage en option (compatible avec spot LED réf. EB1224 ou réf. EB1237)

► Également disponible : en longueurs 60, 80 et 120 cm

**289,30 € TTC** (dont 1,30 € d'éco-part)

241,08 € HT (dont 1,08 € d'éco-part)





+ Découpe à chaque centimètre de 60 à 200 cm

Plan en bois massif finition Chêne naturel / Longueur 100 cm

### PLAN [Réf. : EF12-1000-P6]

■ Dim. : L 100 x p 52 x Ép 4 cm ■ Type de pose : à fixer au mur ■ Matière(s) : bois massif ■ Couleur(s) disponible(s) : 13 ■ Vernis Chêne naturel

► Également disponible : en Chêne obscur, Chêne blanc ■ en 5 CaroCeram et 5 Stratifiés

**777,79 € TTC** (dont 1,15 € d'éco-part)  
648,16 € HT (dont 0,96 € d'éco-part)



Bois massif Chêne blanc



Bois massif Chêne naturel



Bois massif Chêne obscur



CaroCeram marbre carrare



CaroCeram marbre noir



CaroCeram marbre tabac



CaroCeram acier corten



CaroCeram marbre beige

### COMMODOE SOUS PLAN

[Réf. : EB2539-R5-M47]

■ Dim. : L 100 x h 30 x p 51.5 cm ■ Type de pose : à fixer au mur ■ Matière(s) : bois laqué ■ Couleur(s) disponible(s) : 71 ■ Poignées : chrome ■ 1 tiroir à fermeture progressive ■ Modèle Olivier soft ■ 5 finitions au choix pour les poignées

► Également disponible : en 5 mélaminés et 66 laques ■ en longueurs 60 et 80 cm

**842,00 € TTC** (dont 840,00 € d'éco-part)  
701,67 € HT (dont 1,67 € d'éco-part)

### VASQUE À POSER [Réf. : E90012-0]

■ Modèle Delta Pure ■ Ronde ■ Céramique fine (6 mm) ■ À commander avec bonde de vidage céramique (réf. E78263-00)

► Également disponible : en version carrée

**360,00 € TTC** / 300,00 € HT

### MIROIR [Réf. : EB1144-NF]

■ Ø : 70 cm ■ Miroir à suspendre ■ Fonction anti-buée : non ■ Modèle Candide ■ Rond ■ À assortir à l'applique murale (réf. EB2575-NF)

► Également disponible : en Ø 50 et 90 cm ■ en version avec cadre de couleur, avec LED ou les 2

**226,72 € TTC** (dont 0,40 € d'éco-part)  
188,93 € HT (dont 0,33 € d'éco-part)

### ODÉON RIVE GAUCHE

NOMBRE DE FORMATS  
x7

NOMBRE DE COLORIS  
x71

GARANTIE  
5 ANS Meuble

GARANTIE  
10 ANS Céramique



+

Poignée à choisir parmi 5 finitions

#### MEUBLE SOUS PLAN-VASQUE

[Réf. : EB2546-R8-M50]

■ Dim. : L 140 x h 56.8 x p 51.5 cm ■ Type de pose : à fixer au mur ■ Matière(s) : bois laqué ■ Couleur(s) disponible(s) : 71 ■ Poignées : dorées, au choix parmi 5 finitions ■ Meuble 2 tiroirs à fermeture progressive avec passe-siphon et 2 portes ■ Pieds (en option) assortis aux poignées, h 12 ou 32 cm

► **Également disponible** : en longueurs 60, 70, 80, 90, 100 et 120 cm ■ en 5 finitions de mélaminé et 66 laques

**1 567,40 € TTC** (dont 3,70 € d'éco-part)

1 303,08 € HT (dont 3,08 € d'éco-part)



#### COLONNE [Réf. : EB2570G-R8-M50]

■ Dim. : L 40 x h 147 x p 34 cm ■ Type de pose : à fixer au mur ■ Matière(s) : bois laqué ■ Couleur(s) disponible(s) : 71 ■ Charnières à gauche ■ 1 porte à fermeture progressive ■ 2 rayons amovibles en verre ■ 1 rayon fixe

► **Également disponible** : en demi-colonne L 40 x h 100 cm ■ en 66 laques et 5 mélaminés

**1 015,52 € TTC** (dont 2,00 € d'éco-part)

846,27 € HT (dont 1,67 € d'éco-part)



#### DOUBLE PLAN-VASQUE

[Réf. : EXAS112-Z-00]

■ Céramique ■ Autoportant ■ L 141 x p 51.2 cm ■ Bonde non incluse ■ Percé de 2 trous

► **Également disponible** : en longueurs 61, 71, 87, 91, 101 et 121 cm ■ en verre givré blanc, noir ou bronze

**892,56 € TTC** / 743,80 € HT



#### MIROIR [Réf. : EB1177-GLD]

■ Ø : 70 cm ■ Miroir à suspendre ■ Fonction anti-buée : non ■ Rond ■ Cadre laqué doré


► **Également disponible** : en Ø 50 et 90 cm ■ en bronze ou laque satinée

**440,00 € TTC** (dont 1,00 € d'éco-part)

365,83 € HT (dont 0,83 € d'éco-part)

### NONA

NOMBRE DE FORMATS x4  
 NOMBRE DE COLORIS 114  
 GAIN DE PLACE 1 → 1  
 FABRICATION   
 GARANTIE 5 ANS  
 GARANTIE 2 ANS  
 Miroir



#### MEUBLE 2 TIROIRS [Réf. : 175003]

- Dim. : L 100 x h 52 x p 47 cm
- Type de pose : à poser
- Matière(s) : laqué noir soft
- Couleur(s) disponible(s) : 114
- Poignées : rapportées en laqué gris anthracite satiné
- Pieds porte-serviettes laqués gris anthracite satiné, en option
- Solution gain de place

► **Également disponible** : en version porte et tiroirs  
 ■ en longueurs 80, 120 et 140 cm

**1 442,80 € TTC** (dont 2,80 € d'éco-part)  
 1 202,33 € HT (dont 2,33 € d'éco-part)

#### MIROIR SUN COLOR [Réf. : 905047]

- ø : 90 cm
- Miroir
- Fonction anti-buée : en option
- Cadre laqué gris anthracite satiné
- 3 suspensions Bubble chromé noir en option

► **Également disponible** : en Ø 50 et 70 cm  
 ■ en 38 finitions

**541,00 € TTC** (dont 1,00 € d'éco-part)  
 450,83 € HT (dont 0,83 € d'éco-part)


#### VASQUE INTÉGRÉE [Réf. : 552123]

- Vasque centrée
- Longueur 100 cm

► **Également disponible** : en longueurs 80, 120 et 140 cm ■ en finition brillante  
**720,00 € TTC** / 600,00 € HT

### SHERWOOD

NOMBRE DE FORMATS x3  
 NOMBRE DE COLORIS x8  
 FABRICATION   
 GARANTIE 5 ANS



#### MEUBLE 2 TIROIRS [Réf. : 225100]

- Dim. : L 100 x h 50 x p 46,5 cm
- Type de pose : à suspendre
- Matière(s) : chêne massif naturel
- Poignées : pousse-lâche

► **Également disponible** : en L 120 (3 tiroirs) - 140 cm (4 tiroirs)  
 ■ en version avec poignées intégrées

**2 390,30 € TTC** (dont 2,30 € d'éco-part)  
 1 991,92 € HT (dont 1,92 € d'éco-part)

#### ARMOIRE DE TOILETTE WOODY BOX [Réf. : 934809]

- Dim. : L 100 x h 65 x p 14 cm
- Matière(s) : côtés et intérieur chêne massif
- Tablettes : 4
- Porte double miroir
- Spot LED Dixit finition chromé brillant en option

► **Également disponible** : en L 60 - 70 - 80 - 90 - 100 - 105 - 120 - 140 - 160 et 180 cm ■ 1 - 3 ou 4 portes

**1 963,75 € TTC** (dont 1,75 € d'éco-part)  
 1 636,46 € HT (dont 1,46 € d'éco-part)

#### VASQUE INTÉGRÉE [Réf. : 551964]

- Vasque centrée
- L 100 cm
- Céramique blanc brillant

► **Également disponible** : double vasque en L 120 - 140 cm  
 ■ en vasque à poser

**658,00 € TTC** / 548,00 € HT



Finition massif chêne naturel / L 100 cm

### LUCIOLE

NOMBRE DE FORMATS x6  
 NOMBRE DE COLORIS x38  
 GAIN DE PLACE  
 FABRICATION  
 GARANTIE 5 ANS  
 GARANTIE 2 ANS  
 Miroir



+ Solution gain de place : faible profondeur

Finition mélaminé chêne Arlington / L 120 cm

#### MEUBLE 3 TIROIRS [Réf. : 585246]

■ Dim. : L 120 x h 75 x p 39 cm ■ Type de pose : à poser ■ Matière(s) : mélaminé chêne Arlington ■ Poignées : Dilem aluminium doré ■ Pieds en aluminium doré inclus

▶ Également disponible : en versions 2 - 4 ou 6 tiroirs sur la même dimension  
 ■ en 60 - 80 - 90 - 100 - 120 - 140 cm

**1 366,70 € TTC** (dont 3,70 € d'éco-part)

1 139,08 € HT (dont 3,08 € d'éco-part)




+ de coloris disponibles

#### VASQUE INTÉGRÉE [Réf. : 552029]

■ Vasque double ■ L 120 cm ■ Verre rose pâle gravé

▶ Également disponible : en finition brillante

**962,00 € TTC** / 802,00 € HT



+ de coloris disponibles

#### MIROIR PURE [Réf. : 901018]

■ Dim. : L 120 x h 65 x Ép 3 cm ■ Fonction anti-buée : en option ■ Appliques Bubble finition chromé doré en option

▶ Également disponible : de 40 à 160 cm

**297,20 € TTC** (dont 2,20 € d'éco-part)

247,83 € HT (dont 1,83 € d'éco-part)

### LUMEN

NOMBRE DE FORMATS x8  
 NOMBRE DE COLORIS x38  
 FABRICATION  
 GARANTIE 5 ANS  
 GARANTIE 2 ANS  
 Miroir

#### MEUBLE 4 TIROIRS [Réf. : 275419 + 275417]

■ Dim. : L 160 x h 58.4 x p 51.7 cm ■ Type de pose : à suspendre  
 ■ Matière(s) : laqué ardoise soft ■ Poignées : intégrées

▶ Également disponible : en versions 2 ou 6 tiroirs sur la même dimension  
 ■ en version avec bandeau LED

**2 436,00 € TTC** (dont 4,00 € d'éco-part)

2 029,34 € HT (dont 3,34 € d'éco-part)



+ de coloris disponibles

#### VASQUE INTÉGRÉE [Réf. : 552334]

■ Vasque droite ■ L 160 cm ■ Highstrat chêne vintage

▶ Également disponible : en versions gauche ou double ■ en version avec plaque cache-vidage

**1 476,00 € TTC** / 1 230,00 € HT



+ de coloris disponibles



+ Résolution moderne : illumine la pièce

+ Effet marbre, bois ou pierre

+ Grande modularité pour les grands espaces

Finition laqué ardoise soft / L 160 cm

#### MIROIR ORBE [Réf. : 905020]

■ Dim. : L 140 x h 130 x Ép 2.6 cm ■ Miroir à poser ■ Fonction anti-buée : en option  
 ■ Rétro-éclairage LED

▶ Également disponible : en version gauche

**998,00 € TTC** (dont 2,00 € d'éco-part)

831,67 € HT (dont 1,67 € d'éco-part)

### FRAME

NOMBRE DE FORMATS  x4  
 NOMBRE DE COLORIS  x17  
 FABRICATION  FRANCE  
 GARANTIE **5 ANS**  
 GARANTIE **2 ANS** Miroir



**+** Personnalisation du coloris du cadre

**+** Multiples possibilités de création

Finition laqué terracotta soft / L 120 cm

#### MEUBLE 4 TIROIRS [Réf. : 885017]

- Dim. : L 120 x h 50 x p 50 cm
- Type de pose : à suspendre
- Matière(s) : laqué terracotta soft
- Poignées : intégrées

► **Également disponible** : en L 80 - 100 et 140 cm ■ avec côtés laqués et façade en mélaminé

**1 583,70 € TTC** (dont 3,70 € d'éco-part)

1 320,08 € HT (dont 3,08 € d'éco-part)



#### VASQUE INTÉGRÉE [Réf. : 550447]

- Vasque double
- L 120 cm

► **Également disponible** : en L 80 - 100 et 140 cm ■ en versions gauche ou droite

**1 112,00 € TTC** / 927,00 € HT

#### MIROIR MOON+ [Réf. : 905067]

- Ø : 140 cm
- Miroir à poser
- Fonction anti-buée : en option
- Miroir en demi-lune
- Rétro-éclairage LED
- Cadre laqué terracotta satiné

**1 160,00 € TTC** (dont 2,00 € d'éco-part)

966,67 € HT (dont 1,67 € d'éco-part)

### INFINIE

NOMBRE DE FORMATS  x20  
 NOMBRE DE COLORIS  x38  
 FABRICATION  FRANCE  
 GARANTIE **5 ANS**  
 GARANTIE **2 ANS** Miroir

#### COMMODOE [Réf. : 275813 + 928212]

- Dim. : L 140 x h 58.4 x p 50.8 cm
- Type de pose : à suspendre
- Matière(s) : mélaminé chêne Arlington
- Constituée d'un sous-table sans passe-siphon
- 4 tiroirs
- Avec plateau de recouvrement en mélaminé chêne Arlington

► **Également disponible** : poignées rapportées ■ en version 2 tiroirs

**2 033,00 € TTC** (dont 5,00 € d'éco-part)

1 694,16 € HT (dont 4,16 € d'éco-part)



#### PLAN VASQUE INTÉGRÉE [Réf. : 130310]

- Plan vasque droite intégrée
- L 120 cm
- Finition Highstrat Iron
- Bonde décor en option

► **Également disponible** : en versions centrée, double ou gauche

**1 502,50 € TTC** (dont 3,50 € d'éco-part)

1 271,92 € HT (dont 2,92 € d'éco-part)



**+** Choix des coloris du cadre

**+** Offre une multitude de possibilités

Finition Highstrat Iron et mélaminé chêne Arlington / L 120 cm

#### MIROIR QUATTRO+ [Réf. : 905061]

- Dim. : L 80 x h 80 x ép 2 cm
- Miroir
- Fonction anti-buée : en option
- Rétro-éclairage LED
- Cadre laqué noir satiné

► **Également disponible** : en L 60 cm ■ sans rétro-éclairage (miroir Quattro)

**900,46 € TTC** (dont 0,46 € d'éco-part)

750,38 € HT (dont 0,38 € d'éco-part)

### HALO

NOMBRE DE FORMATS x8 FABRICATION GARANTIE 5 ANS GARANTIE 2 ANS Miroir



+ Inspiration industrielle

+ Élégance du verre

+ Grande modularité

Finition laquée eucalyptus soft / L 120 cm


#### MEUBLE 1 TIROIR [Réf. : 115362]

■ Dim. : L 120 x h 30 x p 46.5 cm ■ Type de pose : à suspendre ■ Matière(s) : laqué eucalyptus soft ■ Couleur(s) disponible(s) : 138 ■ Poignées : Dilem aluminium noir ■ Ceinture LED ■ Module déstructuré complémentaire en option

► **Également disponible** : avec 2 ou 3 niveaux de rangement  
■ en L 60 - 80 - 90 - 100 - 120 - 140 - 160 et 180 cm

**1 106,30 € TTC** (dont 1,30 € d'éco-part)

922,08 € HT (dont 1,08 € d'éco-part)




#### VASQUE INTÉGRÉE [Réf. : 551323]

■ Vasque centrée ■ L 120 cm ■ Verre eucalyptus givré

► **Également disponible** : en finition brillante ■ en versions gauche, droite ou double

**845,00 € TTC** / 704,00 € HT



#### MIROIR TRIPTYQUE [Réf. : 905026]

■ Dim. : L 120 x h 100 x Ép 3.8 cm ■ Miroir ■ Fonction anti-buée : oui  
■ Rétro-éclairage LED ■ Interrupteur infrarouge, allumage par simple passage de la main  
■ Cadre en métal laqué noir ■ Volet droit aimanté, équipé d'un miroir grossissant amovible

► **Également disponible** : en L 100 - 140 - 160 et 180 cm

**1 444,00 € TTC** (dont 2,00 € d'éco-part)

1 203,67 € HT (dont 1,67 € d'éco-part)

### LUCIOLE

NOMBRE DE FORMATS x6 NOMBRE DE COLORIS x138 GAIN DE PLACE FABRICATION GARANTIE 5 ANS GARANTIE 2 ANS Miroir



+ Cadre en métal noir : apporte la touche déco

+ Modernité de la vasque haute

+ Solution gain de place : faible profondeur

Finition laquée noir satiné / L 80 cm


#### MEUBLE 2 TIROIRS [Réf. : 585602]

■ Dim. : L 80 x h 58.4 x p 39.2 cm ■ Type de pose : à suspendre ■ Matière(s) : laqué noir satiné ■ Poignées : Dilem laqué olivier satiné

► **Également disponible** : avec 3 niveaux de rangements ■ en L 60 - 90 - 100 - 120 et 140 cm

**1 048,00 € TTC** (dont 2,00 € d'éco-part)

873,67 € HT (dont 1,67 € d'éco-part)



#### VASQUE INTÉGRÉE [Réf. : 552036]

■ Dim. : L 80 x h 9 x p 40 cm ■ Vasque monocuve ■ Céramique blanc brillant  
■ Bandeau haut et rayon extra-fin

► **Également disponible** : en L 60 - 100 et 120 cm ■ avec 2 trous de robinetterie

**590,00 € TTC** / 492,00 € HT

#### MIROIR DOCK [Réf. : 905035]

■ Dim. : L 40 x h 100 x Ép 3.8 cm ■ Miroir ■ Fonction anti-buée : non  
■ Rétro-éclairage LED ■ Interrupteur infrarouge, allumage par simple passage de la main

► **Également disponible** : en L 60 - 80 - 100 et 120 cm ■ en version antibuée sur les autres dimensions

**752,45 € TTC** (dont 0,45 € d'éco-part)

627,38 € HT (dont 0,38 € d'éco-part)


### CITY LIGHT

NOMBRE DE FORMATS **x5** | NOMBRE DE COLORIS **x7** | FABRICATION | GARANTIE **2 ANS**



**+** Large plage de dépose lorsque la cuve est déportée

Ensemble L 120 cm / 1 tiroir / Décor façade bleu Paon / Cuve à gauche



#### MEUBLE SOUS VASQUE [Réf. : NE42016]

- Dim. : L 120 x h 30 x p 45 x Ép 1.6 cm
- Type de pose : à suspendre
- Matière(s) : façade laque, médium haute densité ép. 22 mm
- Poignées : prise de main intégrée dans la façade
- Caisson réalisé en PPSM 2 faces décors, Ép 1.6 cm - bleu océan
- Tiroir métal, double paroi à sortie totale
- Tiroir à fermeture progressive, pack de rangement cosmétique fourni

► **Également disponible** : 1 cuve centrée ou à droite (L 120 cm), 2 cuves  
**824,00 € TTC** (dont 2,00 € d'éco-part)  
 686,67 € HT (dont 1,67 € d'éco-part)

#### MEUBLE NOMADE [Réf. : NE61000]

- Dim. : L 70 x h 42 x p 45 cm
- Façade prise de main
- Tiroir avec rehausses pour rangement facilité
- 1 tiroir à fermeture progressive
- 4 roulettes avec freins incluses

► **Également disponible** : en version mélaminé avec poignée sur chant  
 ■ en version stratifié ou Fénix avec poignée encastrée  
**587,60 € TTC** (dont 2,00 € d'éco-part)  
 489,67 € HT (dont 1,67 € d'éco-part)


#### PLAN-VASQUE [Réf. : NE11031]

- En résine de synthèse
  - Profondeur 46 cm
  - Épaisseur 2 cm
  - Coloris blanc
  - Cuve bords arrondis
- **Également disponible** : en longueurs 60, 70, 80 et 90 cm

■ 1 cuve centrée ou à droite (L 120 cm), 2 cuves  
**344,40 € TTC** / 287,00 € HT

### CITY CLASS

NOMBRE DE FORMATS **x5** | NOMBRE DE COLORIS **x6** | FABRICATION | GARANTIE **2 ANS** | GARANTIE **5 ANS** | Miroir rétro-éclairé LED



#### MEUBLE SOUS VASQUE [Réf. : NE42002]

- Dim. : L 80 x h 30 x p 45 x Ép 1.6 cm
- Type de pose : à suspendre
- Matière(s) : façade panneau de particules de bois Ép. 18 mm + feuille stratifié 1 mm
- Poignées : 1 encastrée dans la façade, 2 modèles : inox brossé ou noir mat
- Tiroir métal, double paroi
- Fermeture progressive
- Caisson mélaminé chêne Halifax naturel Ép. 1.6 cm

► **Également disponible** : en version mélaminé avec poignée sur chant  
 ■ en version laque avec prise de main

**588,10 € TTC** (dont 1,30 € d'éco-part)  
 490,08 € HT (dont 1,08 € d'éco-part)

#### COLONNE [Réf. : NE52001D]

- Dim. : L 40 x h 180 x p 35 x Ép 1.6 cm
- Type de pose : à suspendre
- Matière(s) : façade panneau de particules de bois Ép. 18 mm + feuille Stratifié 1 mm
- 1 porte + 1 tiroir avec rehausses pour rangement facilité
- Façades avec poignées encastrées
- 4 tablettes verre, Ép. 6 mm
- Fermeture progressive

► **Également disponible** : en hauteur 150 cm

**1 035,90 € TTC** (dont 3,90 € d'éco-part) / 863,25 € HT (dont 3,25 € d'éco-part)



Ensemble L 80 cm / 1 tiroir / Décor Chêne Halifax Naturel

#### MIROIR RÉTRO-ÉCLAIRÉ LED [Réf. : NE21013]

- Dim. : L 80 x h 70 cm
- Miroir à suspendre
- Fonction anti-buée : oui
- Technologie avec réglette interchangeable
- 5700 kelvins, 10 W - 730 lumens
- Classe II IP44
- Traitement anti-corrosion

► **Également disponible** : en longueurs 60, 70, 90 et 120 cm

**268,06 € TTC** (dont 0,46 € d'éco-part) / 223,38 € HT (dont 0,38 € d'éco-part)

### MILANO

NOMBRE DE FORMATS x6  
 NOMBRE DE COLORIS x6  
 FABRICATION  
 GARANTIE 2 ANS



Ensemble L 80 cm / 2 tiroirs / Décor chêne Bardolino naturel


**+** Capacité de rangement maximale

#### MEUBLE SOUS VASQUE [Réf. : A235519]

- Dim. : L 80 x h 60 x p 54 x Ép 1.6 cm
- Type de pose : à suspendre
- Matière(s) : panneaux de particules surfacés mélaminé Ép 16 mm, 2 faces décors
- Poignées : fournies en métal chromé brillant, L19 cm (entraxe 12.8 cm)
- Tiroir haut avec découpe pour passage du siphon
- Tiroirs à sortie totale - Grande profondeur
- Fermeture progressive

► Également disponible : en versions 2, 3 ou 4 portes

À partir de **402,63 € TTC** (dont 2,80 € d'éco-part)  
 À partir de 335,52 € HT (dont 2,33 € d'éco-part)



#### MIROIR [Réf. : A0609997]

- Dim. : L 80 x h 50 x Ép 1.9 cm
- Miroir à suspendre
- Fonction anti-buée : non
- Miroir Ép 3 mm, bords droits, joints polis
- Contrecollé sur panneau de particules surfacé mélaminé Ép 1.6 cm
- Défonçage arrière, fixation invisible de l'alimentation électrique
- Système d'accroche fourni

► Également disponible : en L 50 x h 80 cm  
**57,17 € TTC** / 47,64 € HT

#### PLAN VASQUE [Réf. : A2304500]


- En résine de synthèse avec dossier L 80 cm
- Profondeur 55 cm x Ép 3 cm (plan Ép 2 cm + dossier h 1 cm)
- Coloris blanc
- Double vasque en L 120 et 140 cm

**262,78 € TTC** / 218,98 € HT

### COSMO

NOMBRE DE FORMATS x5  
 NOMBRE DE COLORIS x13  
 FABRICATION  
 GARANTIE 2 ANS

- Matière(s) : panneaux de particules surfacés mélaminé ép. 16 mm, 2 faces décors



**+ de coloris disponibles**

#### MEUBLE SOUS VASQUE [Réf. : A2356486]

- Dim. : L 120 x h 60 x p 45 x Ép 1.6 cm
- Type de pose : à suspendre
- Poignées : incluses, sur chant finition inox brossé
- Tiroir haut avec découpe pour passage siphons
- Pack rangement cosmétiques inclus
- Fermeture progressive

► Également disponible : en versions 2 ou 3 portes

**846,36 € TTC** (dont 2,80 € d'éco-part)  
 705,30 € HT (dont 2,33 € d'éco-part)

#### DEMI-COLONNE [Réf. : A2348733]

- Dim. : L 40 x h 106.6 x p 34.6 x Ép 1.6 cm
- Type de pose : à suspendre
- 1 porte réversible droite ou gauche, à fermeture progressive
- Tablettes verre Ép 6 mm, amovibles et réglables 3 positions
- Poignée sur chant incluse en métal finition inox brossé

► Également disponible : en hauteur 150 cm

**604,10 € TTC** (dont 2,80 € d'éco-part)  
 503,41 € HT (dont 2,33 € d'éco-part)



**+** Possibilité d'intégrer une prise à l'intérieur

**+** Grandes largeur et profondeur : espace optimisé

Ensemble L 120 cm / 2 tiroirs / Décor gris foncé brillant HG

#### ARMOIRE DE TOILETTE [Réf. : A2347415]

- Dim. : L 60 x h 60 x p 18 cm
- Nombre de portes : 2
- Portes asymétriques et réversibles
- Décor gris foncé brillant HG
- Miroir ép. 3 mm, joints polis, contrecollé sur panneau mélaminé décor
- Ouverture avec prise de main par dessous
- 1 tablette verre ép. 6 mm

► Également disponible : en L 70, 80 et 90 cm

pour L 120 ou 140 cm : prévoir 2 x 60 ou 2 x 70 cm  
**378,50 € TTC** (dont 1,80 € d'éco-part)  
 315,42 € HT (dont 1,50 € d'éco-part)



### CENTIMETRO

■ Solution modulaire sur-mesure pouvant s'adapter aux différentes demandes

NOMBRE DE COULEURS  
100

GARANTIE  
2 ANS

Designed and  
manufactured  
in ITALY



Interrupteur à effleurement  
marche/arrêt

Coordination avec l'ensemble  
de la gamme Frame

Finition essence de bois Noce Canaletto / Cadre en aluminium noir mat

### MEUBLE SOUS VASQUE ET ÉLÉMENT BAS

[Réf. : L4MNC9PL + L4MBEUCL]

■ Dim. : L 115 x h 36 x p 50 x Ép 2 cm ■ Type de pose : à suspendre ■ Matière(s) : essence de bois Noce Canaletto mat ■ Poignées : Demo en aluminium noir mat ■ Tiroirs en acier galvanisé avec une portée de 40 kg (Norme EN 15338) ■ Panneau hydrofuge fini à l'intérieur et à l'extérieur ■ 1 tiroir dans meuble sous vasque / 1 tiroir dans élément bas

► **Également disponible** : en L 60, 70, 80, 90, 105, 120 cm, jusqu'à 225 cm ■ en h 24 et 48 cm, avec 2 tiroirs ou 2 portes

**1 671,60 € TTC / 1 393,00 € HT**

### PLAN AVEC VASQUE [Réf. : L4MTOH28]

■ Dim. : L 135.4 x p 50 x Ép 1.2 cm ■ Vasque intégrée Freestyle (Solid surface) ■ Finition blanc mat

► **Également disponible** : jusqu'à L 225 cm ■ en finitions Custom Touch, Ocritch, laque et PVC

**1 048,80 € TTC / 874,00 € HT**

### CADRE ET ÉQUERRES DE FIXATION

[Réf. : L4MUB135 + L4MA1454]

■ Cadre en aluminium peint et anodisé ■ Finition noir mat

► **Également disponible** : en couleurs silver, argent et blanc mat ■ en 22 couleurs laquées mates

**673,20 € TTC / 561,00 € HT**

### MIROIR SLIDE AVEC RANGEMENTS [Réf. : L4EPNRQ6]

■ Dim. : L 120 x h 72 x Ép 14 cm ■ Miroir à suspendre ■ Fonction anti-buée : non ■ Avec porte coulissante à miroir L 66 cm et rangements ■ Kit d'éclairage (éclairage LED, 1 prise, 1 interrupteur + gradateur)

► **Également disponible** : avec un dos miroir ■ en L 90, 150 et 180 cm

**1 057,20 € TTC / 881,00 € HT**

### MEUBLES

#### ARGONA

NOMBRE DE FORMATS x4

NOMBRE DE COLORIS x8

GARANTIE 2 ANS

MADE IN GERMANY

- Meuble authentique et vasque en céramique
- Matière(s) : façade : PVC thermoformé / Caisson : panneau de particules mélaminé



#### MEUBLE SOUS VASQUE ET PLAN DE TOILETTE

[Réf. : ARGONA SV 122 cm]

- Dim. : L 122 x h 54.1 x p 51.6 x Ép 6 cm
- Type de pose : meuble monté, prêt à suspendre
- 2 tiroirs amortis et silencieux
- Simple ou double vasque
- Plan de toilette en céramique

À partir de **1 348,18 € TTC** (dont 3,70 € d'éco-part)

À partir de 1 123,48 € HT (dont 3,08 € d'éco-part)

#### ARMOIRE DE TOILETTE TRIPTYQUE

[Réf. : ARGONA AT]

- Dim. : L 120 x h 70 x p 17 cm
- Tablettes : 6
- Applique LED intégrée
- Boîtier prise et interrupteur inclus
- Option : éclairage LED sous armoire de toilette

À partir de **672,76 € TTC** (dont 2,80 € d'éco-part)

À partir de 560,63 € HT (dont 2,33 € d'éco-part)

#### COLONNE

[Réf. : ARGONA COLONNE 60 cm]


- Dim. : L 60 x h 121.2 x p 33 x Ép 1.6 cm
- Type de pose : meuble monté, prêt à suspendre
- 2 portes et 2 tiroirs amortis
- 2 tablettes en verre

À partir de **848,50 € TTC** (dont 3,70 € d'éco-part)

À partir de 707,08 € HT (dont 3,08 € d'éco-part)

#### ÉLOGE

- Luxe et volupté au design galbé
- Matière : façade : PVC thermoformé / Caisson : panneau de particules mélaminé



#### MEUBLE SOUS VASQUE ET PLAN DE TOILETTE

[Réf. : ELOGE SV 129 CM]

- Dim. : L 129 x h 52.7 x p 50.7 x Ép 4.7 cm
- Type de pose : meuble monté, prêt à suspendre
- Meuble 2 portes et 2 tiroirs amortis
- Plan de toilette en marbre reconstitué
- Avec ou sans LED, allumage par détection de présence

À partir de **1 758,70 € TTC** (dont 3,70 € d'éco-part)

À partir de 1 465,58 € HT (dont 3,08 € d'éco-part)

#### ARMOIRE DE TOILETTE TRIPTYQUE

[Réf. : ELOGE AT]

- Dim. : L 120 x h 71.50 x p 17 cm
- Tablettes : 6
- Boîtier prise et interrupteur intégré
- Éclairage LED intégré
- Option : éclairage LED sous armoire de toilette

À partir de **766,72 € TTC** (dont 2,80 € d'éco-part)

À partir de 638,93 € HT (dont 2,33 € d'éco-part)




Meuble longueur 129 cm / Finition : Chêne Riviera

### NIVO

■ L'élégance affirmée



Meuble longueur 117 cm / Finition : Gris Sangallo



### MEUBLE SOUS VASQUE ET PLAN DE TOILETTE [Réf. : NIVO SV 117 cm]

■ Dim. : L 117 x h 49.9 x p 48 x Ép 3 cm ■ Type de pose : meuble monté, prêt à suspendre ■ Matière(s) : panneau de particules mélaminé, MDF revêtu d'un film PET laqué  
 ■ Plan de toilette en marbre reconstitué blanc, gris ou noir pailleté ■ Simple ou double vasque ■ 2 tiroirs amortis et silencieux

À partir de **710,62 € TTC** (dont 3,70 € d'éco-part)  
 À partir de 592,18 € HT (dont 3,08 € d'éco-part)

### ARMOIRE DE TOILETTE TRIPTYQUE [Réf. : NIVO AT]

■ Dim. : L 115 x h 70 x p 17 cm ■ Matière(s) : panneau de particules mélaminé uni ou imitation décor bois  
 ■ Tablettes : 6 ■ Portes amorties et silencieuses  
 ■ Applique LED fournie ■ Boîtier prise et interrupteur intégré ■ Option : LED sous armoire de toilette

À partir de **683,04 € TTC** (dont 3,00 € d'éco-part)  
 À partir de 569,20 € HT (dont 2,50 € d'éco-part)

### OPTIMA

■ Tout est à sa place



Meuble longueur 107 cm / Vasque à droite / Finition : Chêne Riviera

### MEUBLE SOUS VASQUE ET PLAN DE TOILETTE [Réf. : OPTIMA VAD 107 cm]

■ Dim. : L 107 x h 50.2 x p 45 x Ép 2 cm ■ Type de pose : meuble monté, prêt à suspendre ■ Plan de toilette en marbre reconstitué ■ Option : LED sous vasque, avec détection de présence ■ 1 porte et 2 tiroirs amortis

► Également disponible : double vasque ■ vasque centrale

À partir de **1 215,04 € TTC** (dont 2,80 € d'éco-part)  
 À partir de 1 012,53 € HT (dont 2,33 € d'éco-part)



### MIROIR [Réf. : OPTIMA MIROIR ROND]

■ Dim. : Ép 3.5 cm ■ Ø : 70 cm ■ Miroir à suspendre  
 ■ Panneau miroir avec LED d'ambiance équipé d'un interrupteur sensible

À partir de **382,52 € TTC** (dont 0,56 € d'éco-part)  
 À partir de 318,77 € HT (dont 0,47 € d'éco-part)

### MEUBLES

#### CARAT

■ Design «urbain-américain» et contemporain

NOMBRE DE FORMATS x4

GARANTIE 2 ANS

MADE IN GERMANY



Meuble longueur 123.4 cm / Finition : Chêne Riviera



#### MEUBLE SOUS VASQUE ET PLAN DE TOILETTE

[Réf. : CARAT SV 123 cm]

■ Dim. : L 123.4 x h 55.6 x p 50.8 x Ép 7.6 cm ■ Type de pose : meuble monté, prêt à suspendre ■ Façade avec liseret chromé ou noir mat (façade en verre en option) ■ 2 tiroirs amortis ■ Plan de toilette en marbre reconstitué

À partir de **1 382,38 € TTC** (dont 3,70 € d'éco-part)

À partir de 1 151,98 € HT (dont 3,08 € d'éco-part)

#### ARMOIRE DE TOILETTE [Réf. : CARAT AT]

■ Dim. : L 110 x h 70 x p 17 cm ■ 3 portes miroirs, 4 tablettes en verre ■ Options : applique LED, boîtier-prise et interrupteur

À partir de **541,48 € TTC** (dont 2,80 € d'éco-part)

À partir de 451,23 € HT (dont 2,33 € d'éco-part)

Chêne Castello	Acier argenté	Blanc alpin brillant	Gris Sangallo	Chêne Sanremo	Chêne Riviera	Chêne Ribbeck	Chêne blanc	+ de coloris disponibles
----------------	---------------	----------------------	---------------	---------------	---------------	---------------	-------------	--------------------------

**DESSERTE MOBILE** [Réf. : MPA Desserte Mobile]

■ Dim. : L 35 x h 95 x p 35 x Ép 1.6 cm ■ Type de pose : meuble monté sur 4 roulettes ■ Couleur(s) disponible(s) : 20 ■ 3 niches ouvertes avec retours antichute ■ Rangement supérieur avec tapis antidérapant

À partir de **331,90 € TTC** (dont 1,30 € d'éco-part)

À partir de 276,58 € HT (dont 1,08 € d'éco-part)

**+ Pratique et astucieuse**



#### ALINA

■ Meuble lumineux au galbe délicieux

NOMBRE DE FORMATS x4

NOMBRE DE COLORIS x7

GARANTIE 2 ANS

MADE IN GERMANY



#### MEUBLE SOUS VASQUE ET PLAN DE TOILETTE

[Réf. : ALINA SV 121 cm]

■ Dim. : L 121 x h 51.2 x p 51 x Ép 3 cm ■ Type de pose : meuble monté, prêt à suspendre ■ 2 plans de toilette en marbre reconstitué au choix : simple ou double ■ 2 tiroirs amortis

À partir de **1 583,32 € TTC** (dont 2,80 € d'éco-part)

À partir de 1 319,43 € HT (dont 2,33 € d'éco-part)

#### ARMOIRE DE TOILETTE TRIPTYQUE [Réf. : ALINA AT]

■ Dim. : L 130 x h 70 x p 17 cm ■ Tablettes : 6 ■ Éclairage LED d'ambiance au dos des portes ■ Boîtier-prise et interrupteur inclus ■ Appliques LED et LED sous armoire de toilette en option

À partir de **1 151,68 € TTC** (dont 2,80 € d'éco-part)

À partir de 959,73 € HT (dont 2,33 € d'éco-part)



**+ LED avec détection de présence en option**

Meuble longueur 121 cm / Double vasque / Finition : Maroni

### MEUBLES

#### ÉCLAT

NOMBRE DE FORMATS x5

NOMBRE DE COULEURS x7

GARANTIE 2 ANS

MADE IN GERMANY

- Meuble cosy au galbe généreux
- Matière : panneau de particules mélaminé uni ou imitation décor bois



Meuble longueur 120.7 cm / Vasque à gauche / Finition : Chêne blanc



#### MEUBLE SOUS VASQUE ET PLAN DE TOILETTE

[Réf. : ECLATVAG 120.7 cm]

- Dim. : L 120.7 x h 50.5 x p 51.40 x Ép 2.5 cm
- Type de pose : meuble monté, prêt à suspendre
- 2 designs de plan de toilette en marbre reconstitué au choix
- LED sous plan de toilette en option
- 2 tiroirs et 1 porte amortis et silencieux

► Également disponible : vasque centrale, déportée droite ou gauche

À partir de **1 732,68 € TTC** (dont 3,00 € d'éco-part)

À partir de 1 443,90 € HT (dont 2,50 € d'éco-part)

#### ARMOIRE DE TOILETTE TRIPTYQUE

[Réf. : ECLAT VAG AT]

- Dim. : L 120 x h 72 x p 17 cm
- Tablettes : 6
- Portes miroirs amorties et silencieuses
- Appliques LED et LED sous armoire de toilette en option

À partir de **599,92 € TTC** (dont 2,80 € d'éco-part)

À partir de 499,93 € HT (dont 2,33 € d'éco-part)

#### COLONNE

[Réf. : ECLAT COLONNE 30 cm]

- Dim. : L 30 x h 168 x p 33 x Ép 16 cm
- Type de pose : meuble monté, prêt à suspendre
- 2 portes et 1 tiroir amortis et silencieux
- 3 tablettes en verre

À partir de **560,12 € TTC** (dont 2,00 € d'éco-part)

À partir de 466,77 € HT (dont 1,67 € d'éco-part)

#### ERESCO DÉCALÉ

- Un nombre infini de solutions pour votre salle de bains : le sur-mesure au millimètre près



+ de coloris disponibles

#### SOUS VASQUE, MEUBLE BAS

#### ET PLAN DE TOILETTE

[Réf. : ERESCO DECALE]

- Dim. : L 150 x h 52.2 x p 51.6 x Ép 1.8 cm
- Type de pose : meuble monté, prêt à suspendre
- Tiroirs amortis et silencieux
- Plusieurs matières de plans de toilette au choix

À partir de **1 382,81 € TTC** (dont 4,01 € d'éco-part)

À partir de 1 152,34 € HT (dont 3,34 € d'éco-part)

#### ARMOIRE DE TOILETTE TRIPTYQUE

[Réf. : ERESCO AT]

- Dim. : L 92 x h 70 x p 14.5 cm
- Tablettes : 6
- Portes miroirs amorties et silencieuses
- Équipée d'éclairages LED verticaux
- Boîtier prise et interrupteur inclus
- Option : LED sous armoire de toilette

► Également disponible : en profondeur 17 cm

À partir de **903,00 € TTC** (dont 2,00 € d'éco-part)

À partir de 752,77 € HT (dont 1,67 € d'éco-part)



Meuble longueur 150 cm / Finition : Chêne Riviera

### DOMI

■ Inspiration industrielle et formes raffinées pour un meuble qui allie charme et fonctionnalité en associant le bois et le métal

NOMBRE DE FORMATS  
x3

NOMBRE DE COULEURS  
x4

GARANTIE  
2 ANS



Porte-serviettes intégré

Meuble 2 tiroirs / Coloris Frêne Nordic texturé

#### PACK MEUBLE 2 TIROIRS

[Réf. : A851539434+A816831485 (x2)]

■ Dim. : L 80 x h 57.5 x p 46 x Ép 1.6 cm ■ Type de pose : suspendu ou sur pieds ■ Matière(s) : aggloméré mélaminé finition texturée Frêne Nordic ■ Poignées : en aluminium, finition noir mat ■ Plan-vasque en porcelaine vitrifiée blanche, percé de 1 trou pour la robinetterie ■ Meuble 2 tiroirs, finition intérieure textile beige (fermeture amortie) ■ Pieds latéraux en acier peint finition noir mat avec porte-serviettes ■ Miroir LED EIDOS 80 x 80 cm, 1 x 12 W avec bandeau lumineux blanc

► Également disponible : en longueurs 60 et 100 cm

**1 280,38 € TTC** (dont 2,38 € d'éco-part)

1 066,99 € HT (dont 1,99 € d'éco-part)

#### PACK MEUBLE 2 TIROIRS + 1 PORTE

[Réf. : A851541402]

■ Dim. : L 100 x h 57.5 x p 46 x Ép 1.6 cm ■ Type de pose : suspendu ou sur pieds ■ Matière(s) : aggloméré mélaminé finition City Oak texturé ■ Poignées : en aluminium, finition noir mat ■ Plan-vasque asymétrique en porcelaine vitrifiée blanche, percé de 1 trou pour la robinetterie ■ Meuble 1 porte + 2 tiroirs finition intérieure textile beige (fermeture amortie) ■ En option : pieds latéraux avec ou sans porte-serviettes ■ Miroir LED EIDOS 100 x 80 cm, 1 x 15 W avec bandeau lumineux blanc

► Également disponible : ■ avec plan-vasque asymétrique gauche ou droite au choix

**1 223,60 € TTC** (dont 2,00 € d'éco-part)

1 019,67 € HT (dont 1,67 € d'éco-part)

### CARMEN

■ Carmen rend hommage au passé avec la réédition d'un modèle de lavabo emblématique mis au goût du jour sur un meuble vintage

NOMBRE DE FORMATS  
x2

NOMBRE DE COULEURS  
x2

GARANTIE  
2 ANS



#### ENSEMBLE UNIK MEUBLE 2 TIROIRS

+ LAVABO [Réf. : A851369417]

■ Dim. : L 80 x h 87.5 x p 50 x Ép 2.2 cm ■ Type de pose : sur pieds ■ Matière(s) : aggloméré mélaminé finition gris sombre mat ■ Poignées : en zamack chromé brillant ■ Lavabo en porcelaine vitrifiée blanche, percé de 1 trou pour la robinetterie ■ Meuble 2 tiroirs à extraction totale avec revêtement intérieur textile PVC beige (fermeture amortie) ■ 4 pieds inclus

► Également disponible : en version 2 tiroirs + 2 portes (longueur 130 cm) ■ avec lavabo percé de 3 trous pour la robinetterie

**1 518,40 € TTC** (dont 2,80 € d'éco-part)

1 265,33 € HT (dont 2,33 € d'éco-part)

#### MEUBLE AVEC VASQUE À ENCASTRER

[Réf. : A857136415+A857142420+A3270A5000]

■ Dim. : L 130 x h 83.1 x p 49.5 x Ép 2.2 cm ■ Type de pose : sur pieds ■ Matière(s) : aggloméré mélaminé finition blanc mat ■ Poignées : en zamack chromé brillant ■ Meuble avec vasque à encastrer percée de 1 trou pour la robinetterie ■ 2 portes + 2 tiroirs à extraction totale avec revêtement intérieur textile PVC beige (fermeture amortie) ■ Plan en marbre blanc Venato ■ 4 pieds inclus

► Également disponible : avec plan en marbre noir Marquina ■ avec vasque percée de 3 trous pour la robinetterie

**3 786,10 € TTC** (dont 9,70 € d'éco-part)

3 155,09 € HT (dont 8,09 € d'éco-part)



Éclairage intérieur avec déclenchement automatique

Tiroir supérieur doté de compartiments

Meuble 2 tiroirs + lavabo / Finition gris sombre mat

#### COLONNE [Réf. : A857137417]

■ Dim. : L 44.5 x h 190 x p 36.7 x Ép 2.2 cm ■ Type de pose : sur pieds ■ Matière(s) : aggloméré mélaminé finition gris sombre mat ■ 2 portes réversibles, porte supérieure vitrée, porte inférieure pleine ■ 3 étagères en verre réglables et 2 étagères en aggloméré mélaminé ■ Portes dotées de poignées en zamack chromé brillant ■ 4 pieds inclus

**1 620,10 € TTC** (dont 3,70 € d'éco-part)

1 350,08 € HT (dont 3,08 € d'éco-part)

### THE GAP COMPACT

- Fonctionnalité et simplicité pour cette collection de meubles modernes et compacts offrant une multitude de configurations possibles

NOMBRE DE FORMATS  
x6

NOMBRE DE COLORIS  
x5

GAIN DE PLACE  
| ↔ |

GARANTIE  
**2 ANS**



Blanc brillant



Gris anthracite



Frêne Nordic texturé



City Oak texturé



Gris arctique mat

### PACK MEUBLE 3 TIROIRS

[Réf. : A851530153]

- Dim. : L 80 x h 74.1 x p 38 x Ép 1.6 cm
- Type de pose : suspendu ou sur pieds
- Matière(s) : aggloméré mélaminé finition laqué gris anthracite
- Poignées : en aluminium anodisé brillant ou nickel peint mat selon les finitions
- Plan-vasque en porcelaine vitrifiée blanche, percé de 1 trou pour la robinetterie
- Meuble 3 tiroirs finition intérieure textile beige avec poignées (fermeture amortie)
- En option : jeu de 2 pieds h 11 cm de la même finition que les poignées
- Miroir LED EIDOS 80 x 80 cm, 1 x 12 W avec bandeau lumineux blanc

► **Également disponible** : en version 2 tiroirs et en version sans miroir

■ en longueurs 50, 60 ou 70 cm

**1 000,40 € TTC** (dont 2,00 € d'éco-part)

833,67 € HT (dont 1,67 € d'éco-part)

### PACK MEUBLE 2 TIROIRS

[Réf. : A851525434]

- Dim. : L 50 x h 51.5 x p 38 x Ép 1.6 cm
- Type de pose : suspendu ou sur pieds
- Matière(s) : aggloméré mélaminé finition texturée Frêne Nordic
- Poignées : en aluminium anodisé brillant ou nickel peint mat selon les finitions
- Plan-vasque en porcelaine vitrifiée blanche, percé de 1 trou pour la robinetterie
- Meuble 2 tiroirs finition intérieure textile beige avec poignées (fermeture amortie)
- En option : jeu de 2 pieds h 33.5 cm de la même finition que les poignées
- Miroir LED EIDOS 50 x 80 cm, 1 x 10 W avec bandeau lumineux blanc

► **Également disponible** : en version sans miroir

■ en longueurs 60, 70 et 80 cm

**718,90 € TTC** (dont 1,30 € d'éco-part)

599,08 € HT (dont 1,08 € d'éco-part)

Compact avec position centrale de la robinetterie

Pack meuble 3 tiroirs / Coloris gris anthracite



### COLLARO

■ Une grande diversité de formes et de tailles personnalisables

NOMBRE DE FORMATS x6  
NOMBRE DE COULEURS x11  
GARANTIE 5 ANS




Modèle 100 cm / Coloris Black Matt Lacquer

#### MEUBLE SUSPENDU [Réf. : C019LOPD]

■ Dim. : L 100 x h 54.8 x p 50 x Ép 0.8 cm ■ Type de pose : fixation murale  
■ Matière(s) : bois ■ Poignées : aluminium laqué ■ Coloris Black Matt Lacquer  
■ Éclairage LED ■ Fermeture amortie (SoftClosing) ■ 2 tiroirs sur rails avec tapis antidérapant ■ 1 lot d'accessoires

**2 569,30 € TTC** (dont 5,30 € d'éco-part)

2 141,42 € HT (dont 4,42 € d'éco-part)



#### LAVABO [Réf. : 4A336GRW]

■ Lavabo en TitanCeram ■ Pour robinetterie à 3 trous, trou de robinetterie central percé ■ Avec trop-plein ■ Coloris blanc mat

**540,00 € TTC** / 450,00 € HT


#### MIROIR [Réf. : F6001000]

■ Dim. : L 100 x h 75 x Ép 4.5 cm ■ Miroir à suspendre ■ Fonction anti-buée : en option ■ Éclairage LED avec variateur d'intensité ■ Télécommande nécessaire pour commander l'éclairage ■ Set de fixations inclus

**2 248,00 € TTC** / 1 873,00 € HT

### ARCHITECTURA

■ Un maximum de possibilités de conception  
■ Des formes polyvalentes, fonctionnelles pour plus de design et de confort



#### MEUBLE SOUS PLAN AVEC LAVABO [Réf. : S00207VS01]

■ Dim. : L 120 x h 71.2 x p 47 x Ép 1.6 cm ■ Type de pose : à suspendre  
■ Matière(s) : bois ■ Couleur(s) disponible(s) : 5 ■ Poignées : aluminium assorti aux couleurs ■ Coloris White ■ Pour robinetterie monotrou, trou de robinetterie percé ■ 1 meuble sous lavabo, 3 tiroirs sur rails, 1 plan de toilette

**1 842,50 € TTC** (dont 8,50 € d'éco-part)

1 535,08 € HT (dont 7,08 € d'éco-part)

#### ARMOIRE LATÉRALE [Réf. : A07900VS]

■ Dim. : L 40 x h 85 x p 33.8 cm ■ Matière(s) : bois ■ Nombre de portes : 1  
■ Tablettes : 1 ■ Modèle suspendu ■ Coloris White ■ Set de fixations inclus  
■ 1 porte, 1 étagère en verre, charnières à gauche

**392,80 € TTC** (dont 2,80 € d'éco-part)

327,33 € HT (dont 2,33 € d'éco-part)

#### MIROIR [Réf. : A430A300]

■ Dim. : L 120 x h 60 cm ■ Miroir à suspendre ■ Fonction anti-buée : en option ■ Avec éclairage LED ■ Forme rectangulaire

**391,00 € TTC** / 326,00 € HT

NOMBRE DE FORMATS x10  
FABRICATION  
GARANTIE 5 ANS



SoftClosing : fermeture amortie



### FINION

■ Des matériaux de qualité, des équipements combinables et intelligents

NOMBRE DE FORMATS FABRICATION GARANTIE **5 ANS**



Éclairage LED avec variateur d'intensité

Coloris Midnight Blue Matt Lacquer

#### MEUBLE SOUS PLAN [Réf. : G292HFHG]

- Dim. : L 120 x h 60.3 x p 50.1 x Ép 0.8 cm
- Type de pose : fixation murale
- Matière(s) : bois
- Couleur(s) disponible(s) : 11
- Poignées : Push-to-open (ouverture et fermeture avec une simple pression)
- Coloris Midnight Blue Matt Lacquer
- 3 tiroirs sur rails avec tapis antidérapant
- 1 lot d'accessoires

**4 491,50 € TTC** (dont 8,50 € d'éco-part)

3 743,08 € HT (dont 7,08 € d'éco-part)

								+ de coloris disponibles
Black Matt Lacquer	White Matt Lacquer	Oak Veneer	Glossy White	Midnight Blue Matt Lacquer	Olive Matt Lacquer	Sand Matt Lacquer	Peony	

#### VASQUE À POSER [Réf. : 414361R1]

- Vasque en TitanCeram
- Pour robinetterie murale ou robinetterie surélevée
- Sans plage de robinetterie
- Sans trop-plein
- Coloris blanc

► Également disponible : en coloris Stone White CeramicPlus  
■ avec option CeramicPlus (traitement facilitant l'entretien)

**710,00 € TTC** / 592,00 € HT

#### MIROIR [Réf. : B30500PW]

- Ø : 85 cm
- Miroir à suspendre
- Fonction anti-buée : en option
- Modèle suspendu avec cadre en bois massif
- Forme ronde

**1 565,00 € TTC** / 1 304,00 € HT

### SUBWAY 3.0

■ Des matériaux plus fins pour une atmosphère moderne et confortable

NOMBRE DE COLORIS GARANTIE **5 ANS**

#### MEUBLE SOUS PLAN [Réf. : C571LOVJ]

- Dim. : L 100 x h 42.25 x p 51.6 x Ép 0.8 cm
- Type de pose : à suspendre
- Matière(s) : bois
- Poignées : aluminium
- Avec niche de rangement sur certains modèles
- Coloris Nordic Oak
- Éclairage LED à gradation progressive

**1 580,50 € TTC** (dont 8,50 € d'éco-part)

1 317,08 € HT (dont 7,08 € d'éco-part)

#### ARMOIRE LATÉRALE [Réf. : C59400VJ]

- Dim. : L 40 x h 86 x p 36.2 cm
- Matière(s) : bois
- Nombre de portes : 2
- Tablettes : 2
- Coloris Nordic Oak

**820,80 € TTC** (dont 2,80 € d'éco-part)

684,33 € HT (dont 2,33 € d'éco-part)

Nordic Oak	Arizona Oak	Taupe	Volcano Black	White Matt	Brilliant White	Marine Blue	Cashmere Grey

#### PLAN DE TOILETTE [Réf. : 4A706GRW]

- Largeur 60 cm
- Meulé
- Coloris blanc mat

**473,00 € TTC** / 394,00 € HT

#### MIROIR [Réf. : A46491BC]

- Dim. : L 91 x h 91 cm
- Miroir
- Fonction anti-buée : en option

**1 363,00 € TTC** / 1 136,00 € HT



Plus de design et optimisation du rangement

Coloris Nordic Oak

### CAPE COD



**+** Rebords fins

#### VASQUE À POSER [Réf. : 2328480000]

- Dim. : h 10 x L 48 x p 48 cm ■ Matière(s) : céramique DuraCéram brillante
- Îlot de robinetterie ■ Sans trop-plein

► Également disponible : en blanc satiné

**510,00 € TTC / 425,00 € HT**

NOMBRE DE COLORIS **x3**

GARANTIE **5 ANS** Si montage effectué par installateur qualifié

### ME BY STARCK



**+** Cuve déportée, espace de dépose

Lavabo asymétrique finition céramique satinée

#### LAVABO ASYMÉTRIQUE [Réf. : 2345833200]

- Dim. : h 18 x L 83 x p 49 cm ■ Lavabo suspendu ■ Matière(s) : céramique satinée
- Avec trop-plein, avec plage de robinetterie ■ Cuve à gauche

► Également disponible : en version cuve à droite ■ en finition céramique brillante

**840,00 € TTC / 700,00 € HT**

NOMBRE DE COLORIS **x2**

GARANTIE **5 ANS** Si montage effectué par installateur qualifié

### LUV



**+** Existe en couleur sur l'extérieur, en blanc satiné

Vasque à poser en céramique blanc brillant

#### VASQUE À POSER [Réf. : 0379600000]

- Dim. : h 14 x L 60 x p 40 cm ■ Matière(s) : céramique DuraCéram
- Rebord fin ■ Avec enjoliveur de céramique ■ Sans plage de robinetterie

► Également disponible : avec plage de robinetterie ■ en 50, 70 et 80 cm

**796,80 € TTC / 664,00 € HT**

NOMBRE DE COLORIS **x4**

GARANTIE **5 ANS** Si montage effectué par installateur qualifié

### DURASQUARE



**+** Finesse des rebords

#### VASQUE À POSER [Réf. : 2354600041]

- Dim. : h 8 x L 60 x p 47 cm ■ Matière(s) : céramique DuraCéram
- Plage de robinetterie ■ Sans trop-plein ■ Avec enjoliveur de bonde en céramique

► Également disponible : en version arrière non émaillé ■ sans plage de robinetterie

**672,00 € TTC / 560,00 € HT**

GARANTIE **5 ANS** Si montage effectué par installateur qualifié

# Meubles et vasques

## VASQUES, LAVABOS ET BIDETS

**GEBERIT**

### ONE



#### LAVABO [Réf. : 500.390.01.1]

- Dim. : h 13 x L 90 x p 40 cm ■ À suspendre
- Matière(s) : grès fin, émail KeraTect\*
- Autoportant ■ Bandeau fin ■ Siphon à encastrer

► Également disponible : en L 120 cm  
**687,22 € TTC / 572,68 € HT**

GARANTIE  
**10 ANS**

*Cache-bonde  
(3 finitions)  
avec filtre à  
cheveux*

### XENO<sup>2</sup>

#### LAVABO [Réf. : 500.533.01.1]

- Dim. : h 14 x L 90 x p 48 cm ■ À suspendre
  - Matière(s) : grès fin, émail KeraTect\* ■ Sans trop-plein
- Également disponible : en L 60, 120, 140 et 160 cm  
■ sans trou de robinetterie

**605,57 € TTC / 504,64 € HT**

GARANTIE  
**10 ANS**



*Plage de dépose à  
droite ou à gauche*

### ACANTO



#### LAVABO [Réf. : 500.632.01.2]

- Dim. : h 16 x L 75 x p 42 cm ■ À suspendre
- Matière(s) : grès fin ■ Modèle standard ou compact
- Avec plage de dépose ■ Autoportant

► Également disponible : en L 60, 65, 90 et 120 cm (lavabo double)

**441,10 € TTC / 367,58 € HT**

GARANTIE  
**10 ANS**

*Compact*

\* KeraTect® est un émail spécial garantissant une surface particulièrement lisse et élégante. Il prévient la formation de taches et de salissures sur les surfaces, simplifiant le nettoyage et garantissant une brillance hors du commun.

### VARIFORM



Vasque rectangulaire à poser / Longueur 55 cm

#### **VASQUE** [Réf. : 500.779.01.2]

■ Dim. : h 14 x L 55 x p 40 cm ■ À poser ■ Matière(s) : céramique ■ Sans trou de robinetterie ■ Sans trop-plein ■ Se pose sur les meubles VariForm

► **Également disponible** : avec plage de robinetterie ■ en version à encastrer par le dessus

**231,76 € TTC** / 193,13 € HT

GARANTIE  
**10 ANS**

*Grande variété  
de dimensions  
et de formes*

### DINAN



+ Une collection élégante

Vasque rectangulaire / Finition noir brillant

#### VASQUE À POSER [Réf. : 4114]

■ Dim. : h 13 x L 50 x p 39 cm ■ À poser ■ Matière(s) : céramique ■ Émaillée 4 faces  
■ Sans trop-plein ni plage de robinetterie

► **Également disponible** : en version ronde Ø 40 cm, ou en version carrée 38.5 x 38.5 cm ■ en noir ou blanc brillant, noir ou blanc mat

À partir de **232,80 € TTC** / 194,00 € HT

NOMBRE DE COLORIS **x4**  
GARANTIE **10 ANS**

### NEW LYS



+ Se décline en différentes finitions et imprimés

Vasque finition blanc brillant

#### VASQUE À POSER [Réf. : 4084N]

■ Dim. : h 15 x L 40 x p 40 cm ■ À poser ■ Matière(s) : céramique ■ Émaillée 4 faces  
■ Sans trop-plein ni plage de robinetterie

► **Également disponible** : en finition naturelle (CRU émaillée sans teinte)  
■ en différents motifs proposés dont fleuris ou dessins

À partir de **259,20 € TTC** / 216,00 € HT

NOMBRE DE COLORIS **x2**  
GARANTIE **10 ANS**

### NEW BERGAMO



+ Faible encombrement

#### LAVE-MAINS À POSER OU À SUSPENDRE [Réf. : 0010B]

■ Dim. : h 12.5 x L 33.5 x p 30.6 cm ■ À poser ■ Matière(s) : céramique ■ À poser ou à suspendre ■ Avec plage de robinetterie, sans trop-plein ■ Émaillée 3 faces

**192,00 € TTC** / 160,00 € HT

GARANTIE **10 ANS**

### VIENA



#### VASQUE À POSER [Réf. : 0040]

■ Dim. : h 13.5 x L 39 x p 39 cm ■ À poser ■ Matière(s) : céramique ■ Avec plage de robinetterie et trop-plein ■ Émaillée 3 faces

**180,00 € TTC** / 150,00 € HT

GARANTIE **10 ANS**

### VOX



#### VASQUE À POSER [Réf. : E14800-7]

■ Dim. : h 15.4 x L 42 cm ■ Matière(s) : céramique ■ Vasque ronde noir brillant  
■ Pentes douces pour un nettoyage facilité ■ Trop-plein 3 trous

► Également disponible : en blanc ■ en version carrée blanche (Ø 41 cm)

300,00 € TTC / 250,00 € HT



### DELTA PURE



+

Céramique  
fine (6 mm)

#### VASQUE À POSER [Réf. : E90012-0]

■ Dim. : h 16 x L 41 x p 41 cm ■ Matière(s) : céramique ■ Ronde ■ Bonde non incluse (réf. E78263-00) ■ Sans trou de robinetterie, sans trou de trop-plein

► Également disponible : en version carrée

360,00 € TTC / 300,00 € HT



### VOX SIGNATURE



#### VASQUE À POSER [Réf. : EVG102-MG2]

■ Dim. : h 13.5 x L 40 x p 40 cm ■ Matière(s) : céramique gris orage ■ Vasque carrée, émaillée 4 faces ■ Sans trou de robinetterie ■ Avec trou de trop-plein à l'avant et cache trop-plein inclus

► Également disponible : en blanc neige satin, cachemire, blanc motif bistrot

450,00 € TTC / 375,00 € HT



### DELTA PURE



+

Céramique  
fine (6 mm)

#### VASQUE À POSER [Réf. : E90011-0]

■ Dim. : h 15 x L 40 x p 40 cm ■ Matière(s) : céramique ■ Carrée ■ Bonde non incluse (réf. E78263-00) ■ Sans trou de trop-plein, sans trou de robinetterie

► Également disponible : en version ronde

420,00 € TTC / 350,00 € HT



### CIOTOLA C3



#### VASQUE À POSER [Réf. : CI4615]

■ Dim. : h 15 x L 46 x p 46 cm ■ À poser ■ Matière(s) : céramique ■ Ø 46 cm  
■ Finition blanc brillant

► Également disponible : en whitemat ■ en blackmat

**347,00 € TTC / 289,00 € HT**



### KRACKLITE



#### VASQUE SUR PIED [Réf. : KRACFREE]

■ Dim. : h 84 x L 46.7 x p 19.6 cm ■ À poser ■ Matière(s) : céramique ■ Vidage au mur (non fourni) ■ Finition blanc brillant

► Également disponible : en blackmat

**1 198,80 € TTC / 999,00 € HT**



### CIOTOLA C1

■ Vidage au mur (non fourni)  
■ Finition blanc brillant



#### VASQUE À POSER [Réf. : NOL534359]

■ Dim. : h 15 x L 60 x p 40 cm ■ À poser ■ Matière(s) : céramique ■ Finition gris mat

► Également disponible : en blackmat, noisette mat ou whitemat

■ en blanc brillant

**618,00 € TTC / 515,00 € HT**



#### VASQUE À POSER [Réf. : NOL534381]

■ Dim. : h 15 x L 60 x p 40 cm ■ À poser ■ Matière(s) : céramique  
■ Finition noisette mat

► Également disponible : en blackmat, gris mat ou whitemat ■ en blanc brillant

**618,00 € TTC / 515,00 € HT**

### THE GAP



#### VASQUE À POSER [Réf. : A3270MN000]

■ Dim. : h 11.5 x L 60 x p 42 cm ■ Matière(s) : céramique ■ Avec plage de robinetterie, percée de 1 trou ■ Avec trop-plein ■ 4 faces émaillées

► Également disponible : sans plage de robinetterie ■ au format L 42 x p 39 cm

**232,80 € TTC / 194,00 € HT**

GARANTIE  
**2 ANS**

### OHTAKE



#### VASQUE À POSER [Réf. : A327A13640]

■ Dim. : h 18.5 x L 54 x p 37.5 cm ■ Matière(s) : Fineceramic® ■ Sans trop-plein et sans plage de robinetterie ■ Avec bonde de vidage de la même couleur que la vasque ■ Finition Onyx

► Également disponible : en version ronde : Ø 37.5 cm ■ en blanc brillant, blanc mat, perle, beige ou café

**440,40 € TTC / 367,00 € HT**

NOMBRE DE COLORIS  
x6  
GARANTIE  
**2 ANS**

### CARMEN



#### VASQUE À ENCASTRER [Réf. : A3270A5000]

■ Dim. : h 3 x L 60 x p 45 cm ■ Matière(s) : céramique ■ Avec plage de robinetterie, percée de 1 trou ■ À encastrer sur un plan ou à installer sur le meuble Carmen L130 cm ■ Jeu de fixations fourni

► Également disponible : avec perçage 3 trous pour la robinetterie ■ en finition noir brillant

**190,80 € TTC / 159,00 € HT**

NOMBRE DE COLORIS  
x2  
GARANTIE  
**2 ANS**

### INSPIRA



#### VASQUE SEMI-ENCASTRÉE [Réf. : A327504640]

■ Dim. : h 7.5 x L 55 x p 37 cm ■ Matière(s) : Fineceramic® ■ Sans trop-plein et sans plage de robinetterie ■ Avec bonde de vidage en céramique de la même couleur que la vasque ■ Capacité : 13.5 L ■ Finition Onyx

► Également disponible : en versions Square ou Round ■ en blanc brillant, blanc mat, perle, beige ou café

**438,00 € TTC / 365,00 € HT**

NOMBRE DE COLORIS  
x6  
GARANTIE  
**2 ANS**





### VASQUE PURE [Réf. : VS35-70-10]

■ Dim. : h 10 x L 70 x p 31 cm ■ Matière(s) : Varicor ■ Vasque à coller par le dessous avec plaque en Varicor® ■ Écoulement libre ou push-open avec cache-bonde en Varicor® en option

► Également disponible : en d'autres dimensions ■ en différentes couleurs

Prix : **nous consulter**

GARANTIE  
**2 ANS**



### VASQUE EN PENTE [Réf. : TRI 50]

■ Dim. : h 8 x L 50 x p 34.5 cm ■ Matière(s) : Varicor ■ Kit de raccordement au siphon fourni ■ Vasque à coller par le dessous avec plaque en Varicor® ■ Écoulement discret

► Également disponible : en d'autres dimensions ■ en différentes couleurs

Prix : **nous consulter**

GARANTIE  
**2 ANS**




### VASQUE À FOND CINTRÉ [Réf. : VW35-60-12]

■ Dim. : h 12 x L 60 x p 35 cm ■ Matière(s) : Varicor ■ Écoulement libre ou push-open avec cache-bonde en Varicor® en option ■ Vasque à coller par le dessous avec plaque en Varicor®

► Également disponible : en d'autres dimensions ■ en différentes couleurs

Prix : **nous consulter**

GARANTIE  
**2 ANS**



### VASQUE EXTRA SOFT [Réf. : VES35-70-12]

■ Dim. : h 12 x L 70 x p 35 cm ■ Matière(s) : Varicor ■ Écoulement libre ou push-open avec cache-bonde en Varicor® en option ■ Vasque à coller par le dessous avec plaque en Varicor®

► Également disponible : en d'autres dimensions ■ en différentes couleurs

Prix : **nous consulter**

### ARTIS



#### VASQUE À POSER OVALE [Réf. : 419861BCT8]

- Dim. : h 13 x L 61 x p 41 cm ■ Matière(s) : céramique sanitaire filigranée en TitanCeram ■ Pour robinetterie murale ou robinetterie surélevée
- Sans plage de robinetterie, sans trop-plein

► Également disponible : en forme carrée, ronde ou rectangulaire

À partir de **889,00 € TTC** / 741,00 € HT



### COLLARO



#### VASQUE À POSER OVALE [Réf. : 4A155101]

- Dim. : h 14.5 x L 51 x p 38 cm ■ Matière(s) : TitanCeram ■ Pratique avec sa plage de robinetterie monotrou ■ Trou de robinetterie percé - Sans trop-plein
- CeramicPlus en option (traitement facilitant l'entretien)

► Également disponible : en forme rectangulaire ■ en blanc mat (réf. 4A1551RW)

À partir de **326,00 € TTC** / 272,00 € HT



### LOOP & FRIENDS



#### VASQUE À POSER RONDE [Réf. : 51440001]

- Dim. : h 12 x L 43 x p 43 cm ■ Matière(s) : céramique ■ Pour robinetterie murale ou robinetterie surélevée ■ Sans plage de robinetterie - Avec trop-plein ■ CeramicPlus en option (traitement facilitant l'entretien)

► Également disponible : en 2 autres formes géométriques ■ en option : bonde Push-to-Open (ouverture et fermeture d'une simple pression)

**552,00 € TTC** / 460,00 € HT



### MEMENTO 2.0



#### VASQUE À POSER [Réf. : 4A0760RW]

- Dim. : h 14 x L 60 x p 42 cm ■ Matière(s) : TitanCeram ■ Avec trop-plein
- CeramicPlus en option (traitement facilitant l'entretien) ■ Compatible avec les meubles Finion et Legato

► Également disponible : ■ en L 50 x l 42 cm

**742,00 € TTC** / 618,00 € HT



## ARMOIRES DE TOILETTE ET MIROIRS

### AUCKLAND



#### ARMOIRE DE TOILETTE [Réf. : 231847]

- Dim. : h 65 x L 60 x p 18 cm ■ Matière(s) : panneau de particules mélaminé laqué 16 mm ■ 2 portes miroirs à fermeture progressive (zone de préhension sur le bas)
- 3 étagères en verre de sécurité amovibles non repositionnables ■ Prise et interrupteur intégrés classe 2 IP 44

► **Également disponible** : en longueurs 70, 80, 100 et 120 cm

À partir de **474,10 € TTC** (dont 1,30 € d'éco-part)

À partir de 395,08 € HT (dont 1,08 € d'éco-part)



### SCALA



#### ARMOIRE DE TOILETTE D'ANGLE [Réf. : 825545]

- Dim. : h 55,6 x L 31,5 x p 31,5 cm ■ Matière(s) : panneau de particules mélaminé 15 mm ■ 1 porte miroir (zone de préhension sur le bas) ■ Côtés de l'armoire avec miroir
- 2 étagères en bois fixes

**121,30 € TTC** (dont 1,30 € d'éco-part)

101,08 € HT (dont 1,08 € d'éco-part)



### XENA



#### ARMOIRE DE TOILETTE [Réf. : 826172]

- Dim. : h 65 x L 60 x p 17 cm ■ Matière(s) : panneau de particules mélaminé 15 mm
- Portes pivotantes ■ Portes avec miroir recto verso ■ 2 étagères en verre de sécurité 5 mm, amovibles et repositionnables

► **Également disponible** : en longueurs 40, 80, 100 et 120 cm ■ en version triptyque, 3 portes

À partir de **278,87 € TTC** (dont 1,30 € d'éco-part)

À partir de 232,39 € HT (dont 1,08 € d'éco-part)



### MELODIA



#### ARMOIRE DE TOILETTE [Réf. : 823077]

- Dim. : h 75,2 x L 80 x p 16 cm ■ Matière(s) : panneau de particules laqué 15 mm
- Portes pivotantes ■ Tablettes : 3 ■ Éclairage LED 6 W - Flux lumineux : 600 lumens
- Température de couleur : 4000 kelvins - Classe énergétique : A+ ■ Prise et interrupteur intégrés - Classe 2 IP 44

► **Également disponible** : en 60 cm (2 portes) ■ en 70, 80 et 120 cm (3 portes)

À partir de **371,88 € TTC** (dont 1,42 € d'éco-part)

À partir de 309,90 € HT (dont 1,18 € d'éco-part)



### DIVIN +



**+** Sécurité coupant l'antibuée au bout de 30 min

#### MIROIR AVEC ÉCLAIRAGE LED [Réf. : 1746321]

■ Dim. : L 100 x h 60 x Ép 3.2 cm ■ Miroir à suspendre ■ Cadre complet avec éclairage LED, interrupteur et variateur de lumière ■ Antibuée commandée par interrupteur sensitif - Fixations réglables en hauteur ■ Classe II - IP 44 - CE

► Également disponible : en L 60, 80, 120, 140 et 150 cm

**742,80 € TTC** / 619,00 € HT



### DIVINE



**+** Disponible en 30 teintes de laque brillante ou mate

L 120 cm / Finition laque bleu canard

#### ARMOIRE TRIPTYQUE AVEC ÉCLAIRAGE LED [Réf. : 1309031]

■ Dim. : h 62 x L 120 x p 18 cm ■ Matière(s) : MDF - mélaminé ■ Portes pivotantes ■ Éclairage LED latéral et en haut - Prise électrique et interrupteur ■ Côtés laqués - Portes miroirs 1 face avec amortisseurs de fermeture - 6 tablettes en verre réglables ■ Classe II - IP 44 - CE

► Également disponible : en 3 décors bois ■ en L 60, 80 et 100 cm

**763,60 € TTC** (dont 2,80 € d'éco-part)

636,33 € HT (dont 2,33 € d'éco-part)



### MIRAGE



L 100 cm / Mélaminé blanc

#### ARMOIRE TRIPTYQUE AVEC ÉCLAIRAGE FLUORESCENT [Réf. : 1306041]

■ Dim. : h 68.8 x L 98.8 x p 17.7 cm ■ Matière(s) : MDF - mélaminé ■ 3 portes miroirs - 6 tablettes réglables en mélaminé blanc ■ Éclairage fluo - Interrupteur et prise électrique intérieurs ■ Classe II - IP44 - CE - NF

► Également disponible : en L 60 et 80 cm

**465,20 € TTC** (dont 2,00 € d'éco-part)

387,67 € HT (dont 1,67 € d'éco-part)



### BELLA



**+** Disponible en 30 teintes de laque brillante ou mate

L 100 cm / Finition laque vert d'eau

#### ARMOIRE TRIPTYQUE [Réf. : 1309311]

■ Dim. : h 67 x L 100 x p 18 cm ■ Matière(s) : MDF ■ Portes pivotantes ■ 3 portes laquées - 6 tablettes en verre réglables ■ Prise électrique sous l'armoire - Éclairage LED de face et sous l'armoire - 2 interrupteurs/variableurs pour LED ■ Classe II - IP 44 - CE

► Également disponible : en L 80, 120, 140 et 150 cm

**1 166,00 € TTC** (dont 2,00 € d'éco-part)

971,67 € HT (dont 1,67 € d'éco-part)



### LM MIROIR



#### MIROIR AVEC ÉCLAIRAGE

**INDIRECT** [Réf. : LM7807]

- Dim. : L 100 x h 70 x Ép 3.3 cm
- Miroir à suspendre
- Fonction anti-buée : non
- Éclairage LED indirect (4 côtés)
- Pour interrupteur mural
- IP 44, classe énergétique A+

► **Également disponible** : en longueurs 60, 80, 100, 120 et 130 cm

- en version capteur sensitif


**708,46 € TTC** (dont 0,46 € d'éco-part)

590,38 € HT (dont 0,38 € d'éco-part)

NOMBRE DE FORMATS  
x5

GARANTIE  
**5 ANS**  
Si montage effectué par installateur qualifié

### LUV



#### MIROIR AVEC ÉCLAIRAGE

 [Réf. : LU9669]

- Dim. : L 120 x h 120 x Ép 3.8 cm
- Miroir à suspendre
- Fonction anti-buée : oui
- Bandeau lumineux LED en haut
- Éclairage indirect LED, panneau de commande sans contact
- Variateur d'éclairage, réglage synchrone et température couleur

► **Également disponible** : en longueurs 50, 80 et 160 cm

**2 516,00 € TTC** (dont 2,00 € d'éco-part)

2 096,67 € HT (dont 1,67 € d'éco-part)

NOMBRE DE FORMATS  
x4

GARANTIE  
**5 ANS**  
Si montage effectué par installateur qualifié

### XSQUARE



#### MIROIR AVEC ÉCLAIRAGE

 [Réf. : XS7016]

- Dim. : L 140 x h 80 x Ép 3.3 cm
- Miroir à suspendre
- Fonction anti-buée : oui
- Bandeau lumineux LED sur les côtés
- Éclairage indirect par LED, variateur d'éclairage
- Réglage synchrone et en continu de la température couleur

► **Également disponible** : en longueurs 60, 80, 100, 120, 130 et 160 cm

**1 900,40 € TTC** (dont 2,00 € d'éco-part)

1 583,67 € HT (dont 1,67 € d'éco-part)

NOMBRE DE FORMATS  
x7

GARANTIE  
**5 ANS**  
Si montage effectué par installateur qualifié

### L-CUBE



#### ARMOIRE DE TOILETTE À ENCASTRER

[Réf. : LC7653 + LC 9688]

■ Dim. : h 70 x L 120 x p 15.4 cm ■ Matière(s) : miroirs à l'intérieur et à l'extérieur ■ Tablettes : 4 ■ 3 portes miroirs ■ Éclairage par LED (4 faces), touche LED ■ 1 bloc prise de courant avec couvercle

► **Également disponible** : en longueurs 65, 80 et 100 cm ■ en version non encastrée


**3 151,50 € TTC** (dont 3,90 € d'éco-part)  
2 626,25 € HT (dont 3,25 € d'éco-part)

NOMBRE DE FORMATS x4

GARANTIE **5 ANS** Si montage effectué par installateur qualifié

*Encastrée avec cadre de finition*

### LM NEW ARMOIRE



**+** Bandeau lumineux LED

### HAPPY D2 PLUS



**+** Décor bandeau lumineux au choix

#### ARMOIRE DE TOILETTE [Réf. : LM 7830]

■ Dim. : h 70 x L 61 x p 14.8 cm ■ Matière(s) : blanc mat ■ Tablettes : 2 ■ Éclairage par LED ■ 1 bloc interrupteur-prise de courant ■ Encastrable avec le set d'encastrement

► **Également disponible** : en longueurs 81, 101 et 121 cm ■ pour interrupteur mural

**1 160,30 € TTC** (dont 3,50 € d'éco-part)  
966,92 € HT (dont 2,92 € d'éco-part)

NOMBRE DE FORMATS x4 GARANTIE **5 ANS** Si montage effectué par installateur qualifié

#### MIROIR AVEC ÉCLAIRAGE [Réf. : HP 7480]

■ Dim. : Ép 4.7 cm ■ Ø : 70 cm ■ Miroir à suspendre ■ Fonction anti-buée : en option ■ Capteur sensible ■ Bandeau lumineux LED ■ Variateur d'éclairage

► **Également disponible** : en Ø 90 cm ■ en version icones (anti-buée, réglage couleur LED)

**1 276,06 € TTC** (dont 0,46 € d'éco-part)  
1 063,38 € HT (dont 0,38 € d'éco-part)

NOMBRE DE FORMATS x2 GARANTIE **5 ANS** Si montage effectué par installateur qualifié



# *Douche*







- Receveurs p.116
- Receveurs à carrelor p.128
- Vidages et siphons p.129
- Panneaux d'habillage p.132
- Portes et parois p.138
- Cabines intégrales et hydromassantes p.164
- Cabines en remplacement de baignoire p.167

# La douche

# EN PRATIQUE

Espace sur mesure, remplacement de baignoire ou cabine prête à poser, de quelle douche rêvez-vous ? Formes et matériaux du receveur, facilité d'accès selon qu'on opte pour une porte ou une paroi vitrée... Voici ce qu'il faut savoir.

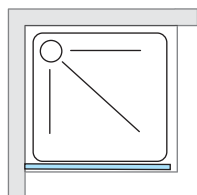
## DES RECEVEURS AUX MATÉRIAUX VARIÉS

- **La céramique émaillée** : solide et éprouvée.
- **L'acier émaillé** : il résiste à tout, est ultraplat et propose de nombreux coloris.
- **Le Solid surface** : massif et haut de gamme.
- **Le béton de résine** : revêtu d'une résine teintée (gelcoat).
- **Le polyuréthane** : matériau moulé, il offre de nombreux effets de surface.



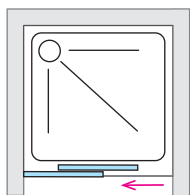
## 01. QUEL ACCÈS DANS MA DOUCHE

LA PAROI DE DOUCHE FIXE



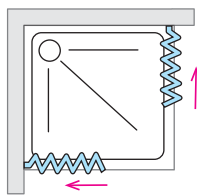
Avec son accès facile et ouvert, l'effet design est garanti

LA PORTE COULISSANTE



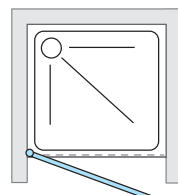
Réduit la largeur du passage mais permet le gain de place

LES PORTES PLIANTES



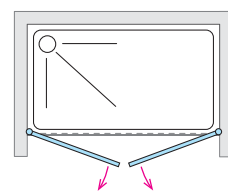
Alternatives à la porte coulissante, elles offrent un passage plus large

LA PORTE PIVOTANTE



Réservée aux grandes salles de bains, elle assure une ouverture confortable

LES PORTES BATTANTES



Permettent de gagner de la place et de réduire le débattement

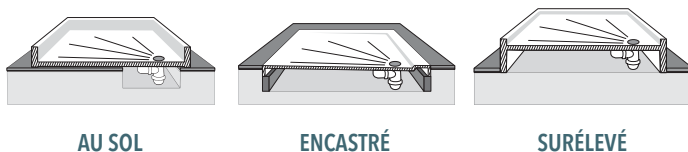
## CHOISIR UN RECEVEUR ANTIDÉRAPANT

Pas de glissade dans la douche ! Selon leur revêtement, les receveurs présentent une résistance à la glissance plus ou moins importante, caractérisée par l'indice français PN. Celui-ci évolue de **PN 6** (adhérence la plus faible) à **PN 24** (adhérence la plus importante), en passant par **PN 12** et **PN 18**. Si le receveur est de fabrication allemande, son caractère antidérapant est défini par la **classe A**, qui correspond à **PN 12**, la **classe B** à **PN 18** et la **classe C** à **PN 24**.



## 02. LE MODE DE POSE DU RECEVEUR

Les receveurs extraplats actuels peuvent être posés sur le sol, encastrés dans la dalle ou surélevés. Il est prudent de vérifier que le modèle sélectionné soit adapté au mode de pose envisagé.



## 03. DES MURS BIEN HABILÉS GRÂCE AUX PANNEAUX

Proposés depuis peu, ils sont une alternative au carrelage et permettent de rénover rapidement une douche, tout en assurant son étanchéité à l'eau pour peu qu'ils soient posés dans le respect des prescriptions du fabricant. Les matériaux sont variés et les finitions et décors sont nombreux.

## DES FORMES ADAPTABLES

Un receveur peut être carré, rectangulaire ou quart de rond (à installer en angle). Mais **on peut adapter la forme** pour, par exemple, contourner une gaine ou un décroché avec les modèles en matériaux de synthèse, la découpe se fait sur le chantier.



### RECEVEUR DE DOUCHE [Réf. : ZBVAN90160]


■ Dim. : L 160 x l 90 x h 2.8 cm ■ Receveur à poser ou à encastrer ■ Matière(s) : SMO (matériau composite recouvert de gelcoat) ■ Positionnement de la bonde : centrée sur la largeur et à 30 cm du bord ■ Cache-bonde assorti et bonde incluse ■ À fond plat ■ Finition lisse disponible en 19 coloris - Antidérapant PN24 en coloris mats

► **Également disponible** : en largeurs 80 et 90 cm ■ en longueurs de 120 à 200 cm

À partir de **762,00 € TTC** / 635,00 € HT



### VANGO



Coloris 317 Kaolin

### ORIGINE



90 x 160 cm / Coloris SMO T201 blanc mat


### RECEVEUR À FOND PLAT [Réf. : ZBORI090160]

■ Dim. : L 160 x l 90 x h 2.7 cm ■ Receveur à poser ou à encastrer ■ Matière(s) : SMO (matériau composite recouvert de gelcoat) ■ Positionnement de la bonde : centrée sur la largeur et à 45 cm du bord, grille inox et bonde fournie ■ Antidérapant PN24 ■ Idéal en remplacement d'une baignoire ■ Ajustable au millimètre près

► **Également disponible** : en largeurs 80 et 100 cm ■ en longueurs de 90 à 200 cm

À partir de **598,80 € TTC** / 499,00 € HT





+ Vasque Wood assortie

#### RECEVEUR DE DOUCHE

##### EXTRA-PLAT [Réf. : RD382]

- Dim. : L 120 x l 80 x h 3 cm
- Receveur à poser ou à encastrer
- Matière(s) : Biolex (composite minéral)
- Positionnement de la bonde : centrée
- Bonde extra-plaque et grille d'évacuation en inox poli fournies
- Découpable sur les 4 côtés, possibilité de découpe sur-mesure
- Forte adhérence naturelle (classe PN24)

► **Également disponible** : en L 90 x l 70 cm, L 100 x l 80 cm, L 140 x l 80 cm

À partir de **396,00 € TTC** / 330,00 € HT



Blanc

Lin

*Texture aspect bois*

L 120 x l 80 cm / Blanc

### KINELINE



#### RECEVEUR DE DOUCHE EXTRA-PLAT

[Réf. : RD326P]

- Dim. : L 120 x l 80 x h 2,6 cm
- Receveur à poser ou à encastrer
- Matière(s) : Biolex (composite minéral)
- Positionnement de la bonde : caniveau sur la longueur
- Bonde extra-plaque et cache-bonde assorti fournis
- Découpable sur 3 côtés, possibilité de découpe sur-mesure
- Forte adhérence naturelle (classe PN24)

► **Également disponible** : en blanc, gris anthracite, noir, sable

■ forme carrée ou rectangulaire

À partir de **419,00 € TTC** / 349,00 € HT



Blanc

Gris anthracite

Gris pierre


Noir

Sable

*Texture aspect granit*

Gris pierre / L 120 x l 80 cm

### KINEROCK EVO



L 120 x l 80 cm / Gris anthracite

#### RECEVEUR DE DOUCHE EXTRA-PLAT [Réf. : RD9014A]

- Dim. : L 120 x l 80 x h 3 cm
- Receveur à poser ou à encastrer
- Matière(s) : Biolex (composite minéral)
- Positionnement de la bonde : centrée sur la largeur
- Bonde extra-plate et grille d'évacuation métallique assortie incluses
- Découpable sur les 4 côtés, possibilité de découpe sur-mesure
- Forte adhérence naturelle (classe PN24)

► **Également disponible** : en blanc, gris pierre, noir, sable ■ en forme carrée, 1/4 de rond ou rectangulaire

À partir de **377,00 € TTC** / 314,00 € HT



Blanc



Gris anthracite



Gris pierre



Noir



Sable

*Texture aspect minéral*

### KINEMOON



L 120 x l 80 cm / Blanc

#### RECEVEUR DE DOUCHE EXTRA-PLAT [Réf. : RD1306]

- Dim. : L 120 x l 80 x h 2.6 cm
- Receveur à poser ou à encastrer
- Matière(s) : Biolex (composite minéral)
- Positionnement de la bonde : centrée
- Bonde extra-plate et grille d'évacuation métallique assortie incluses
- Découpable sur les 4 côtés, possibilité de découpe sur-mesure
- Forte adhérence naturelle (classe PN24)

► **Également disponible** : en gris anthracite, gris pierre, noir, sable ■ avec grille rectangulaire centrée

À partir de **443,00 € TTC** / 369,00 € HT



Blanc



Gris anthracite




Gris pierre



Noir



Sable



### KINESURF DÉCOUPABLE



L 120 x l 80 cm

#### RECEVEUR DE DOUCHE EXTRA-PLAT

[Réf. : RD1204]

- Dim. : L 120 x l 80 x h 4 cm ■ Receveur à poser ou à encastrer
- Matière(s) : Biocryl et Biotec
- Positionnement de la bonde : centrée sur la largeur
- Bonde extra-plate et cache-bonde assorti fournis
- Découpable sur les 4 côtés
- Naturellement non glissant

► **Également disponible** : en forme carrée ou rectangulaire ■ en version texturée aspect pierre : Kinepietra

À partir de **440,00 € TTC** / 367,00 € HT



*Léger et très résistant : armature en fibre de verre*


#### RECEVEUR DE DOUCHE EXTRA-PLAT

[Réf. : RD1151]

- Dim. : L 120 x l 80 x h 4 cm ■ Receveur à poser ou à encastrer
- Matière(s) : Biocryl et Biotec
- Positionnement de la bonde : centrée sur la largeur
- Bonde extra-plate et grille d'évacuation en inox poli fournies
- Naturellement non glissant
- Existe avec bonde centrée sur la longueur

► **Également disponible** : en forme carrée, 1/4 de rond ou rectangulaire ■ en couleurs mates avec grille d'évacuation assortie

À partir de **359,00 € TTC** / 299,00 € HT



### KINESURF



✚ Léger et très résistant (armature en acier)

L 120 x l 80 cm / Bonde centrée sur la largeur

Douche

RECEVEURS

SESTRA

**GEBERIT**



**RECEVEUR** [Réf. : 550.250.00.2]

■ Dim. : L 90 x l 90 x h 4 cm ■ Receveur à poser ou à encastrer ■ Matière(s) : minéral de synthèse ■ Positionnement de la bonde : évacuation arrière centrée ■ Excellente résistance à la glissance (classe PN24) ■ 9 formats disponibles ■ Coloris : blanc, gris et graphite

**570,68 € TTC** / 475,57 € HT



*Structure ardoise  
agréable au toucher*



# Douche

## RECEVEURS

### SINGULIER

Jacob Delafon  
PARIS

#### RECEVEUR DE DOUCHE

[Réf. : E67000-NAD]

- Dim. : L 90 x l 70 x h 3 cm
- Receveur à poser ou à encastrer
- Matière(s) : Neoroc
- Positionnement de la bonde : tiers haut du receveur
- Coloris gris ardoise
- Texture ardoise antidérapante PN12 selon la norme NF
- Capot de vidage en acier inoxydable inclus

► **Également disponible** : en blanc, sable clair et gris sage

444,00 € TTC / 370,00 € HT



Blanc



Sable clair



Gris sage

*Facile à installer,  
redécoupable*

Coloris gris ardoise

#### FLIGHT SAFE



**+** Matière Flight très résistante et antibactérienne

Coloris blanc

#### RECEVEUR ANTIDÉRAPANT [Réf. : E62451-F-00]

- Dim. : L 120 x l 90 x h 4 cm
- Receveur à poser ou à encastrer
- Matière(s) : acrylique traité antibactérien dans la masse
- Positionnement de la bonde : en haut du receveur
- Revêtement antidérapant classe C / PN24 suivant norme DIN
- Bonde non incluse (Ø 90 mm)
- En option : kit de rehausse et joint périphérique d'étanchéité

► **Également disponible** : en 24 autres formats

en 3 autres couleurs ou en version standard blanc

674,64 € TTC / 562,20 € HT



Gris anthracite mat




Taupe mat



Silver satiné mat

### MIRAGE



Coloris Calacatta blanc

#### RECEVEUR DECORNOX

[Réf. : P01MIMC12000900]

- Dim. : L 120 x l 90 x h 3 cm
- Receveur à poser ou à encastrer
- Matière(s) : résine Acryprint
- Positionnement de la bonde : centrée petit côté
- Revêtement gelcoat
- Longueurs de 100 à 180 cm - largeurs de 70 à 100 cm
- Antidérapant classe 3

**1 027,00 € TTC** / 856,00 € HT



Marquina noir



Travertin beige



Travertin gris

*Effet décoratif marbré*

### NOVA

*Idéal pour grande douche*

#### RECEVEUR STONE COVER

[Réf. : 01NOBL16000900M]

- Dim. : L 160 x l 90 x h 2.7 cm
- Receveur à poser ou à encastrer
- Matière(s) : résine Acrystone
- Positionnement de la bonde : centrée grand côté
- Effet pierre naturelle
- Longueurs de 100 à 180 cm - largeurs de 70 à 140 cm
- Antidérapant classe 3

**1 200,00 € TTC** / 1 000,00 € HT



Anthracite



Perla



Cappuccino



+ de coloris disponibles



Coloris blanc

### CUSTOM TOUCH



**+** Antiglisse : indice de résistance à la glissance PN18

L 120 x l 80 cm / Finition blanc mat

#### RECEVEUR DE DOUCHE EXTRA-PLAT RECTANGULAIRE [Réf. : CT]

- Dim. : L 100 x l 80 x h 3.5 cm
- Receveur à poser ou à encastrer
- Matière(s) : Syntek avec renforts en acier
- Positionnement de la bonde : bonde centrale
- Bonde débit 40 L/min incluse - Cache-bonde plat assorti au receveur
- Surface effet pierre
- Recoupable sur 20 cm pour s'adapter à votre espace

► **Également disponible** : en coloris blanc mat, beige, corda, gris, noir ■ en L 120, 140, 160, 180 cm, l 70, 90, 100 cm et h 12 cm

À partir de **594,00 € TTC** / 495,00 € HT

AUTONOMIE ET CONFORT

GARANTIE 2 ANS

Designed and manufactured in ITALY



### NOVOSOLID

#### RECEVEUR DE DOUCHE EXTRA-PLAT CARRÉ OU RECTANGULAIRE [Réf. : NOS]

- Dim. : L 80 x l 80 x h 3.5 cm
- Receveur à poser ou à encastrer
- Matière(s) : résine et poudre de marbre
- Positionnement de la bonde : bonde sur petit côté
- Cache-bonde plat assorti au receveur
- Pieds inclus
- Antiglisse : indice de résistance à la glissance PN24
- Découpable pour s'adapter à votre espace

► **Également disponible** : en blanc mat, gris, corda, noir mat

■ L 90, 100, 120, 140, 150, 160, 170, 180 cm et l 70, 90, 100 cm

À partir de **546,00 € TTC** / 455,00 € HT

AUTONOMIE ET CONFORT

GARANTIE 2 ANS

Designed and manufactured in ITALY



*Extrêmement solide, aspect pierre naturelle*



L 120 x l 80 / Finition noir mat

### TERRAN



**+** Naturellement résistant à la glissance (PN 24)

Coloris noir



#### RECEVEUR DE DOUCHE EXTRA-PLAT

[Réf. : AP1014B032001400]

- Dim. : L 120 x l 80 x h 2.8 cm
- Receveur à poser ou à encastrer
- Matière(s) : Stonex® (résine de polyester avec charges minérales pigmentées)
- Positionnement de la bonde : centrée sur la largeur du receveur
- Avec vidage Ø 90 mm sortie horizontale et grille en acier inoxydable
- 20 dimensions (largeurs de 70 à 100 cm et longueurs de 100 à 180 cm)

► **Également disponible** : en version carrée avec bonde de vidage dans l'angle ■ avec cadre

**784,80 € TTC** / 654,00 € HT





### CRATOS

#### RECEVEUR DE DOUCHE EXTRA-PLAT

[Réf. : A3740L6660]

- Dim. : L 120 x l 80 x h 3.5 cm
- Receveur à poser ou à encastrer
- Matière(s) : Senceramic®, une nouvelle génération de céramique texturée
- Positionnement de la bonde : centrale
- Avec vidage Ø 90 mm et clapet de bonde en Senceramic® de la même couleur que le receveur
- Vidage très haut débit 18 L/min (en option)

**790,80 € TTC** / 659,00 € HT



**+** Très haute résistance à la glissance (PN 24)

Coloris café

### SINEDA



#### RECEVEUR DE DOUCHE

[Réf. : VDB\_SINEDAxxxx\_xx]

- Dim. : h 1.5 cm ■ Receveur à encastrer
- Matière(s) : Varicor ■ Positionnement de la bonde : centrée sur une largeur
- Longueur sur-mesure à partir de 100 jusqu'à 180 cm / Largeur sur-mesure à partir de 80 jusqu'à 100 cm
- Antidérapant (classe PN24) - Cache-bonde en Varicor
- Couleurs au choix parmi notre gamme existante

Prix : **nous consulter**



*Sur-mesure*

✚ Sur-mesure et PN24

### ATHENA

#### RECEVEUR DE DOUCHE

[Réf. : VDB\_ATHExxxx\_xx]

- Dim. : h 1.2 cm ■ Receveur à encastrer
- Matière(s) : Varicor ■ Positionnement de la bonde : centrée sur une largeur
- Longueur sur-mesure à partir de 97 jusqu'à 180 cm - Largeur sur-mesure à partir de 80 jusqu'à 90 cm
- Antidérapant (classe PN24)
- Couleurs au choix parmi notre gamme existante


Prix : **nous consulter**



*Sur-mesure*



### LIFETIME PLUS



**+** Parfait compromis entre sécurité et design

#### RECEVEUR DE DOUCHE

[Réf. : 6223N401]

- Dim. : L 120 x l 90 x h 3.5 cm
- Receveur à poser ou à encastrer
- Matière(s) : céramique
- Positionnement de la bonde : 9 cm, centrée sur le petit côté
- Extra-plat
- Antidérapant de classe B pour le coloris blanc
- Antidérapant de classe A pour les versions colorées

► **Également disponible** : en 8 dimensions de L 80 x l 80 cm à L 140 x l 90 cm

- en 2 coloris : ardoise et taupe

**575,00 € TTC** / 479,00 € HT



Blanc



Taupe



Ardoise



Coloris blanc

### SUBWAY INFINITY

#### RECEVEUR DE DOUCHE RECTANGULAIRE ULTRAPLAT

[Réf. : 6230N401]

- Dim. : L 120 x l 90 x h 4 cm
- Receveur à poser ou à encastrer
- Matière(s) : céramique
- Positionnement de la bonde : 9 cm, placée au centre
- Facilité à nettoyer
- Antidérapant de classe B sur coloris blanc et classe A pour les versions colorées

► **Également disponible** : de L 80 x l 75 cm à L 160 x l 100 cm ou sur mesure

- en blanc, ardoise, taupe et décors ViPrint

**755,00 € TTC** / 629,00 € HT



Town-house



Sinus Black



Sinus White



Star Flower



Highland Stone



Nordic Creek



Blue Lagoon



Abbey Grey



+ de coloris disponibles




**+** Personnalisez vos receveurs de douche avec les designs ViPrint

Coloris blanc

### PLAneo



 Médaillé de bronze des Salles de Bains Remarquables 2019

#### RECEVEUR DE DOUCHE [Réf. : UDA1290PLA2V-01]

- Dim. : L 120 x l 90 x h 4 cm
- Receveur à poser ou à encastrer
- Matière(s) : acrylique avec la technologie RockLite (matériau léger et robuste)
- Positionnement de la bonde : centrée sur le petit côté
- Découpable sur-mesure sur chantier
- Très léger (19 kg pour la dimension L 120 x l 90 cm)
- Les cache-bondes chromés et couleur s'accordent aux receveurs

**► Également disponible :** en 26 dimensions de L 80 x l 80 cm à L 180 x l 100 cm ■ en coloris brillant, mat et texturé

**534,00 € TTC / 445,00 € HT**



### FUNDO PRIMO




#### RECEVEUR DE DOUCHE À CARRELER [Réf. : 073735170]

- Dim. : L 90 x l 90 x h 4 cm
- Matière(s) : polystyrène extrudé revêtu d'un treillis en fibre de verre
- Positionnement de la bonde : centrée ou excentrée, au choix
- Poids : 5 kg
- De plain-pied
- À carreler sans apprêt ou à revêtir avec Fundo Top Primo
- Recoupable

► Également disponible : en version rectangulaire

Prix : nous consulter

NOMBRE DE FORMATS x14	SUR-MESURE	ACCESSIBILITÉ POUR TOUS
GARANTIE 10 ANS	Avis Technique du CSTB 13/20-1476	



### FUNDO PLANO


#### RECEVEUR DE DOUCHE À CARRELER [Réf. : 073735625]

- Dim. : L 90 x l 90 x h 6.5 cm
- Matière(s) : polystyrène extrudé revêtu d'un treillis en fibre de verre
- Positionnement de la bonde : centrée ou excentrée, au choix
- Poids : 7.5 kg
- De plain-pied
- À carreler sans apprêt ou à revêtir avec Fundo Top Plano
- Recoupable

► Également disponible : en version rectangulaire

Prix : nous consulter

NOMBRE DE FORMATS x7	SUR-MESURE	ACCESSIBILITÉ POUR TOUS	GARANTIE 10 ANS
-------------------------	------------	-------------------------	-----------------



### FUNDO RIOLITO NEO




#### RECEVEUR DE DOUCHE À CARRELER [Réf. : 075100003]

- Dim. : L 90 x l 90 x h 5 cm
- Matière(s) : polystyrène extrudé revêtu d'un treillis en fibre de verre
- Positionnement de la bonde : excentrée, au plus près du mur
- Poids : 6 kg
- De plain-pied
- À carreler sans apprêt ou à revêtir avec Fundo Top Riolito Neo
- Recoupable

► Également disponible : en version rectangulaire

Prix : nous consulter

NOMBRE DE FORMATS x9	SUR-MESURE	ACCESSIBILITÉ POUR TOUS
GARANTIE 10 ANS	Avis Technique du CSTB 13/17-1985	







**+** Esthétique et discret :  
absence de grille au sol



**+** Résistance aux dépressions,  
étanchéité aux odeurs

### CANIVEAU DE DOUCHE MURAL POUR DOUCHES À L'ITALIENNE [Réf. : SICANATM]

- Dim. : L 42.3 x l 7.9 cm ■ Matière(s) : ABS - inox ■ Finition(s)/Couleur(s) : 1
- Grande flexibilité de conception et d'installation - Installation sûre et durable
- Facile à entretenir : siphon avec peigne attrape-cheveux ■ Avec grille (à commander séparément)

► **Également disponible** : en faible hauteur ■ 3 versions de grille magnétique

**307,72 € TTC / 256,43 € HT**

GARANTIE  
**2 ANS**

### CANIVEAU DE DOUCHE AVEC GRILLE RÉVERSIBLE POUR DOUCHES À L'ITALIENNE [Réf. : SICAN70R]

- Dim. : L 69 x l 9.5 cm ■ Matière(s) : corps inox ■ Finition(s)/Couleur(s) : 4
- Ajustable en hauteur : 5 positions ■ Facile d'entretien - Pente intégrée - Siphon extractible ■ Collage au mur sans découpes inesthétiques

► **Également disponible** : en faible hauteur - En plusieurs dimensions ■ avec ou sans natte - Avec ou sans grille

**467,63 € TTC / 389,69 € HT**

GARANTIE  
**2 ANS**

## DOCIA XS MAGNETECH



Technologie  
**Magnetech®**



### SIPHON POUR SOLS CARRELÉS POUR DOUCHES À L'ITALIENNE [Réf. : SFH10IHNC]

- Hauteur : 60 mm ■ Ø : 40 mm ■ Matière(s) : cadre et grille en inox, corps en PVC ■ Sortie horizontale ■ Débit : 36 L/min ■ Siphon avec clapet et contre-clapet Magnetech + garde d'eau 1 cm - Sans odeur
- Étanchéité parfaite - Facilité de retrait et d'entretien de la grille
- S'adapte à toutes les hauteurs de chape et de carrelage - Faible hauteur

► **Également disponible** : sans natte - en 15 x 15 cm - différents cadres et grilles ■ en déclinaison Docia Systèmes

À partir de **133,03 € TTC / 110,86 € HT**

GARANTIE  
**2 ANS**

### MINIME



**+** La plus simple à poser

### BONDE EXTRA-PLATE POUR RECEVEUR DE DOUCHE

[Réf. : 571700 000 00]

- Hauteur : 60 mm ■ Ø : 40 mm ■ Matière(s) : ABS chromé ■ Sortie horizontale
- Débit : 29 L/min ■ Joint Autofix double et platine de serrage : étanchéité garantie
- Pente intégrée 2.5° : facilite le raccordement ■ Nettoyage facile et rapide, accès à la canalisation sans outil ■ Fabrication française

► **Également disponible** : avec capot métal chromé (réf. 571900 000 00) ou ABS noir (réf. 571700 005 00) ■ avec grille (réf. 572100 000 00)

**48,90 € TTC / 40,74 € HT**

**GARANTIE 10 ANS**



### CANIVEAU DE DOUCHE [Réf. : 569300 000 00]

- Dim. : L 120 x l 11 cm ■ Matière(s) : ABS et aluminium brossé ■ Finition(s)/Couleur(s) : aluminium brossé ■ Longueur ajustable de 400 à 1200 mm - Pieds réglables en hauteur ■ Enjoliveur ajustable à l'épaisseur du carrelage (de 6 à 22 mm)
- Débit 31 L/min ■ Fabrication française

► **Également disponible** : en version H 97 mm, débit 42 L/min (réf. 569500 000 00)

**231,42 € TTC / 192,85 € HT**

**GARANTIE 10 ANS**



### PANAMA



**+** Extra-plat (hauteur 66 mm)

### FLUSH44



**+** Spécial receveur de douche extra-plat XXL

### BONDE EXTRA-PLATE TRÈS GRAND DÉBIT

[Réf. : 576700 000 00]

- Hauteur : 60 mm ■ Ø : 40 mm ■ Matière(s) : ABS et inox ■ Sortie horizontale
- Débit : 44 L/min ■ Joint Autofix double et platine de serrage : étanchéité garantie - Pente intégrée 2.5° : facilite le raccordement ■ Nettoyage facile et rapide - Technologie brevetée FLUSH ■ Fabrication française

► **Également disponible** : sans capot (réf. 5760000 000 00)

**59,69 € TTC / 49,74 € HT**

**GARANTIE 10 ANS**



### CLEVIVA



#### RIGOLE DE DOUCHE [Réf. : 794460]

■ Dim. : L 80 x l 5.4 cm ■ Matière(s) : acier inoxydable ■ Finition(s)/Couleur(s) : Inox brillant ■ Natte d'étanchéité encliquetable et fixée ■ Grille et support de grille interchangeables ■ Montage contre un mur, installation centrée ou décentrée

► **Également disponible** : en longueurs 100 ou 120 cm - En version rénovation


■ en coloris champagne, cuivre doré, noir mat ou or

À partir de **720,97 € TTC** / 600,81 € HT



*Pente intégrée 1-2% pour une évacuation optimale*

### ADVANTIX VARIO



*Recoupable au millimètre près*

#### RIGOLE DE DOUCHE [Réf. : 686277 + 686284]

■ Dim. : L 120 x l 2 cm ■ Matière(s) : synthétique et acier inoxydable

■ Finition(s)/Couleur(s) : Inox mat ■ Pose linéaire jusqu'à 280 cm - en angle ou en U ■ Débit d'écoulement optimal - Hauteur ajustable ■ Encastrement parfait dans le sol et dans le mur

► **Également disponible** : en versions rénovation ou écoulement mural

■ en coloris inox brillant, noir ou blanc

À partir de **730,98 € TTC** / 609,15 € HT

### ÉLÉGANCE



Coloris 317 Kaolin

### VELVET




Coloris Polaris

#### PANNEAUX MURAUX DE DOUCHE [Réf. : ZPAN25090317]

- Dim. : L 250 x l 90 cm x Ép 10 mm
- Type de pose : à coller
- Matière(s) : SMO
- Sur-mesure : 4 chants finis pour une finition et une étanchéité parfaites

966,00 € TTC / 805,00 € HT

NOMBRE DE FORMATS x330	NOMBRE DE COLORIS x23	SUR-MESURE	GARANTIE 2 ANS	GARANTIE 5 ANS	Avec coupon de garantie
---------------------------	--------------------------	------------	-------------------	-------------------	-------------------------



#### PANNEAUX MURAUX DE DOUCHE [Réf. : ZPVEL210090]

- Dim. : L 210 x l 90 cm x Ép 6 mm
- Type de pose : à coller
- Matière(s) : SMO
- Ajustables sur chantier
- 4 chants arrondis finis

► Également disponible : en largeurs 70, 80, 90, 100 et 120 cm

650,40 € TTC / 542,00 € HT

NOMBRE DE FORMATS x5	NOMBRE DE COLORIS x15	GARANTIE 2 ANS	GARANTIE 5 ANS	Avec coupon de garantie
-------------------------	--------------------------	-------------------	-------------------	-------------------------



### KINEWALL DESIGN



**+** Une douche étanche sans faïence

Gris orient / Longueur 225 cm

#### PANNEAU MURAL DE DOUCHE [Réf. : PM192]

- Dim. : L 225 x l 122 cm x Ép 6 mm ■ Type de pose : à coller
- Matière(s) : résine multicouche hydrofuge ■ Idéal en rénovation ou création d'une nouvelle douche ■ Matériau imperméable, léger et découpable pour un montage express ■ Kits d'installation en option

► **Également disponible** : en longueur 244 cm ■ en 11 autres finitions

À partir de **625,00 € TTC** / 521,00 € HT

NOMBRE DE FORMATS x2	NOMBRE DE COULEURS x12	SUR-MESURE	GARANTIE 2 ANS
-------------------------	---------------------------	------------	-------------------



### KINEWALL START

#### PANNEAU MURAL DE DOUCHE

[Réf. : PM021]

- Dim. : L 216 x l 93 cm x Ép 3 mm ■ Type de pose : à coller
- Matière(s) : résine multicouche hydrofuge ■ Idéal en rénovation ou création d'une nouvelle douche ■ Matériau imperméable, léger et découpable pour un montage express ■ Kits d'installation en option

► **Également disponible** : en gris anthracite, chêne clair

À partir de **216,00 € TTC** / 180,00 € HT

NOMBRE DE COULEURS x3	SUR-MESURE	GARANTIE 2 ANS
--------------------------	------------	-------------------



**+** La solution économique en alternative à la faïence

Blanc et Chêne clair

### PANOLUX



#### PANNEAU DE REVÊTEMENT MURAL DÉCORATIF

[Réf. : E63030-D42]

■ Dim. : L 255 x l 120 cm x ép 7.8 mm ■ Type de pose : à coller directement sur tous types de murs : carrelage, placo... ■ Matière(s) : matériau composite stratifié renforcé ■ Panneau 100% étanche et imputrescible

► **Également disponible** : en format L 233.5 x l 120 cm ■ en 26 autres coloris (13 recto verso)

**682,08 € TTC** / 568,40 € HT

NOMBRE DE FORMATS  
x2

NOMBRE DE COLORIS  
x27

GARANTIE  
10 ANS



Blanc / Gris



Ciment clair / Gris graphite



Toile de lin / Coton tissé



Ardoise / Bois hêtre



Chêne massif / De montagne



Chêne doré / Foncé



Marbre brun / Blanc



Fer poli / Rouille

*Facilement découpable*

Hauteur 255 cm / Coloris ardoise / Bois hêtre

### DÉCOFAST



Coloris Terrazzo

#### PANNEAU MURAL DÉCORATIF ÉTANCHE [Réf. : 405053]

- Dim. : L 200 x l 90 cm x Ép 3 mm ■ Type de pose : à coller ou à visser ■ Matière(s) : aluminium revêtu d'une laque polyester étanche ■ Facile à poser et recoupable
- S'installe en surépaisseur du carrelage ou directement sur mur brut ■ Pour tous les types de configurations, sur tous les types de surfaces

► **Également disponible** : en L 200 x l 120 cm  
 ■ en L 250 x l 90, 120 ou 140 cm

À partir de **270,00 € TTC** / 225,00 € HT

NOMBRE DE FORMATS x5	NOMBRE DE COLORIS x80
-------------------------	--------------------------



Pierre du Portugal

Terrazzo

Carrare

*Antibactérien*

### DÉCOFAST

#### NICHE DE DOUCHE POLAIRE [Réf. : 404556]

- Dim. : L 90 x l 30 cm x Ép 70 mm ■ Type de pose : se pose avec Modulo
- Matière(s) : aluminium revêtu d'une laque polyester étanche
- **Également disponible** : en L 30 x l 30, 60 ou 90 cm  
 ■ L 60 x l 30 cm - L 90 x l 30 cm

À partir de **222,00 € TTC** / 185,00 € HT

NOMBRE DE FORMATS x5
-------------------------



Sépia

Alpage

Chalet

Béton brut



**+** Espace de rangement supplémentaire

### DÉCOFAST




Coloris Thermes

#### PANNEAU MURAL DÉCORATIF ÉTANCHE [Réf. : 405141]

- Dim. : L 200 x l 120 cm x Ép 3 mm ■ Type de pose : à coller ou à visser
- Matière(s) : aluminium revêtu d'une laque polyester étanche ■ Facile à poser et recoupable ■ S'installe en surépaisseur du carrelage ou directement sur mur brut
- Pour tous les types de configurations, sur tous les types de surfaces

► **Également disponible** : en L 200 x l 90 cm ■ en L 250 x l 90 / 120 ou 140 cm

À partir de **430,80 € TTC** / 359,00 € HT



*Antibactérien*


*Habillez vos WC*

#### HABILLAGE BÂTI-SUPPORT [Réf. : 400719]

- Dim. : L 150 x l 120 cm x Ép 300 mm ■ Type de pose : collée ou vissée
- Matière(s) : aluminium revêtu d'une laque polyester étanche

► **Également disponible** : kit de pose bâti-support démontable

À partir de **358,80 € TTC** / 299,00 € HT



### DÉCOFAST



Coloris Nero



### VIPANEL




Finition marbre classico

#### PANNEAUX MURAUX [Réf. : 1420000240]

■ Dim. : L 210 x l 100 cm x Ép 3 mm ■ Type de pose : collage au mur ■ Matière(s) : lame en composite entre 2 feuilles d'aluminium, finition mat perlé ■ Pose avec ou sans profilé, recoupable et pliable ■ Impression digitale directe sur l'aluminium ■ Revêtement de surface résistant pour une tenue durable

À partir de **327,00 € TTC** / 272,00 € HT



*Facile et rapide à installer*

### VIPANEL

#### PANNEAUX MURAUX [Réf. : 1420000210]

■ Dim. : L 210 x l 100 cm x Ép 3 mm ■ Type de pose : collage au mur ■ Matière(s) : lame en composite entre 2 feuilles d'aluminium, finition brillante ■ Pose avec ou sans profilé, recoupable ■ Impression digitale directe sur l'aluminium ■ Revêtement de surface innovant

À partir de **381,00 € TTC** / 317,00 € HT



**+** Facile et rapide à installer

Finition aragon anthracite

### KINEQUARTZ ÉQUERRES SOLO



*Le verre fumé miroir agrandit l'espace*

#### PAROI SIMPLE POUR ESPACE OUVERT [Réf. : PA8015CFME]

- Dim. : L 120 x h 200 cm ■ Épaisseur de verre : 8 mm ■ Verre sérigraphié
- Verre fumé miroir - Équerres murales chromées ■ Barre de renfort articulée chromée
- Baguettes cache-silicone chromées incluses

► **Également disponible** : avec verre transparent (garanti 10 ans), profilé mural  
 ■ en longueurs de 70 à 160 cm + sur-mesure

À partir de **736,00 € TTC** / 613,00 € HT



### KINESTYLE SOLO



#### PAROI SIMPLE POUR ESPACE OUVERT [Réf. : PA1764CTNE]

- Dim. : L 120 x h 200 cm ■ Épaisseur de verre : 8 mm ■ Verre transparent
- Profilé en alu chromé ■ Barre de renfort chromée

► **Également disponible** : en longueurs de 70 à 140 cm

À partir de **443,00 € TTC** / 369,00 € HT



### EKINOX SOLO



**+** Montage express

#### PAROI SIMPLE POUR ESPACE OUVERT [Réf. : PA4214KTNE]

- Dim. : L 120 x h 207 cm
- Épaisseur de verre : 6 mm
- Verre transparent
- Barre de renfort droite et baguette cache-silicone assorties
- Profilés en alu, finition bleu cobalt brossé

- ▶ **Également disponible** : avec profilé aspect cuivre ou inox brossé
- en longueurs de 70 à 140 cm, avec mât sol/plafond

À partir de **406,00 € TTC** / 338,00 € HT



### EKINOX DUO



**+** Éclaboussures limitées grâce au volet pivotant

#### PAROI SIMPLE AVEC UN VOLET PIVOTANT [Réf. : PA4224ITNE]

- Dim. : L 120 x h 207 cm
- Épaisseur de verre : 6 mm
- Verre transparent
- Profilé en alu aspect inox brossé, volet pivotant 45 cm
- Barre de renfort droite et baguette cache-silicone assorties

- ▶ **Également disponible** : avec profilé aspect cuivre ou bleu cobalt brossé
- en longueurs de 70 à 140 cm, avec mât sol/plafond

À partir de **670,00 € TTC** / 558,00 € HT



### SMART DESIGN SOLO



**+** Montage express

#### PAROI SIMPLE POUR ESPACE OUVERT [Réf. : PA90306CTNE]

- Dim. : L 100 x h 198 cm ■ Épaisseur de verre : 6 mm ■ Verre transparent
- Profilé en alu chromé ■ Barre de renfort droite assortie

► **Également disponible** : avec profilé blanc ou noir grainé, verre sérigraphié ■ en longueurs de 70 à 140 cm + sur-mesure

À partir de **372,00 € TTC** / 310,00 € HT



### SUPRA II SOLO



#### PAROI SIMPLE POUR ESPACE OUVERT [Réf. : PA5233BTN]

- Dim. : L 100 x h 190 cm ■ Épaisseur de verre : 6 mm ■ Verre transparent
- Profilé en alu blanc brillant ■ Barre de renfort droite chromée

► **Également disponible** : avec profilé chromé, verre sérigraphié ■ en longueurs de 70 à 120 cm

À partir de **301,00 € TTC** / 251,00 € HT



### SMART DESIGN SOLO FACTORY



#### PAROI SIMPLE POUR ESPACE OUVERT [Réf. : PA90306N2BVE]

- Dim. : L 100 x h 198 cm ■ Épaisseur de verre : 6 mm
- Verre sérigraphié ■ Profilé en alu noir grainé
- Barre de renfort droite assortie ■ Montage express

► **Également disponible** : en version avec mât sol/plafond ■ en longueurs de 70 à 120 cm

À partir de **538,00 € TTC** / 448,00 € HT



*Sérigraphie aspect verrière*

### KINEQUARTZ

SUR-MESURE

ANTICALCAIRE

FABRICATION

GARANTIE  
2 ANS

GARANTIE  
10 ANS

Verre transparent  
Crystal Clean

- Verre d'exception ultraclair avec transparence préservée dans le temps
- Fixation murale par équerres ou profilés



#### ACCÈS D'ANGLE PIVOTANT [Réf. : PA8181C2CEG + PA8181C2CED]

- Dim. : L 90 x h 200 cm ■ Épaisseur de verre : 8 mm ■ Type de portes : pivotantes
- Verre transparent ■ Profilé mural chromé ■ Poignées métalliques chromées intégrées

- **Également disponible** : en version avec équerres de fixation murales
- en longueurs de 80 à 100 cm

À partir de **2 316,00 € TTC** / 1 850,00 € HT

*Charnières affleurantes pour un nettoyage facilité*



**+** Charnières affleurantes pour un nettoyage facilité

#### PORTE PIVOTANTE EN NICHE [Réf. : PA8071C2CEG]

- Dim. : L 90 x h 200 cm ■ Épaisseur de verre : 8 mm ■ Verre transparent
- Type d'ouverture : pivotante ■ Équerres murales chromées ■ Charnières à gauche
- Poignée métallique chromée intégrée

- **Également disponible** : avec charnières à droite ou avec profilé mural
- en longueurs de 80 à 180 cm

À partir de **1 284,00 € TTC** / 1 070,00 € HT



**+** Charnières affleurantes pour un nettoyage facilité

#### DOUBLE PORTE PIVOTANTE EN NICHE [Réf. : PA8111C2CE]

- Dim. : L 90 x h 200 cm ■ Épaisseur de verre : 8 mm ■ Verre transparent
- Type d'ouverture : pivotante ■ Équerres murales chromées ■ Poignées métalliques chromées intégrées ■ Grande largeur de passage

- **Également disponible** : en version avec profilés muraux
- en longueurs de 80 à 100 cm

À partir de **1 513,00 € TTC** / 1 261,00 € HT

### EKINOX

- Profils, charnières et poignées aspect inox brossé
- Hauteur 207 cm : idéale pour les personnes de grande taille



Charnières à gauche

### PORTE PIVOTANTE EN NICHE

[Réf. : PA4232ITNEG]

- Dim. : L 90 x h 207 cm
- Épaisseur de verre : 6 mm
- Verre transparent
- Type d'ouverture : pivotante
- Charnières à gauche (relevables limitant l'usure du joint de porte)
- Accès facilité par l'absence de seuil
- Barre de renfort assortie, parallèle à la porte

► **Également disponible** : avec charnières à droite, de 70 à 180 cm + sur-mesure ■ en version d'angle avec une paroi fixe

À partir de **1 260,00 € TTC** / 1 050,00 € HT

*Charnières  
affleurantes  
pour un nettoyage  
facilité*

### PORTE COULISSANTE EN NICHE

[Réf. : PA4271ITNEG]

- Dim. : L 120 x h 207 cm
- Épaisseur de verre : 8 mm
- Verre transparent
- Type d'ouverture : coulissante
- Partie fixe à gauche, passage à droite
- Roulettes invisibles protégées par un cache-poussière
- Accès facilité par l'absence de seuil

► **Également disponible** : avec partie fixe à droite, de 100 à 180 cm + sur-mesure ■ en version d'angle avec une paroi fixe

À partir de **1 164,00 € TTC** / 970,00 € HT

*Ouverture et  
fermeture amorties*



### SMART DESIGN SANS SEUIL

- Profils en alu blanc, chromé ou noir grainé / Verre 6 mm transparent ou sérigraphié
- Montage express



*Idéale pour les petites salles de bains*

#### PAROI SIMPLE PIVOTANTE

[Réf. : PA90174NTNE]

- Dim. : L 90 x h 200.5 cm
- Épaisseur de verre : 6 mm
- Verre transparent
- Ouverture totale intérieure/extérieure à 180°
- Poignée métallique intérieure/extérieure assortie
- Profils en alu noir grainé

► **Également disponible** : avec profilé blanc ou chromé

- en longueurs de 70 à 180 cm

À partir de **437,00 € TTC** / 364,00 € HT



➕ Ouverture totale intérieure/extérieure à 180°

#### DOUBLE PORTE PIVOTANTE EN NICHE [Réf. : PA9074CTNE]

- Dim. : L 90 x h 200.5 cm
- Épaisseur de verre : 6 mm
- Verre transparent
- Type d'ouverture : pivotante
- Profilé en alu chromé
- Poignée métallique intérieure/extérieure assortie
- Largeur de passage maximale

► **Également disponible** : avec profilé blanc ou noir grainé

- en longueurs de 70 à 120 cm

À partir de **696,00 € TTC** / 580,00 € HT



➕ Nettoyage facilité : non-chevauchement des verres

#### ACCÈS D'ANGLE COULISSANT

[Réf. : PA90164CBVEG + PA90164CBVED]

- Dim. : L 90 x h 200.5 cm
- Épaisseur de verre : 6 mm
- Type de portes : coulissantes
- Verre sérigraphié
- Profilé en alu chromé
- Poignées métalliques assorties

► **Également disponible** : avec profilé blanc ou noir grainé, verre transparent

- en longueurs de 70 à 120 cm

À partir de **943,00 € TTC** / 786,00 € HT

### SMART DESIGN AVEC SEUIL

- Profilés en alu blanc ou chromé / Verre 6 mm transparent ou sérigraphié
- Montage express

SUR-MESURE

ANTICALCAIRE

FABRICATION

GARANTIE  
2 ANS



### PORTE PIVOTANTE EN NICHE

[Réf. : PA90204CTNE]

- Dim. : L 90 x h 200.5 cm
- Épaisseur de verre : 6 mm
- Verre transparent
- Type d'ouverture : pivotante
- Profilé en alu chromé
- Poignée métallique intérieure/ extérieure assortie
- Largeur de passage optimisée

► **Également disponible** : avec profilé blanc, verre sérigraphié

■ en version d'angle avec une paroi fixe

À partir de **498,00 € TTC** / 415,00 € HT

*Ouverture  
intérieure/externe  
à 180°*

### PORTE COULISSANTE EN NICHE

[Réf. : PA90244BBVE]

- Dim. : L 120 x h 200.5 cm
- Épaisseur de verre : 6 mm
- Verre sérigraphié
- Type d'ouverture : coulissante
- Profilé en alu blanc
- Poignée métallique intérieure/ extérieure assortie

► **Également disponible** : avec profilé chromé, verre transparent

■ en longueurs de 90 à 180 cm

À partir de **590,00 € TTC** / 492,00 € HT

*Nettoyage facilité :  
non-chevauchement  
des verres*





### SMART EXPRESS

ANTICALCAIRE

GARANTIE



2 ANS

- Profils en alu blanc ou chromé / Verre 6 mm transparent
- Montage express



☒ Ouverture intérieure/ extérieure à 180°



☒ Aucune vis visible

#### PORTE PIVOTANTE EN NICHE [Réf. : PA1902CTNE]

- Dim. : L 90 x h 190 cm ■ Épaisseur de verre : 6 mm ■ Verre transparent
- Type d'ouverture : pivotante ■ Profils en alu chromé ■ Poignée métallique intérieure/extérieure chromée ■ Aucune vis visible

► **Également disponible** : avec profilé blanc  
■ en longueurs de 70 à 140 cm

À partir de **426,00 € TTC** / 355,00 € HT

#### PORTE COULISSANTE EN NICHE [Réf. : PA1913CTNE]

- Dim. : L 120 x h 190 cm ■ Épaisseur de verre : 6 mm ■ Verre transparent
- Type d'ouverture : coulissante ■ Profilé en alu chromé ■ Poignée métallique intérieure/extérieure chromée

► **Également disponible** : avec profilé blanc  
■ en longueurs de 90 à 140 cm

À partir de **564,00 € TTC** / 470,00 € HT



#### ACCÈS D'ANGLE COULISSANT

[Réf. : PA1922CTNE]

- Dim. : L 90 x h 190 cm ■ Épaisseur de verre : 6 mm
- Type de portes : coulissantes ■ Verre transparent
- Profilé en alu chromé ■ Poignée métallique intérieure/extérieure chromée ■ Aucune vis visible

► **Également disponible** : avec profilé blanc  
■ en longueurs de 70 à 90 cm

À partir de **682,00 € TTC** / 568,00 € HT

*Nettoyage facilité :  
détachement  
des portes*

### JAPANDI



+ Finition sublimation effet bois réaliste

Longueur 120 cm / Effet bois, verre opaque

#### PORTE COULISSANTE [Réf. : JAPCOUL120SDTW2]

- Dim. : L 120 x h 195 cm ■ Épaisseur de verre : 4 mm
- Verre sérigraphié ■ Type d'ouverture : coulissante
- Barrettes extérieures pour un effet paroi japonaise - Intérieur lisse - Profilé poignée - Fermeture magnétique - Roulement sur billes ■ Sérigraphie opaque émaillée : rendu qualitatif et haute résistance ■ Fabrication française

► Également disponible : en longueur 140 cm

À partir de **840,00 € TTC** / 700,00 € HT

ANTICALCAIRE GARANTIE **2 ANS**

### LOFT

#### PAROI FIXE [Réf. : LOFT120SCLTN]

- Dim. : L 120 x h 200 cm ■ Épaisseur de verre : 4 mm
- Verre transparent ■ Raidisseur recoupable pour s'adapter à la largeur de l'espace douche ■ Installation facile : réglage du faux aplomb simple, caches clipsables ■ Fabrication française

► Également disponible : en 90, 100 et 140 cm - Avec sous-bassement noir de 90 cm ■ option retour fixe ou pivotant, fixation plafond

À partir de **628,80 € TTC** / 524,00 € HT

SUR-MESURE ANTICALCAIRE GARANTIE **2 ANS**



+ Barrettes extérieures en relief, intérieur lisse

Longueur 120 cm / Finition noir mat

### FORDHAM



+ Installation simple et rapide

Longueur 80 cm / Finition argent

#### PORTE PIVOTANTE [Réf. : FOR3PPV8SCAB]

- Dim. : L 80 x h 195 cm ■ Épaisseur de verre : 5 mm ■ Verre transparent ■ Type d'ouverture : pivotante ■ Profilé aluminium argent - Installation en niche, en angle, contre un mur - Profilé poignée - Pivot déporté - Fermeture magnétique ■ Profilés de finition clipsables - Réglage du faux aplomb automatique ■ Fabrication française

► Également disponible : de 70 à 100 cm - en blanc brillant - Paroi à jumeler ■ porte pliante, coulissante, accès d'angle

À partir de **529,20 € TTC** / 441,00 € HT

GARANTIE **2 ANS**

### NOUVELLE VAGUE

- Composez votre verrière avec 1 pack de départ îlot + 3 panneaux au choix
- Paroi verrière fixe en angle, en niche ou en îlot



Paroi fixe verrière en îlot - 2 panneaux transparents, 2 miroirs

#### 1 PANNEAU EN VERRE TRANSPARENT

[Réf. : E94WI40-B1]

- Dim. : L 40 x h 200 cm
- Épaisseur de verre : 6 mm
- Verre transparent ■ Profils en aluminium noir inimitable sans visserie apparente ■ À composer avec pack de départ îlot (réf. CE940240-BLV)

► Également disponible : en verre teinté gris et verre miroir ■ en version d'angle ou niche

252,24 € TTC / 210,20 € HT



Verre transparent



Verre miroir



Verre teinté gris



#### 1 PANNEAU EN VERRE TEINTÉ GRIS

[Réf. : 2 x E94WI30-VTG]

- Dim. : L 30 x h 200 cm
- Épaisseur de verre : 6 mm
- Verre transparent

315,24 € TTC / 262,70 € HT

*Une verrière à composer soi-même*



2 ANS

### CONTRA

- Existe en version porte pivotante, coulissante ou paroi fixe



Longueur 140 cm / Retour pivotant verre miroir

#### PAROI WALK-IN [Réf. : C22WP140L-MZ]

- Dim. : L 183 x h 200 cm ■ Épaisseur de verre : 8 mm ■ Verre transparent
- Retour pivotant intérieur / extérieur de 40 cm ■ Profilés en aluminium chromé sans visserie apparente ■ À installer obligatoirement avec une barre de renfort

► Également disponible : en verre transparent ■ en longueurs 133 et 163 cm

1 021,44 € TTC / 851,20 € HT

#### PAROI DE DOUCHE FIXE [Réf. : E22W100-BLV]

- Dim. : L 100 x h 200 cm ■ Épaisseur de verre : 8 mm ■ Verre teinté gris
- Barre de renfort horizontale incluse ■ Crochet porte-serviettes inclus

► Également disponible : en verre transparent et verre avec bande d'intimité ■ en longueurs 70, 80, 90, 110, 120, 130 et 140 cm

649,32 € TTC / 541,10 € HT



⊕ Verre teinté gris et profilé noir inimitable



⊕ Ouverture réversible droite ou gauche

1 paroi fixe L 90 cm + 1 porte pivotante L 90 cm

#### PORTE D'ACCÈS D'ANGLE PIVOTANTE [Réf. : E22T91-GA]

- Dim. : L 90 x h 200 cm ■ Épaisseur de verre : 6 mm ■ Type de portes : pivotantes
- Verre transparent ■ Peut être composée de 2 portes de dimensions différentes
- À associer avec une paroi fixe ■ À associer à une barre de renfort (non incluse) pour la paroi fixe

573,96 € TTC / 478,30 € HT

### FRISBEE



#### PAROI WALK-IN [Réf. : L13FR120655]

■ Dim. : L 120 x h 200 cm ■ Épaisseur de verre : 6 mm ■ 8 dimensions disponibles de L 60 à 140 x h 200 cm ■ Vitrage sérigraphié décor végétal noir avec traitement Glass Protect ■ Profilé sans vis apparentes, stabilisation et porte-serviettes en noir

► **Également disponible** : en décor végétal blanc ■ en vitrage transparent

**929,00 € TTC / 774,00 € HT**

**SUR-MESURE** **ANTICALCAIRE** **GARANTIE 2 ANS** +1 an supplémentaire



Sérigraphie végétal noir



Sérigraphie végétal blanc

*Poignée porte-serviettes fournie*

*Sérigraphie numérique sur-mesure*

### OPEN 2 PAROI WALK-IN



#### PAROI WALK-IN [Réf. : L13OPSM03D]

■ Dim. : L 100 x h 200 cm ■ Épaisseur de verre : 8 mm ■ Verre sérigraphié  
 ■ Personnalisation avec une sérigraphie numérique vitrifiée sur-mesure  
 ■ Choisissez l'image de votre choix sur le site Shutterstock ■ Image visible des 2 côtés de la paroi

► **Également disponible** : en 5 modèles dans la bibliothèque LEDA  
 ■ en des millions d'images sur le site Shutterstock

**1 224,00 € TTC / 1 020,00 € HT**

**SUR-MESURE** **ANTICALCAIRE** **GARANTIE 2 ANS** +1 an supplémentaire

### JAZZ +



Paroi fixe avec volet mobile miroir

#### PAROI WALK-IN AVEC VOLET MOBILE

[Réf. : L13JPW10030+L13JPM0408]

■ Dim. : L 100 x h 200 cm ■ Épaisseur de verre : 6 mm  
 ■ Verre transparent ■ Une modularité à l'infini avec parois fixes et mobiles à associer ■ Profilé argent mat ■ Paroi fixe vitrage transparent et mobile finition miroir Mirastar

► **Également disponible** : en profilé blanc, argent brillant, noir mat ■ en fixe : L de 50 à 140 cm

1 359,00 € TTC / 1 133,00 € HT



Sérigraphié clair



Dépoli dégradé



Sérigraphié Minga



+ de coloris disponibles

*Paroi modulable, seule ou avec paroi mobile*

### PRÉFACE

*Paroi fixe et volet mobile pivotant à 270°*

#### PAROI WALK-IN AVEC VOLET MOBILE

[Réf. : L13PR502310]

■ Dim. : L 100 x h 195 cm ■ Épaisseur de verre : 6 mm  
 ■ Verre sérigraphié ■ 7 dimensions disponibles: L de 70 à 140 cm ■ Profilés argent satin, vitrage sérigraphié sur le fixe et le mobile ■ Volet mobile L 33.5 cm pivotant à 270° et relevable à l'ouverture

► **Également disponible** : en profilé blanc, argent brillant ■ en vitrage transparent

712,00 € TTC / 593,00 € HT



+1 an supplémentaire



Paroi fixe avec volet mobile

### YOUNG 1B



**+** Charnière relevable pour installation au ras du sol

Profilé silver

### YOUNG 2B



**+** Ouverture totale intérieur/extérieur

Young 2B + Fixe Young F2B / Profilé blanc mat

#### PORTE DE DOUCHE [Réf. : Y21B]

■ Dim. : L 57 x h 200 cm ■ Épaisseur de verre : 6 mm ■ Verre transparent  
 ■ Type d'ouverture : pivotante ■ Ouverture totale vers l'intérieur et l'extérieur, passage optimisé ■ Poignée métal - Sans profilé du bas pour un accès aisé ■ En niche ou en association avec une paroi latérale Young F1B

► **Également disponible** : en verre satin, imprimé Aqua ■ en profilés blanc mat, silver, chrome, noir mat

À partir de **527,00 € TTC** / 439,00 € HT



#### PORTE DE DOUCHE 2 BATTANTS [Réf. : Y22B]

■ Dim. : L 57 x h 200 cm ■ Épaisseur de verre : 6 mm ■ Verre transparent  
 ■ Type d'ouverture : battante ■ Charnière relevable pour installation au ras du sol, passage optimisé ■ Poignée métal, sans profilé du bas pour un accès aisé  
 ■ En niche ou en association avec une paroi latérale Young F2B

► **Également disponible** : en verre satin, imprimé Aqua ■ en profilés blanc mat, silver, chrome, noir mat

À partir de **687,00 € TTC** / 572,00 € HT



### YOUNG G+F EN ALIGNEMENT



**+** Ouverture centrale, permet d'y accoler un meuble


Young G+F en alignement / Profilé noir mat

#### PORTE DE DOUCHE BATTANTE AVEC UN FIXE EN ALIGNEMENT [Réf. : Y2GFL]

■ Dim. : L 97 x h 200 cm ■ Épaisseur de verre : 6 mm ■ Verre transparent  
 ■ Type d'ouverture : pivotante ■ Ouverture totale vers l'intérieur et l'extérieur, charnière relevable ■ Poignée métal, sans profilé du bas pour un accès aisé ■ En niche ou en association avec une paroi latérale Young F1B

► **Également disponible** : en verre satin, imprimé Aqua ■ en profilés blanc mat, silver, chrome, noir mat

À partir de **687,00 € TTC** / 572,00 € HT



### PAROI DE DOUCHE COULISSANTE [Réf. : K22PH]

- Dim. : L 97 x h 200 cm ■ Épaisseur de verre : 6/8 mm ■ Verre transparent
- Sans profilé du bas pour un accès aisé - Poignée design ■ Panneau coulissant déclinable pour entretien facile
- En niche ou en association avec une paroi latérale Kuadra 2.0 F

► **Également disponible** : en verre sérigraphié ■ en profilés blanc mat, silver, chrome, noir mat, inox

À partir de **903,00 € TTC** / 752,00 € HT



### KUADRA 2.0 2PH



Soft Close : fermeture amortie

Profilé inox

### OPERA PH+FH



Soft Open&Close : ouverture et fermeture amorties

Profilé noir mat


### PAROI DE DOUCHE COULISSANTE AVEC FIXE LATÉRAL

[Réf. : OPEPH + OPEFH]

- Dim. : L 97 x h 200 cm ■ Épaisseur de verre : 8 mm ■ Verre transparent
- Mécanisme coulissant non apparent - Accès aisé : sans profilé bas
- Panneau coulissant déclinable pour entretien facile - Poignée plate
- Installation en angle avec une paroi fixe latérale (Opera PH)

► **Également disponible** : en verre sérigraphié ■ en profilés blanc mat, silver, chrome, noir mat

À partir de **1 290,00 € TTC** / 1 075,00 € HT



### PAROI DE DOUCHE COULISSANTE [Réf. : ROSE2P]

- Dim. : L 96 x h 200 cm ■ Épaisseur de verre : 6 mm ■ Verre transparent
- Sans profilé du bas pour un accès aisé - Poignée cristal ■ Panneau coulissant déclinable pour un entretien facile
- En niche ou en association avec une paroi latérale Rose Rosse F

► **Également disponible** : en verre satin, sérigraphié ■ en profilés blanc brillant, silver, chrome

À partir de **845,00 € TTC** / 704,00 € HT



### ROSE ROSSE 2P



Transparence du verre et solidité

Rose Rosse 2P + Fixe Rose Rosse F / Profilé chrome



### ROSE ROSSE 3PH



**+** Passage confortable

Profilé chrome

### ZEPHYROS 2P



**+** Installation facile

Zephyros 2P + Fixe Zephyros F / Profilé noir mat

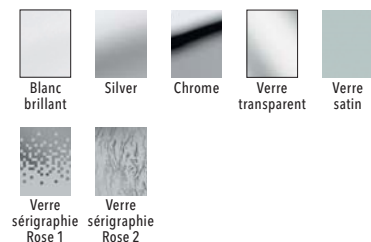
### PAROI DE DOUCHE 3 PANNEAUX (DONT 2 COULISSANTS) [Réf.: ROSE3PH]

■ Dim. : L 80 x h 200 cm ■ Épaisseur de verre : 6 mm ■ Verre transparent ■ Sans profilé du bas pour un accès aisé - Poignée cristal ■ Convient pour remplacement de baignoire ■ En niche ou en association avec une paroi latérale Rose Rosse FH

► **Également disponible** : en verre satin ou sérigraphié ■ en profilés blanc brillant, silver, chrome

À partir de **742,00 € TTC** / 618,00 € HT

ANTICALCAIRE **GARANTIE 2 ANS** Designed and manufactured in ITALY




### PAROI DE DOUCHE COULISSANTE [Réf.: ZEPHYR2P]

■ Dim. : L 96 x h 195 cm ■ Épaisseur de verre : 6 mm ■ Verre transparent ■ Conception robuste avec profilé bas pour une étanchéité parfaite ■ Poignée métal dans la couleur assortie aux profilés ■ En niche ou en association avec 1 ou 2 parois latérales Zephyros F

► **Également disponible** : en verre imprimé, fumé, sérigraphié ■ en profilés blanc brillant, silver, chrome, noir mat

À partir de **693,00 € TTC** / 577,00 € HT

SUR-MESURE **ANTICALCAIRE** **GARANTIE 2 ANS** Designed and manufactured in ITALY



### LUNES 2.0 2PH



**+** Réglages faciles

Profilé chrome


### PAROI DE DOUCHE COULISSANTE [Réf.: LUN2PH]

■ Dim. : L 96 x h 195 cm ■ Épaisseur de verre : 4/6 mm ■ Verre transparent ■ Sans profilé du bas pour un accès aisé ■ Panneau coulissant déclinable pour un entretien facile ■ En niche ou en association avec une paroi latérale Lunes 2.0 F ou FZ

► **Également disponible** : en verre imprimé, sérigraphié ■ en profilés blanc brillant, silver, chrome, argent

À partir de **612,00 € TTC** / 510,00 € HT

SUR-MESURE **ANTICALCAIRE** **GARANTIE 2 ANS** Designed and manufactured in ITALY



### KUADRA H



Grande sélection de sérigraphies


Verre sérigraphie Frame / Profilé noir mat

#### PAROI DE DOUCHE WALK-IN [Réf. : KUADH]

- Dim. : L 27 x h 200 cm ■ Épaisseur de verre : 8 mm ■ Verre sérigraphié
- Paroi pour installation seule ou avec une deuxième paroi en retour
- Barre de renfort 100 cm fournie ■ Options: mât plafond, barre Evo, kit Frame étagère ou porte-serviettes

► **Également disponible** : en verre transparent, fumé, sérigraphié  
■ en profilés blanc mat, silver, chrome, noir mat

À partir de **324,00 € TTC** / 270,00 € HT



### GIADA H2

#### PAROI DE DOUCHE WALK-IN [Réf. : GIADAH]

- Dim. : L 27 x h 195 cm ■ Épaisseur de verre : 6 mm
- Verre transparent ■ À installer seule ou avec une deuxième paroi
- Volet pivotant l 37 cm (en option) ■ Barre de renfort L 100 cm fournie

► **Également disponible** : en verre bande satin ■ en profilés blanc brillant, silver, chrome, noir mat

À partir de **294,00 € TTC** / 245,00 € HT



Espace de douche élégant et fonctionnel

Giada H + Giada HA / Verre bande satin / Profilé chrome

### ROSE ROSSE PHB



Accès facile grâce au panneau coulissant

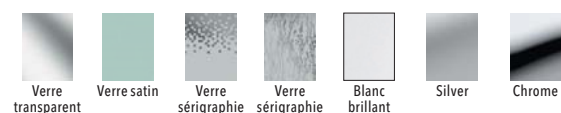
Profilé chrome

#### PAROI DE DOUCHE WALK-IN [Réf. : ROSEPHB]

- Dim. : L 117 x h 200 cm ■ Épaisseur de verre : 6/8 mm ■ Verre transparent
- Largeur maximum : 100 cm - Passage confortable ■ Convient pour remplacement de baignoire

► **Également disponible** : en verre satin, sérigraphié ■ en profilés blanc brillant, silver, chrome

À partir de **783,00 € TTC** / 652,00 € HT




### KUADRA HWS FRAME



Design et fonctionnelle

Modèle avec étagère / Profilé noir mat

### KUADRA HWL FRAME



Montage facile

Profilé blanc mat

#### PAROI DE DOUCHE WALK-IN [Réf. : KUADHWSPO]

- Dim. : L 77 x h 200 cm ■ Épaisseur de verre : 8 mm ■ Verre transparent
- Avec étagère porte-objets ■ Système de fixation Frame pour largeur de l'espace douche (maximum 100 cm) ■ Installation sur receveur ou au sol

► **Également disponible** : en version porte-serviettes extérieur pour installation au sol  
 ■ en profilés blanc mat, silver, noir mat

À partir de **1 083,60 € TTC** / 903,00 € HT




#### PAROI DE DOUCHE WALK-IN [Réf. : KUADHWLPOO]


- Dim. : L 135 x h 200 cm ■ Épaisseur de verre : 8 mm ■ Verre transparent
- Grandes largeurs - 2 étagères porte-objets incluses ■ Système de fixation Frame L 100 cm - Sur receveur ou au sol ■ Composition en 2 panneaux vitrés pour faciliter la pose

► **Également disponible** : en version avec porte-serviettes extérieur  
 ■ en profilés blanc mat, silver, noir mat

À partir de **1 691,00 € TTC** / 1 409,00 € HT



### KUADRA HN FRAME



Fixation design

Modèle avec option étagère / Profilé silver

#### PAROI DE DOUCHE WALK-IN [Réf. : KUADHN]

- Dim. : L 117 x h 200 cm ■ Épaisseur de verre : 8 mm ■ Verre transparent
- Installation en niche ■ Système de fixation Frame traversant
- Option : porte-serviettes ou étagère porte-objets

► **Également disponible** : ■ en profilés blanc mat, silver, chrome, noir mat

À partir de **618,00 € TTC** / 515,00 € HT



### TUSCA TU 1FR/L



Montage en niche

#### PORTE PIVOTANTE AVEC ÉLÉMENT FIXE, PROFILÉ

##### MURAL [Réf. : TU 1FR/L]

- Dim. : L 80 x h 200 cm ■ Épaisseur de verre : 6/8 mm ■ Verre transparent
- Type d'ouverture : pivotante ■ Charnières d'articulation avec mécanisme de relevage à l'ouverture ■ Profils aluminium, charnières et poignées métalliques de haute qualité
- Charnières avec fixations intérieures intégrées dans le verre

► Également disponible : en version sur-mesure

À partir de **1 705,00 € TTC** / 1 421,00 € HT



### LIGA LI 2SRL



Repliable

#### PORTE PIVOTANTE REPLIABLE [Réf. : LI 2SRL]

- Dim. : L 70 x h 200 cm ■ Épaisseur de verre : 5 mm ■ Verre transparent
- Montage en niche ou en angle ■ Le profilé mural permet un ajustement de 25 mm
- Profil d'articulation et charnières avec relevage à l'ouverture

► Également disponible : en version sur-mesure

À partir de **1 405,00 € TTC** / 1 171,00 € HT



### NICA NI L2RL



#### PORTE COULISSANTE SANS SEUIL, 2 ÉLÉMENTS

[Réf. : NI L2RL]

- Dim. : L 100 x h 200 cm ■ Épaisseur de verre : 6 mm ■ Verre transparent
- Porte partiellement cadrée d'un élément fixe coulissant - Ajustement de 25 mm du profilé vertical ■ Profils aluminium, poignées métalliques de haute qualité
- Élément coulissant déclinable pour un nettoyage facile, montage en niche uniquement

► Également disponible : en version sur-mesure

À partir de **1 580,00 € TTC** / 1 316,00 € HT



*Systeme soft open/close : fermeture en souplesse*

### WALKIN XC WIO



**+** Réversible

#### WALK-IN, PAROI SANS STABILISATION [Réf. : XC WIO]

- Dim. : L 90 x h 200 cm ■ Épaisseur de verre : 10 mm ■ Verre transparent
- Profilé aluminium de haute qualité ■ Le profilé vertical permet un ajustement de 10 mm ■ Éléments de fixation fournis

► **Également disponible** : en version sur-mesure

À partir de **941,00 € TTC** / 784,00 € HT



Fourniture des pièces détachées



### LIGA LI 2YRL



**+** Profil et charnières d'articulation avec relevage à l'ouverture

#### WALK-IN, PAROI PIVOTANTE REPLIABLE [Réf. : LI 2YR 08020]

- Dim. : L 80 x h 200 cm ■ Épaisseur de verre : 5 mm ■ Verre transparent
- Montage en angle ■ Les charnières permettent une ouverture à 180° vers l'extérieur
- Le profilé vertical permet un ajustement de 25 mm

► **Également disponible** : en version sur-mesure

À partir de **1 254,00 € TTC** / 1 045,00 € HT



Fourniture des pièces détachées



### WALK-IN EI TWF



#### WALK-IN AVEC STABILISATION MURALE [Réf. : EI TWF 07020]

- Dim. : L 70 x h 200 cm ■ Épaisseur de verre : 6 mm ■ Verre transparent
- Montage en angle ■ Éléments de fixation fournis
- Stabilisateur recoupable inclus, longueur 120 cm

► **Également disponible** : en version sur-mesure

À partir de **340,00 € TTC** / 283,00 € HT



*Réversible pour montage à droite ou à gauche*



### PORTE COULISSANTE GRANDE LARGEUR

[Réf. : CADA XS CC G2R/L]

■ Dim. : L 110 x h 200 cm ■ Épaisseur de verre : 4 mm ■ Verre sérigraphié ■ Type d'ouverture : coulissante ■ Portillon mobile déclinable ■ Profils aluminium, poignées métalliques de haute qualité ■ Le profilé mural permet un ajustement de 25 mm

► **Également disponible** : de 100 à 160 cm sans interruption de dimensions

À partir de **902,40 € TTC** / 752,00 € HT

SUR-MESURE



*Possibilité de montage en niche, en angle ou en U avec paroi fixe*



➕ Possibilité de montage en niche, en angle ou en U avec paroi fixe



➕ Possibilité de montage en niche, en angle ou en U avec paroi fixe

### PORTE PIVOTANTE INTÉGRALE [Réf. : CADA XS CC 1WRL]

■ Dim. : L 70 x h 200 cm ■ Épaisseur de verre : 5 mm ■ Verre transparent ■ Profils aluminium et poignées métalliques de haute qualité ■ Le profil d'articulation avec relevage à l'ouverture permet un ajustement de 25 mm ■ Éléments de fixation fournis ■ Ouverture intérieur/extérieur

► **Également disponible** : de 70 à 100 cm sans interruption de dimensions

À partir de **720,00 € TTC** / 600,00 € HT

### PORTE À 2 BATTANTS [Réf. : CADA XS CC PTD]

■ Dim. : L 70 x h 200 cm ■ Épaisseur de verre : 4 mm ■ Verre sérigraphié ■ Montage en niche réalisable sans la traverse supérieure ■ Profils aluminium ■ Le profil d'articulation avec relevage à l'ouverture permet un ajustement de 25 mm ■ Ouverture intérieur/extérieur

► **Également disponible** : de 70 à 120 cm sans interruption de dimensions

À partir de **760,00 € TTC** / 633,00 € HT

### PORTE PIVOTANTE (PIVOTS EXCENTRÉS)

[Réf. : EI PIV]

■ Dim. : L 70 x h 190 cm ■ Épaisseur de verre : 5 mm ■ Verre transparent ■ Modèle préassemblé et prérégé, montage en niche ou en angle ■ Poignées métalliques ■ Le profilé horizontal bas permet une étanchéité optimale

► **Également disponible** : en version sur-mesure  
■ verre sérigraphié Noxe (en fonction de la largeur)

À partir de **428,00 € TTC** / 356,00 € HT



*Réversible, ouverture  
intérieur/extérieur*



➕ Réversible, élément coulissant déclinable

### ACCÈS D'ANGLE COULISSANT [Réf. : EI ANG]

■ Dim. : L 80 x h 190 cm ■ Épaisseur de verre : 5 mm ■ Verre transparent ■ Modèle prémonté sur version symétrique, montage en angle ■ Poignées métalliques ■ Le rail horizontal bas permet une étanchéité optimale

► **Également disponible** : en version sur-mesure ■ verre sérigraphié Noxe (sur certaines références)

À partir de **555,00 € TTC** / 462,00 € HT



➕ Réversible, élément coulissant déclinable

### PORTE COULISSANTE GRANDE LARGEUR [Réf. : EI CL2]

■ Dim. : L 100 x h 190 cm ■ Épaisseur de verre : 5 mm ■ Verre transparent ■ Modèle préassemblé et prémonté ■ Poignées métalliques

► **Également disponible** : en version sur-mesure ■ verre sérigraphié Noxe (sur certaines références)

À partir de **558,00 € TTC** / 465,00 € HT

### CONCEPT 200

SUR-MESURE

ANTICALCAIRE

GARANTIE  
5 ANS



+

Poignée design et ergonomique



+

Renfort d'angle et barre de seuil inclus

#### PORTE PIVOTANTE CON1 [Réf. : CON10705007]

- Dim. : L 70 x h 200 cm
- Épaisseur de verre : 6 mm
- Verre transparent
- Type d'ouverture : pivotante
- Dimensions standard et sur-mesure de 70 à 100 cm
- Kit de fermeture en niche en option
- Ouverture intérieure et extérieure - Fermeture magnétique
- Peut être associée à une paroi fixe à 90° CONT1
- Barre de seuil incluse

À partir de **567,00 € TTC** / 472,00 € HT

#### PORTE PIVOTANTE ET PAROI FIXE EN LIGNE CON13 [Réf. : CON130805007]

- Dim. : L 80 x h 200 cm
- Épaisseur de verre : 6 mm
- Verre transparent
- Type d'ouverture : pivotante
- Dimensions standard et sur-mesure de 80 à 140 cm
- Ouverture intérieure et extérieure - Fermeture magnétique
- Peut être associée à une paroi fixe à 90° CONT1

À partir de **756,00 € TTC** / 630,00 € HT



+

Barre de seuil incluse

#### PORTE BATTANTE CON2 [Réf. : CON20705007]

- Dim. : L 70 x h 200 cm
- Épaisseur de verre : 6 mm
- Verre transparent
- Type d'ouverture : battante
- Dimensions standard et sur-mesure de 70 à 100 cm
- Ouverture intérieure et extérieure - Fermeture magnétique
- Peut être associée à une paroi fixe à 90° CONT2

À partir de **745,00 € TTC** / 621,00 € HT



### CADURA

- Synthèse réussie entre design épuré et fonctionnalité
- D'autres modèles complètent la gamme Cadura

SUR-MESURE

ANTICALCAIRE

GARANTIE 5 ANS

Poli-brillant

Noir mat

Blanc mat

Vitrage transparent

Vitrage Shade



#### ACCÈS D'ANGLE 1 PIVOTANT PAR CÔTÉ CA1CG + CA1CD

[Réf. : CA1CG0750907 + CA1CD0750907]

- Dim. : L 75 x h 200 cm ■ Épaisseur de verre : 6 mm ■ Verre transparent ■ Type d'ouverture : pivotante ■ Dimensions standard et sur-mesure de 30 à 100 cm - Hauteur standard et sur-mesure jusqu'à 200 cm ■ Ouverture intérieure et extérieure ■ Barre de seuil 5 mm incluse ■ Système de relevage des charnières

À partir de **1 706,40 € TTC** / 1 422,00 € HT

*Finition blanc mat pour une salle de bains épurée*



Soft open/close pour une fermeture tout en douceur

#### PORTE COULISSANTE 2 VOILETS DONT 1 FIXE CAS2

[Réf. : CAS2G1000668]

- Dim. : L 100 x h 200 cm ■ Épaisseur de verre : 6 mm ■ Verre sérigraphié Shade ■ Type d'ouverture : coulissante ■ Dimensions standard et sur-mesure de 100 à 200 cm ■ Barre de seuil 10 mm incluse ■ Peut être associée à une paroi fixe à 90° CAST

À partir de **834,00 € TTC** / 695,00 € HT



Système de relevage des charnières

#### PORTE PIVOTANTE AVEC FERMETURE SUR PAROI FIXE EN LIGNE CA31C

[Réf. : CA31CD0805007]

- Dim. : L 80 x h 200 cm ■ Épaisseur de verre : 6 mm ■ Verre transparent ■ Type d'ouverture : pivotante ■ Dimensions standard et sur-mesure de 80 à 200 cm ■ Ouverture intérieure et extérieure - Barre de seuil 5 mm incluse ■ Peut être associée à une paroi fixe à 90° CAT2

À partir de **1 224,00 € TTC** / 1 020,00 € HT

### WALK-IN EASY

■ Possibilité de créer un concept Walk-In avec 2 parois Easy

SUR-MESURE

ANTICALCAIRE

GARANTIE  
5 ANS



➕ Profilé de seuil pour une meilleure protection

#### WALK-IN EASY STR4PA6 [Réf. : STR4PA60805007]

- Dim. : L 80 x h 200 cm
- Épaisseur de verre : 6 mm
- Verre transparent
- Dimensions standard de 80 à 140 cm
- Barre de stabilisation incluse

À partir de **313,20 € TTC** / 261,00 € HT

#### WALK-IN EASY STR4P SHADE [Réf. : STR4P0800968]

- Dim. : L 80 x h 200 cm
- Épaisseur de verre : 8 mm
- Verre sérigraphié
- Dimensions standard de 80 à 160 cm
- Barre de stabilisation de 125 cm incluse
- Options: renfort d'angle - béquille verticale plafond

À partir de **598,80 € TTC** / 499,00 € HT



#### WALK-IN EASY STR4P

[Réf. : STR4P0805007]

- Dim. : L 80 x h 200 cm
- Épaisseur de verre : 8 mm
- Verre transparent
- Dimensions standard et sur-mesure de 30 à 160 cm
- Barre de stabilisation de 125 cm incluse
- Options: renfort d'angle - béquille verticale plafond

À partir de **507,60 € TTC** / 423,00 € HT



Noir mat

Blanc mat

*Large choix de finitions et de vitrages*

### WALK-IN EASY

■ Possibilité de créer un concept Walk-In avec 2 parois Easy



✚ Vitrage décor covering



✚ Optez pour un look Loft

#### WALK-IN EASY LOFT 75 [Réf. : STR4P0800975]

■ Dim. : L 80 x h 200 cm ■ Épaisseur de verre : 8 mm ■ Verre covering  
 ■ Dimensions standard et sur-mesure de 60 à 140 cm ■ Barre de stabilisation de 125 cm incluse ■ Options: renfort d'angle - béquille verticale plafond

À partir de **691,20 € TTC** / 576,00 € HT



Noir mat

#### WALK-IN EASY LOFT 76 [Réf. : STR4P0800676]

■ Dim. : L 80 x h 200 cm ■ Épaisseur de verre : 8 mm ■ Verre covering  
 ■ Dimensions standard et sur-mesure de 60 à 140 cm ■ Barre de stabilisation de 125 cm incluse ■ Options: renfort d'angle - béquille verticale plafond

À partir de **691,20 € TTC** / 576,00 € HT

#### WALK-IN EASY LOFT 72

[Réf. : STR4P0800972]

■ Dim. : L 80 x h 200 cm ■ Épaisseur de verre : 8 mm ■ Verre covering ■ Dimensions standard et sur-mesure de 60 à 140 cm  
 ■ Barre de stabilisation de 125 cm incluse  
 ■ Options: renfort d'angle - béquille verticale plafond

À partir de **691,20 € TTC** / 576,00 € HT



Noir mat



*Vitrage décor covering*

### EDEN



*Assemblage sans vis et sans silicone*

#### CABINE DE DOUCHE COMPLÈTE [Réf. : CA827]

- Dim. : L 120 x l 80 x h 212 cm
- Type de portes : pivotantes
- Cabine intégrale
- Panneaux de fond en verre extra-blanc opaque 5 mm
- Receveur 9 cm en Biocryl naturellement non glissant, sur pieds réglables
- Profils, poignées et pivots de porte chromés
- Mitigeur thermostatique, douchette à main laiton, douche pluie ronde
- Étagère porte-flacons en verre

► **Également disponible** : en version avec portes coulissantes ■ en forme carrée ou 1/4 de rond

À partir de **2 098,00 € TTC** / 1 748,00 € HT

GARANTIE  
**2 ANS**

### KINEPRIME GLASS



*Existe aussi pour installation en niche*

#### CABINE DE DOUCHE COMPLÈTE [Réf. : CA722TTN]

- Dim. : L 90 x l 90 x h 199 cm
- Type de portes : pivotantes
- Cabine intégrale
- Panneaux de fond en verre blanc opaque 5 mm
- Receveur 9 cm en Biocryl naturellement non glissant, sur pieds réglables
- Profils en alu blanc brillant
- Mitigeur thermostatique sur trappe amovible
- Douchette à main à jets réglables

► **Également disponible** : en version avec portes coulissantes ■ en forme 1/4 de rond ou rectangulaire

À partir de **1 160,00 € TTC** / 967,00 € HT

GARANTIE  
**2 ANS**

### ACCESS



#### CABINE DE DOUCHE [Réf. : L11AC4C1101]

- Dim. : L 90 x l 90 x h 203 cm
- Type de portes : pivotantes
- Cabine intégrale
- Profilé argent mat
- Panneaux de fond en verre laqué blanc
- Vitrage transparent traité Glass Protect
- Version Avantage avec douche de tête réglable en hauteur
- Robinetterie thermostatique Ecostop

► **Également disponible** : en version Confort, installation en niche ■ en carré et rectangle

**2 850,00 € TTC / 2 375,00 € HT**



*Receveur en béton minéral extraplats à poser*

### KARA MINÉRAL

#### CABINE DE DOUCHE [Réf. : L11KM9C0211]

- Dim. : L 90 x l 90 x h 200 cm
- Type de portes : coulissantes
- Cabine intégrale
- Receveur extraplats en béton minéral à poser h 35 mm
- Vitrage transparent ou sérigraphié traité Glass Protect
- Profilé argent mat, panneaux de fond en verre blanc ou gris métallisé
- Douche de tête réglable en hauteur, mitigeur thermostatique Ecostop
- Portes coulissantes déclipables

► **Également disponible** : en 10 dimensions : carré, rectangle et 1/4 de rond ■ en 9 dimensions : porte pivotante, carré et rectangle

**2 280,00 € TTC / 1 900,00 € HT**



*Montage sans vis et sans silicone*

### KARA

#### CABINE DE DOUCHE [Réf. : L11KA8C0401]

■ Dim. : L 90 x l 90 x h 209 cm ■ Type de portes : pivotantes ■ Cabine intégrale  
 ■ Vitrage transparent ou sérigraphié traité Glass Protect ■ Profilé argent mat, panneaux de fond en verre blanc ou gris métallisé ■ Mitigeur thermostatique, douche de tête réglable en hauteur ■ Douchette à main, porte-savon, barre de maintien ■ Receveur en acrylique renforcé

► **Également disponible** : en 5 dimensions carré et rectangle, 80 x 100 cm en niche  
 ■ carré, rectangle, 1/4 de rond coulissant d'angle

**1 987,00 € TTC** / 1 656,00 € HT

GARANTIE

**2 ANS**

+1 an supplémentaire



*Montage sans vis  
et sans silicone*

### IZIGLASS 2



*Montage par l'intérieur  
et sans silicone*

#### CABINE DE DOUCHE [Réf. : L11IZC0090]

■ Dim. : L 90 x l 90 x h 202 cm ■ Type de portes : coulissantes  
 ■ Cabine intégrale ■ Vitrage transparent ou sérigraphié ■ Profilé blanc, panneaux de fond en verre, ton vert amande ■ Mitigeur thermostatique, douchette à main ■ Portes coulissantes déclipables en accès d'angle ■ Receveur en acrylique renforcé

► **Également disponible** : en versions pivotante, battante, coulissante face 3 vantaux ■ en carré, rectangle, 1/4 de rond accès d'angle

**1 500,00 € TTC** / 1 250,00 € HT

GARANTIE

**2 ANS**

+1 an supplémentaire

## CABINES EN REMPLACEMENT DE BAIGNOIRE

### KINEMAGIC SÉRÉNITÉ+



#### DOUCHE EN REMPLACEMENT DE BAIGNOIRE [Réf. : K7-1708-ABC-TN3-GSPE]

■ Dim. : L 170 x l 80 x h 203 cm ■ Type de portes : coulissantes ■ Cabine intégrale ■ Receveur extraplat 3,8 cm antidérapant, main courante et siège rabattable ■ Panneaux de fond en verre extra-blanc opaque 6 mm, traité anticalcaire ■ Porte coulissante en verre 8 mm ■ Mitigeur thermostatique et douchette à main aimantée ■ Dimensions ajustables : L 170/187 x l 79/88 cm

► **Également disponible** : avec panneaux de fond hauts ou mixtes ■ en installation en niche, en version espace ouvert

À partir de **5 192,00 € TTC** / 4 327,00 € HT

ANTICALCAIRE ★	ACCESSIBILITÉ POUR TOUS ♿	FABRICATION FRANCE	GARANTIE <b>2 ANS</b>
GARANTIE <b>3 ANS</b>		Robinetterie	

*La faïence d'origine est conservée, juste repeinte*

### KINEMAGIC SÉRÉNITÉ

#### DOUCHE EN REMPLACEMENT DE BAIGNOIRE [Réf. : K7-1708-NHC-TN3-GST]

■ Dim. : L 170 x l 80 x h 203 cm ■ Type de portes : coulissantes ■ Cabine intégrale ■ Receveur extraplat 3,8 cm antidérapant, 2 barres de maintien et siège rabattable ■ Panneaux de fond en verre extra-blanc opaque 6 mm, traité anticalcaire ■ Porte coulissante en verre 8 mm ■ Mitigeur thermostatique et douchette à main ■ Dimensions ajustables : L 170/187 x l 79/96 cm

► **Également disponible** : avec panneaux de fond mi-hauteur ou mixtes ■ en installation en angle, en version espace ouvert

À partir de **4 853,00 € TTC** / 4 044,00 € HT

ANTICALCAIRE ★	ACCESSIBILITÉ POUR TOUS ♿	FABRICATION FRANCE	GARANTIE <b>2 ANS</b>
GARANTIE <b>3 ANS</b>		Robinetterie	

*Pas de reprise de carrelage ni de faïence*



### BIEN-ÊTRE PREMIUM



**+** Receveur en béton minéral antidérapant classe PN24

#### CABINE DE DOUCHE [Réf. : L11BE6R4101]

■ Dim. : L 160 x l 80 x h 200 cm ■ Type de portes : coulissantes + paroi fixe ■ Cabine intégrale ■ Accès facilité, porte coulissante sans seuil, receveur extraplat 35 mm ■ Profilé argent mat, panneaux de fond en verre blanc ■ Vitrage transparent ou dépoli dégradé traité Glass Protect ■ Douche de tête réglable, douchette, siège pliant, 2 barres de maintien ■ Robinetterie thermostatique, montage sans silicone

► **Également disponible** : en L 120, 140, 160 cm x l 80 et 90 cm ■ version Confort et version en niche

**5 189,00 € TTC** / 4 324,00 € HT

FABRICATION  GARANTIE **2 ANS** +1 an supplémentaire

### KARA MINÉRAL



**+** Montage sans vis et sans silicone

#### CABINE DE DOUCHE [Réf. : L11KM9R1601]

■ Dim. : L 160 x l 80 x h 200 cm ■ Type de portes : pivotantes ■ Cabine intégrale ■ Receveur extraplat en béton minéral à poser h 35 mm ■ Vitrage transparent ou sérigraphié traité Glass Protect ■ Profilé argent mat, panneaux de fond en verre blanc ou gris métallisé ■ Douche de tête réglable en hauteur sans outils, barre de maintien ■ Mitigeur thermostatique, barre de douche avec douchette, porte-savon

► **Également disponible** : en L 160 x l 90, L 140 x l 80 ou 90 cm ■ en version portes coulissantes accès d'angle

**3 174,00 € TTC** / 2 645,00 € HT

GARANTIE **2 ANS** +1 an supplémentaire



### GLAX 1 2.0 A



**+** Montage facile

#### CABINE DE DOUCHE

##### ACCÈS D'ANGLE [Réf. : G21A]

- Dim. : L 80 x l 80 x h 210 cm
- Type de portes : coulissantes
- Cabine intégrale
- Accès d'angle : 2 panneaux coulissants et 2 panneaux fixes
- Fond en verre 5 mm - Parois en verre transparent 6 mm
- Sans coiffe ou avec coiffe en verre + douche zénithale
- Mitigeur mécanique ou thermostatique - Receveur h 4.5 ou 11.5 cm
- Existe en versions simple, hydro ou hammam

► **Également disponible** : en ouvertures pivotante, coulissante, 1/4 de rond ■ en 3 coloris  
À partir de **2 276,00 € TTC** / 1 896,00 € HT

**GARANTIE 2 ANS**  
Designed and manufactured in **ITALY**



### GLAX 2.2.0 2P

#### CABINE DE DOUCHE BIEN-ÊTRE

[Réf. : G222P]

- Dim. : L 120 x l 80 x h 210 cm
- Type de portes : coulissantes + paroi fixe
- Cabine hydromassante
- Porte à 2 panneaux dont 1 coulissant + paroi fixe latérale
- Fond en verre 5 mm - Parois en verre transparent 6 mm
- Coiffe en verre + douche zénithale - Étagère porte-objets
- Mitigeur mécanique ou thermostatique - Receveur h 4.5 ou 11.5 cm
- Existe en versions hydro ou hammam - Chromolight, musique Bluetooth

► **Également disponible** : en ouvertures pivotante, accès d'angle, 1/4 de rond ■ en 5 coloris

À partir de **3 753,00 € TTC** / 3 127,00 € HT

**GARANTIE 2 ANS**  
Designed and manufactured in **ITALY**



**+** Design harmonieux

# Bain et Bien-être





- Baignoires
- Pare-bains
- Balnéothérapie
- Saunas et Spas

p.174  
p.187  
p.190  
p.197

# Le bain et le bien-être

# EN PRATIQUE

Atout anti-stress de la salle de bains, la baignoire se décline dans une variété de matériaux et de formes, adaptés à la configuration et au style de chaque pièce.

## ENVIE DE BIEN-ÊTRE ?

- **La baignoire balnéo** est équipée d'un système de brassage de l'eau à air (effet décontractant), à eau (effet tonique) ou les deux. Elle propose, selon les programmes, des massages apaisants ou revitalisants, dont l'intensité peut être modulée.
- **La chromothérapie**, associée ou non à la balnéo, ajoute les couleurs et sa palette de bienfaits à l'eau du bain.

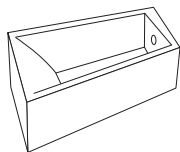


## Bon à savoir

Repose-tête, pont de baignoire, poignées de relevage... Ces accessoires ajoutent au confort du bain !

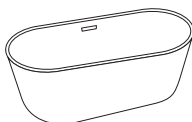
## 01. LE DESIGN QUI ME CONVIENT

ASYMÉTRIQUES



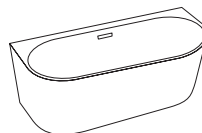
Gain de place car plus étroite d'un côté et tout aussi confortable

ÎLOT



Ronde, ovale, rétro ou contemporaine, s'installe à distance des murs

SEMI-ÎLOT



Adossée au mur, peut être alimentée avec une robinetterie classique ou murale

D'ANGLE



Spacieuse sans encombrer l'espace, offre des plages de dépose

## DES MATÉRIAUX DE CHOIX

### ■ L'acrylique

Le plus utilisé et le plus économique, il est mat ou brillant, léger et chaud.

### ■ Le béton de résine

Massif et autoportant, il est revêtu d'une résine (gelcoat) qui assure sa finition.

### ■ Le Solid surface

Haut de gamme, teinté dans la masse et autoportant, il est doux au toucher et autorise toutes les formes.

### ■ L'acier émaillé

Résistant à tout (produits chimiques, chocs...), affiche des designs actuels.

### ■ La fonte

Très lourde mais très résistante, concerne quelques modèles la plupart du temps rétro.



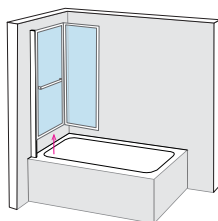
## AVEC OU SANS TABLIER ?

Il est possible d'encastrer une baignoire rectangulaire dans un podium carrelé qui, réalisé sur mesure, permet d'ajouter des plages de dépose. Habillée d'un tablier sur un, deux ou trois côtés, elle est plus compacte.

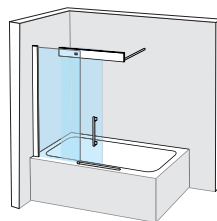
## 02. TRANSFORMER LA BAIGNOIRE EN DOUCHE

Le pare-bain est indispensable quand on souhaite se doucher dans une baignoire. Trois modèles sont proposés :

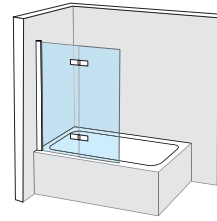
- **Relevable** (si la robinetterie est installée en bout de baignoire).
- **Coulissant** (pour mieux fermer la baignoire durant la douche).
- **Avec deux volets pivotants** (qui recréent une cabine de douche).



RELEVABLE



COULISSANT



PIVOTANTS

### ICONIK



#### BAIGNOIRE ÎLOT [Réf. : COQAICONIR160]

- Dim. : L 159 x l 70.5 cm
- Matière(s) : résine minérale finition blanc brillant
- Type de baignoire : îlot forme rectangulaire
- Emplacement vidage : à l'extrémité
- Vidage non inclus

► **Également disponible :**  
en forme ovale L 159 x l 72 ou L 181 x l 85 cm  
À partir de **2 454,00 € TTC** / 2 045,00 € HT



*Un style affirmé tout en élégance*

### DUO - PACK DESIGN

#### COMBINÉ DOUCHE/BAIN


[Réf. : BKDD18TDWSANG]

- Dim. : L 180 x l 80 cm
- Matière(s) : Biocryl, antibactérien
- Type de baignoire : bain/douche
- Emplacement vidage : centré
- Porte en verre 8 mm - Pare-bain avec volet pivotant
- Panneaux muraux et tabliers en résine gris anthracite, découpables
- Robinetterie thermostatique, douchette à main, douche pluie et cascade

► **Également disponible :** en L 160 x l 75 et L 170 x l 75 cm

■ en version sécurisée Pack Sérénité+ ou à composer

À partir de **4 109,00 € TTC** / 3 424,00 € HT



✚ Idéal pour l'autonomie des enfants

### OSÉA



#### BAIGNOIRE AUTOPORTANTE ÎLOT

[Réf. : 823674]

- Dim. : L 170 x l 70 cm
- Matière(s) : Solid surface
- Type de baignoire : îlot
- forme ovale
- Emplacement vidage : centré sur la largeur
- Coloris blanc mat
- Bonde de vidage clic-clac chromée
- Trop-plein inclus

2 457,79 € TTC / 2 048,16 € HT

GARANTIE  
5 ANS

*Design épuré  
et moderne*

### CANDELA

#### BAIGNOIRE AUTOPORTANTE D'ANGLE

[Réf. : 823042]

- Dim. : L 170 x l 75 cm
- Matière(s) : acrylique
- Type de baignoire : d'angle symétrique
- Emplacement vidage : centré sur la largeur
- Blanc brillant
- Angle gauche
- Bonde de vidage clic-clac et trop-plein chromés inclus

► **Également disponible** : en version angle droit

1 474,92 € TTC / 1 229,10 € HT

GARANTIE  
2 ANS



### KAMBIA



Coloris blanc brillant

#### BAIGNOIRE AUTOPORTANTE

[Réf. : 825351]

■ Dim. : L 170.1 x l 78.2 cm ■ Matière(s) : acrylique ■ Type de baignoire : îlot ou murale forme rectangulaire ■ Emplacement vidage : centré sur la longueur ■ Baignoire double dos avec plage de dépose pratique ■ Intérieur brillant, extérieur brillant ou mat ■ Bonde de vidage clic-clac et trop-plein chromés inclus

► **Également disponible** : en bleu, noir, marbre, vert ou terracotta (finition mate)

**1 474,92 € TTC** / 1 229,10 € HT

GARANTIE  
**2 ANS**

*6 coloris disponibles*





### SHOWER AND BATH



Baignoire angle droit à droite, avec paroi en miroir

#### BAIGNOIRE DOUCHE

[Réf. : 70040400000000]

- Dim. : L 170 x l 75 cm
- Matière(s) : DuraSolid A
- Type de baignoire : avec porte
- Emplacement vidage : au centre
- Finition mat
- Banquette incluse
- Paroi de douche en miroir

▶ **Également disponible** : en angle droit à gauche ■ en version avec une paroi de douche en verre

**7 652,40 € TTC** / 6 377,00 € HT

GARANTIE  
**5 ANS**

Si montage effectué par  
installateur qualifié

*Porte et pieds  
déjà montés*

### HAPPY D2 PLUS



#### BAIGNOIRE À POSER EN ÎLOT

[Réf. : 700453800000000]

- Dim. : L 180 x l 80 cm
- Matière(s) : acrylique sanitaire
- Type de baignoire : îlot forme ovale
- Emplacement vidage : au centre
- Finition bicolore (blanc brillant et habillage Graphite super mat)
- Sans joint

- Également disponible : en blanc brillant  
■ en versions en angle ou 3 faces

**5 314,80 € TTC** / 4 429,00 € HT

GARANTIE  
**5 ANS**

Si montage effectué par installateur qualifié

*2 dossiers*

### STARCK

#### BAIGNOIRE À ENCASTRER

[Réf. : 700346000000000]

- Dim. : L 170 x l 75 cm
- Matière(s) : acrylique sanitaire
- Type de baignoire : droite rectangulaire
- Emplacement vidage : latéral
- Remontée au niveau de la tête
- À encastrer ou pour habillage
- 1 dossier

- Également disponible :  
de L 150 x l 70 à L 200 x l 100 cm

**963,60 € TTC** / 803,00 € HT

NOMBRE DE FORMATS  
 x11

GARANTIE  
**5 ANS**

Si montage effectué par installateur qualifié

*Design Starck*



L 170 x l 75 cm

### NÉO



#### BAIGNOIRE BAIN-DOUCHE

**VERSION GAUCHE** [Réf. : CE6D002L-00]

- Dim. : L 170 x l 90 cm ■ Matière(s) : acrylique
- Type de baignoire : bain-douche ■ Emplacement vidage : centré sur la largeur côté douche ■ Grand espace douche à fond plat équivalent à un receveur de L 90 x l 90 cm ■ Marchepied en bois inclus, pour une meilleure accessibilité

► Également disponible : en L 180 x l 90 / 70 cm, L 160 x l 90 / 70 cm, L 150 x l 80 / 60 cm

■ en version droite

**975,84 € TTC / 813,20 € HT**

NOMBRE  
DE FORMATS  
x4

FABRICATION  
FRANCE

GARANTIE  
10 ANS

*Dos ergonomique  
pour le confort  
du bain*

### EVOK



✚ Grande profondeur pour une immersion totale

#### BAIGNOIRE ENCASTRÉE

 [Réf. : E60269-00]

- Dim. : L 180 x l 80 cm ■ Matière(s) : acrylique ■ Type de baignoire : droite rectangulaire ■ Emplacement vidage : centré sur la longueur
- Baignoire double dos ■ Coussin repose-tête en option (réf. E6965-00)

**1 027,20 € TTC / 856,00 € HT**

NOMBRE  
DE FORMATS  
x6

GARANTIE  
10 ANS

### FRISBEE



*12 dimensions  
en versions droite  
ou gauche*

#### BAIGNOIRE ASYMÉTRIQUE D'ANGLE [Réf. : L16FR3A2201]

■ Dim. : L 160 x l 100 cm ■ Matière(s) : acrylique sanitaire renforcé blanc brillant ■ Type de baignoire : asymétrique d'angle ■ Emplacement vidage : central ■ Vidage Ø 52 mm non fourni ■ Jeu de pieds réglables fourni ■ Tablier en acrylique en 1 seule pièce en option

**872,00 € TTC / 727,00 € HT**

GARANTIE  
**7 ANS** +1 an supplémentaire

### FRISBEE

#### BAIGNOIRE SYMÉTRIQUE

##### D'ANGLE [Réf. : L16FRQ14501]

■ Dim. : L 145 x l 145 cm ■ Matière(s) : acrylique sanitaire renforcé blanc brillant ■ Type de baignoire : symétrique d'angle ■ Emplacement vidage : central ■ Lignes douces et confortables ■ Jeu de pieds réglables fourni ■ Option tablier en acrylique blanc brillant

► **Également disponible** : en 135 x 135, 140 x 140 et 150 x 150 cm

**698,00 € TTC / 582,00 € HT**

GARANTIE  
**7 ANS** +1 an supplémentaire



*Belle plage  
d'assise*

### SELENA



#### BAIGNOIRE MURALE MONOBLOC

[Réf. : L16SEM1880]

■ Dim. : L 180 x l 80 cm ■ Matière(s) : acrylique sanitaire blanc brillant ■ Type de baignoire : droite rectangulaire ■ Emplacement vidage : central ■ En une seule pièce avec tablier ■ Forme symétrique, installation contre un mur ■ En option système de remplissage par le trop-plein monté en usine

► **Également disponible** : en asymétrique d'angle gauche et droite ■ en indépendante ovale en îlot

**1 968,00 € TTC / 1 640,00 € HT**

GARANTIE

**7 ANS**

+1 an supplémentaire

*Baignoire monobloc avec tablier*

### DIVA

#### BAIGNOIRE INDÉPENDANTE ÎLOT

[Réf. : L16DI188013]

■ Dim. : L 180 x l 80 cm ■ Matière(s) : béton minéral, finition blanc mat au toucher doux et chaud ■ Type de baignoire : îlot forme ovale ■ Emplacement vidage : central ■ Forme organique et généreuse avec les bords très fins ■ Trop-plein intégré, vidage et pieds réglables fournis

► **Également disponible** : finition blanc brillant

**3 647,00 € TTC / 3 039,00 € HT**

GARANTIE

**7 ANS**

+1 an supplémentaire

*Béton minéral gardant la chaleur du bain*



Baignoire en béton minéral blanc mat

### DIVINA 35



**+** Design exclusif

L 180 x l 80 / Coloris blanc mat / Tablier Frame Burlington 3 côtés

#### BAIGNOIRE RECTANGULAIRE [Réf. : D1]

- Dim. : L 160 x l 70 cm ■ Matière(s) : Syntek renforcé
- Type de baignoire : droite rectangulaire ■ Emplacement vidage : central ■ Profondeur de 50 cm pour une immersion optimale
- Avec châssis autoportant ou à encastrer avec pieds ■ Options : robinetterie, étagère, tabliers blancs, bois, argile

► **Également disponible** : en finitions blanc brillant, blanc mat ■ avec systèmes balnéo

À partir de **850,00 € TTC** / 708,00 € HT

NOMBRE DE FORMATS ↔ ↕	x6	GARANTIE <b>2 ANS</b>	Designed and manufactured in ITALY
-----------------------------	----	--------------------------	------------------------------------



### CALOS 2.0

#### BAIGNOIRE RECTANGULAIRE [Réf. : C2]

- Dim. : L 150 x l 70 cm ■ Matière(s) : Syntek renforcé
- Type de baignoire : droite rectangulaire ■ Emplacement vidage : sur petit côté ■ Avec châssis autoportant ou à encastrer avec pieds ■ Options : robinetterie, tabliers blancs, bois

► **Également disponible** : en finitions blanc brillant, blanc mat ■ avec systèmes balnéo

À partir de **419,00 € TTC** / 349,00 € HT

NOMBRE DE FORMATS ↔ ↕	x6	GARANTIE <b>2 ANS</b>	Designed and manufactured in ITALY
-----------------------------	----	--------------------------	------------------------------------



**+** Design contemporain et confort de bain

L 180 x l 80 / Coloris blanc brillant / Tablier blanc brillant 2 côtés

### SONAR



Blanc brillant


#### BAIGNOIRE ÎLOT [Réf. : H2213420000001]

- Dim. : L 160 x l 81.5 cm ■ Matière(s) : Marbond recouvert de gelcoat
- Type de baignoire : îlot forme ovale
- Emplacement vidage : central
- Avec plage de robinetterie intégrée, vidage clic-clac, clapet chromé et trop-plein
- Hauteur : 53.5 cm, capacité 240 L
- En option : dossier/repose-tête et plateau rond en Marbond pour rebord

4 641,60 € TTC / 3 868,00 € HT

GARANTIE  
2 ANS

*Rebord  
extra-fin*



### THE NEW CLASSIC



#### BAIGNOIRE ÎLOT [Réf. : H2208520000001]

- Dim. : L 190 x l 90 cm ■ Matière(s) : Solid surface, Sentec
- Type de baignoire : îlot forme ovale
- Emplacement vidage : central
- Hauteur 58 cm, capacité : 230 litres jusqu'au trop-plein
- Avec vidage clic-clac, clapet chromé et trop-plein
- Coloris : blanc brillant ou blanc mat

► Également disponible : avec le traitement LCC (entretien facilité et hygiène durable)

4 566,00 € TTC / 3 805,00 € HT

GARANTIE  
2 ANS

### MAUI



#### BAIGNOIRE ÎLOT [Réf. : A248502000]

- Dim. : L 155 x l 70 cm ■ Matière(s) : Stonex® (résine de polyester avec charges minérales pigmentées)
- Type de baignoire : îlot forme rectangulaire
- Emplacement vidage : central ■ Hauteur 63 cm, capacité : 282 litres jusqu'au trop-plein ■ Avec vidage clic-clac, clapet chromé, trop-plein

► Également disponible : en version ovale, 150 x 70 cm, 248 litres

**2 815,20 € TTC** / 2 346,00 € HT

GARANTIE  
**2 ANS**

### NEWCAST

#### BAIGNOIRE INDÉPENDANTE

[Réf. : A233650007]

- Dim. : L 170 x l 85 cm ■ Matière(s) : fonte émaillée
- Type de baignoire : îlot forme ovale ■ Emplacement vidage : centré sur la longueur ■ À poser ou à encastrer, avec fond antidérapant ■ Hauteur : 57.5 cm, capacité : 222 litres jusqu'au trop-plein (vidage non fourni)
- Jeu de 4 pieds Classic ou Eagle au choix

► Également disponible : en 6 coloris : blanc, gris, noir, bordeaux, cuivre et bleu marine (pour la cuve)

**2 976,00 € TTC** / 2 480,00 € HT

GARANTIE  
**10 ANS**


*Choix des pieds et couleurs de la cuve*



Cuve extérieure blanche, avec pieds Eagle



### COLLARO



Compatible avec les systèmes balnéo

Coloris blanc mat

### BAIGNOIRE RECTANGULAIRE

[Réf. : UBA180COR2NV-RW]

- Dim. : L 180 x l 80 cm ■ Matière(s) : acrylique
- Type de baignoire : droite rectangulaire ■ Emplacement vidage : système d'évacuation central dans le fond de la baignoire
- Silhouette en filigrane ■ Rebord design avec plage, bonde carrée et trop-plein intégré
- Plus de 200 couleurs au choix grâce à Colour On Demand

► **Également disponible** : en 4 formes rectangulaires de L 160 x l 75 à L 190 x l 90 cm ■ en version semi-îlot contre le mur

À partir de **1 296,00 € TTC** / 1 080,00 € HT

GARANTIE  
**10 ANS**



### BAIGNOIRE EN ÎLOT

[Réf. : UBQ177FIN7A300V101]

- Dim. : L 170 x l 70 cm ■ Matière(s) : Quaryl® (particulièrement résistant aux chocs, aux coups et aux rayures)
- Type de baignoire : îlot forme ovale
- Emplacement vidage : système d'évacuation central dans le fond de la baignoire
- Baignoire raffinée au design tout en filigrane
- Monolithe : cette baignoire ne présente aucune jointure

► **Également disponible** : en blanc mat ■ en 200 coloris grâce au concept Colour On Demand

**7 735,00 € TTC** / 6 446,00 € HT

GARANTIE  
**10 ANS**



### FINION



Le système de bonde pratique Push-to-Open

Coloris blanc

### OBERON 2.0



Coloris blanc

#### BAIGNOIRE MURALE


[Réf. : UBQ1800BR9CD00V-01]

- Dim. : L 180 x l 80 cm ■ Matière(s) : Quaryl®
- Type de baignoire : semi-flot forme ovale
- Emplacement vidage : système d'évacuation central dans le fond de la baignoire ■ Modèle classique aux lignes droites s'harmonisant avec tous les styles
- La hauteur du rebord, d'une grande finesse, mesure seulement 10 mm ■ Avec vidage / trop-plein prolongé (chromé et blanc)

► **Également disponible** : en version à encastrer (L 170 x l 75 cm et L 180 x l 80 cm) ■ en 200 coloris avec le concept Colour On Demand (pour le tablier)

**3 568,00 € TTC / 2 973,00 € HT**

GARANTIE  
**10 ANS**



### SQUARO EDGE 12

#### BAIGNOIRE RECTANGULAIRE

[Réf. : UBQ160SQE2DV-01]

- Dim. : L 160 x l 75 cm ■ Matière(s) : Quaryl®
- Type de baignoire : droite rectangulaire
- Emplacement vidage : système d'évacuation central dans le fond de la baignoire ■ Cette baignoire séduit par ses lignes claires et son design moderne
- Trop-plein et bonde intégrés à fleur de la baignoire

► **Également disponible** : en 4 dimensions rectangulaires à encastrer, en version flot : L 180 x l 80 cm ■ Coloris blanc ou bicolore (pour le tablier)

**1 202,00 € TTC / 1 002,00 € HT**

GARANTIE  
**10 ANS**

*Remplissage  
par le trop-plein  
en option*



Modèle à encastrer / Coloris blanc 01

### BALI 2



*Volet pivotant  
à 180° limitant  
les éclaboussures*

### PARE-BAIN FIXE AVEC UN VOLET PIVOTANT

[Réf. : PB710NTNE]

- Dim. : 1 80+36 x h 160 cm
- Épaisseur de verre : 6 mm
- Verre transparent
- Nombre de volets : 2
- Profilé en alu noir grainé
- Barre de renfort droite assortie au profilé

► **Également disponible** : avec profilé blanc ou chromé ■ en version simple sans volet pivotant

À partir de **509,00 € TTC** / 424,00 € HT



### PARE-BAIN SIMPLE PIVOTANT [Réf. : PB501CTN]

- Dim. : 1 76 x h 140 cm
- Épaisseur de verre : 4 mm
- Verre transparent
- Nombre de volets : 1
- Profilé en alu chromé

► **Également disponible** : avec profilé blanc avec verre sérigraphié

À partir de **208,00 € TTC** / 173,00 € HT



### SAMOA II



### NEO



+ Facilité d'accès et d'entretien

#### PARE-BAIN 2 VOLETS [Réf. : E4930-GA]

- Dim. : l 111,5 x h 140 cm ■ Épaisseur de verre : 6 mm ■ Verre transparent
- Nombre de volets : 2 ■ Réversible droite/gauche ■ 1er volet pivotant extérieur/intérieur à 90° ■ 2e volet pliant intérieur à 180°

650,28 € TTC / 541,90 € HT



### ADÉQUATION



+ Porte-serviettes chromé inclus

#### PARE-BAIN 2 VOLETS [Réf. : E4931-GA]

- Dim. : l 100 x h 140 cm ■ Épaisseur de verre : 6 mm ■ Verre transparent
- Nombre de volets : 2 ■ Réversible droite/gauche ■ 1er volet pliant extérieur/intérieur à 90° ■ 2° volet pliant intérieur à 180°

689,96 € TTC / 565,80 € HT



### AURORA 1



#### PARE-BAIGNOIRE PIVOTANT

[Réf. : AURORA1]

- Dim. : 1 70 x h 150 cm ■ Épaisseur de verre : 6 mm
- Verre transparent ■ Nombre de volets : 1 ■ Pivotant à 180° et réversible ■ Largeurs disponibles : 75, 80, 85 cm ■ Possibilité de sur-mesure

► **Également disponible** : en verre imprimé ou satin  
■ en profilés blanc brillant, silver, chrome

À partir de **285,00 € TTC** / 237,00 € HT



*Montage facile*

Profilé chrome

### YOUNG 1BSV

#### PARE-BAIGNOIRE REPLIABLE [Réf. : Y21BSV120]

- Dim. : 1 120 x h 150 cm ■ Épaisseur de verre : 6 mm ■ Verre transparent
- Nombre de volets : 2 ■ Panneaux entièrement repliables ■ Ouverture vers l'intérieur et l'extérieur, charnières métal

► **Également disponible** : en verre imprimé, satin ■ en profilés blanc mat, silver, chrome, noir mat

À partir de **528,00 € TTC** / 440,00 € HT



*Grande liberté d'accès*

Profilé noir mat

## CONCERTO STAR MIXTE DIGIT



### BAIGNOIRE BALNÉO [Réf. : BCON180BGMSMD1]

- Dim. : L 180 x l 80 cm ■ Type de baignoire : droite rectangulaire
- Système de massage : Star Mixte Digit ■ Ce système vous offrira les bienfaits d'un massage mixte : ■ - Massage eau tonifiant : pour stimuler le corps et augmenter l'élasticité de la peau (8 microbuses) ■ - Massage air : pour une relaxation plus en profondeur (12 injecteurs)

► Également disponible : en L 170 x l 75 cm ■ en version angle : Limbo, L 140 x l 140 cm

À partir de **1 893,20 € TTC** (dont 2,00 € d'éco-part)

À partir de 1 577,67 € HT (dont 1,67 € d'éco-part)



*Un système de massage mixte à prix accessible*

## BOSSANOVA SILENCE & AIR

### BAIGNOIRE BALNÉO [Réf. : BBOS852BGSEA1]

- Dim. : L 185 x l 120 cm ■ Type de baignoire : droite rectangulaire
- Système de massage : Silence & Air ■ Un système de massage silencieux pour plonger dans un bain de sérénité ■ Tonifiant ou relaxant, choisissez votre massage au gré de vos envies ■ Fonctions manuelles air et eau ■ 3 programmes préenregistrés (15 min) : Sérénité, Ligne et Super Tonique ■ Désinfection ozone du circuit air - Clavier de commande intuitif

► Également disponible : autres types de baignoires (formes et dimensions)

À partir de **4 778,00 € TTC** (dont 2,00 € d'éco-part)

À partir de 3 981,67 € HT (dont 1,67 € d'éco-part)



*Système de massage silencieux*



### JAVA MIX COLOR



#### BAIGNOIRE BALNÉO [Réf. : BSSH170BGMCO1]

■ Dim. : L 170 x l 70 cm ■ Type de baignoire : droite rectangulaire  
■ Système de massage : Mix Color ■ 4 programmes (15 min)  
à intensité variable + drainage lymphatique air ■ Puissance des massages réglable par Venturi ■ Réchauffeur d'air par compression et désinfection du circuit air ■ Clavier digital tactile avec massages préprogrammés + spot chromo

► **Également disponible** : autres types de baignoires (formes et dimensions)

À partir de **4058,00 € TTC** (dont 2,00 € d'éco-part)

À partir de 3381,67 € HT (dont 1,67 € d'éco-part)



*Plongez  
dans les délices  
du massage balnéo*

### ROMANZA VITALITÉ



*Le must du  
massage  
ultra-complet*

#### BAIGNOIRE BALNÉO [Réf. : BROH160BDVIT1]

■ Dim. : L 160 x l 70 cm ■ Type de baignoire : droite rectangulaire ■ Système de massage : Vitalité ■ Une réponse à toutes les envies de massage ■ 6 programmes de massage automatiques (15 min) ■ Effet Turbo ■ Hygiène optimale : désinfection intégrale (air et eau) à la fin du bain ■ Clavier graphique écran OLED pour une sélection facile des massages

► **Également disponible** : autres types de baignoires (formes et dimensions)

À partir de **5510,00 € TTC** (dont 2,00 € d'éco-part)

À partir de 4591,67 € HT (dont 1,67 € d'éco-part)



MALOYA OXYGEN POOL AIR



*Concept qui convient à tous les types de peau*

**Baignoire BALNÉO** [Réf. : BMAL140BDOPM1]

■ Dim. : L 140 x l 140 cm ■ Type de baignoire : d'angle symétrique ■ Système de massage : Oxygen Pool Air ■ Un effet d'ultra-douceur, 100% naturel, perceptible même après le bain ■ 2 diffuseurs à oxygène répartis sur les côtés pour une jolie peau ■ 12 micro-injecteurs de fond pour une détente parmi des milliers de bulles ■ Hygiène optimale : désinfection intégrale (air et eau) à la fin du bain ■ Clavier rétro-éclairé 3 touches

► **Également disponible** : autres types de baignoires (formes et dimensions)

À partir de **4 682,00 € TTC** (dont 2,00 € d'éco-part)

À partir de 3 901,67 € HT (dont 1,67 € d'éco-part)

FABRICATION FRANCE	GARANTIE <b>5 ANS</b> Coques	GARANTIE <b>2 ANS</b> Système + 1 an si enregistré sur <a href="http://balneo.kinedo.com">balneo.kinedo.com</a>
-----------------------	------------------------------------	---

**KINEPLUS**



*Une baignoire digne des meilleures balnéos professionnelles*

**Baignoire BALNÉO**

[Réf. : BKP4775BDKPL1]

■ Dim. : L 170 x l 75 cm ■ Type de baignoire : droite rectangulaire ■ Système de massage : Kineplus ■ La remise en forme par excellence ■ 9 programmes de massage automatiques (15 min) ■ Effet Turbo ■ Hygiène optimale : désinfection intégrale (air et eau) à la fin du bain ■ Clavier graphique écran OLED pour une sélection facile des massages

► **Également disponible** : autres types de baignoires (formes et dimensions)

À partir de **9 666,80 € TTC**

(dont 2,00 € d'éco-part)

À partir de 8 055,67 € HT (dont 1,67 € d'éco-part)

FABRICATION FRANCE	GARANTIE <b>5 ANS</b> Coques
GARANTIE <b>2 ANS</b>	Système + 1 an si enregistré sur <a href="http://balneo.kinedo.com">balneo.kinedo.com</a>



### BAIGNOIRE MAESTRO ET SYSTÈME SPANEO



#### BAIGNOIRE BALNÉO SPA [Réf. : 222786]

- Dim. : L 180 x l 80 cm ■ Type de baignoire : droite rectangulaire
- Système de massage : Spaneo, massage intense - Système silencieux
- Disponible sur différents modèles de baignoires au choix ■ Nombre de buses : 12 ■ Système de massage eau + air - 4 programmes de massage - Turbo ■ Drainage lymphatique air - Aromathérapie - Chromothérapie
- 2 designs au choix ■ Clavier intuitif avec écran OLED - Musique connexion Bluetooth en option ■ Baignoire en Puretex®, blanc brillant, double dos

- ▶ **Également disponible** : baignoire droite L 170 x l 75 cm
- baignoire asymétrique, d'angle ou biplace

À partir de **5 980,00 € TTC** (dont 2,00 € d'éco-part)

À partir de 4 983,34 € HT (dont 1,67 € d'éco-part)

FABRICATION	GARANTIE	Baignoire en Puretex®	GARANTIE	Système
	12 ANS		2 ANS	

*Innovation :  
massage en  
profondeur*



### MYWAY



*L'efficacité de  
l'hydromassant  
drainant Jacuzzi*

### BAIGNOIRE BALNÉO

[Réf. : MYW201E1100]

■ Dim. : L 180 x l 80 cm ■ Système de massage : drainant air/eau ■ Nombre de buses : 8 ■ 5 jets air/eau orientables et réglables + 3 microjets air/eau rotatifs ■ Chromothérapie couleur fixe ou programmes ■ Maintien en température (avec ou sans) ■ 3 boutons de commande tactiles - Enjoliveurs blancs ■ Circuit hydraulique auto-drainant et cycle de désinfection

► **Également disponible** : avec ou sans robinetterie - En L 170 x l 75 cm ■ options : tabliers blanc, chêne, ciment ou pierre / Enjoliveurs chromés

À partir de **3 414,00 € TTC** / 2 845,00 € HT

GARANTIE  
**2 ANS**



**BALNÉO EXCELLENCE**



**SYSTÈME BALNÉO** [Réf. : E5BD236R]

- Dim. : L 200 x l 100 cm ■ Type de baignoire : droite rectangulaire
- Système de massage : massage d'eau, d'air, turbo, drainant, cascade nuque, chromothérapie
- Nombre de buses : 16 ■ Réchauffeur d'eau
- 4 programmes : Silence, Tonic, Relax et Wave

► **Également disponible** : en 35 autres modèles de baignoires

À partir de **7 409,48 € TTC** / 6 172,90 € HT

FABRICATION	GARANTIE	GARANTIE	Extension de garantie
	4 ANS	2 ANS	

*Assèchement  
et désinfection  
automatiques*



### DIVINA 35



#### BAIGNOIRE AVEC SYSTÈME

##### BALNÉO MIXTE [Réf. : DI4]

- Dim. : L 160 x l 70 cm ■ Type de baignoire : droite rectangulaire ■ Système de massage : Hydro Plus
- Nombre de buses : 22 ■ 6 buses d'eau rétroéclairées : massages à intensités variables ■ 16 injecteurs d'air : massages constants ou alternés ■ Clavier sensitif affleurant, musique Bluetooth, Chromolight ■ Châssis autoportant, repose-tête, bonde clic-clac ■ Options : robinetterie, remplissage par vidage, étagère, tabliers

► **Également disponible** : en finitions blanc brillant, blanc mat ■ avec autres systèmes et autres formes de baignoires

À partir de **4 436,40 € TTC** / 3 697,00 € HT

**GARANTIE**  
**2 ANS**

Designed and  
manufactured  
in **ITALY**



*Immersion totale et massages complets*

### DIVINA DUAL

#### BAIGNOIRE 2 PLACES [Réf. : DI5]

- Dim. : L 190 x l 140 cm ■ Type de baignoire : droite rectangulaire ■ Système de massage : Eau Whirlpool + microbulles d'oxygène Natural Air ■ Nombre de buses : 10 ■ 8 buses d'eau rétroéclairées : massages à intensités variables ■ 2 diffuseurs de microbulles d'air : soin par oxygène, réchauffeur ■ Musique Bluetooth, Chromolight, clavier sensitif affleurant ■ Châssis autoportant, 2 repose-têtes, siège ■ Options : robinetterie, cascade, tabliers (blancs, bois, argile)

► **Également disponible** : en finitions blanc brillant, blanc mat ■ avec autres systèmes de massage

À partir de **6 048,00 € TTC** / 5 040,00 € HT

**GARANTIE**  
**2 ANS**

Designed and  
manufactured  
in **ITALY**



*Massages silencieux toniques et soins doux*

**A400-2**



*Spacieux  
et complet*

**SPA** [Réf. : SA4123XX3XXXX]

- Dim. : L 192 x l 192 x h 78 cm ■ Capacité : 5 personnes ■ Forme : carrée ■ Tablier non inclus
- 4 places assises et 1 allongée ■ Design épuré avec buses affleurantes ■ Couleur coque au choix : 6 couleurs ■ 4 finitions de tabliers au choix
- Chromothérapie, musicothérapie, couverture thermique incluse

À partir de **12 696,00 € TTC**

(dont 2,00 € d'éco-part)

À partir de 10 577,67 € HT (dont 1,67 € d'éco-part)



**HAPPY SPA 4**

*Spacieux et complet*

**SPA** [Réf. : SH4200543XXXX]

- Dim. : L 192 x l 192 x h 78 cm ■ Capacité : 5 personnes
- Forme : carrée ■ Tablier inclus ■ 4 places assises et 1 allongée ■ Coque blanche ■ Tablier en fibres synthétiques tressées: rotin ■ Installation économique: alimentation électrique possible en 2.5 mm<sup>2</sup> ■ Spot chromothérapie - Couverture thermique incluse


**7 269,00 € TTC** (dont 2,00 € d'éco-part)

6 055,67 € HT (dont 1,67 € d'éco-part)



# Robinetterie





- Mitigeurs et mélangeurs
- Thermostatiques
- Kits de douche
- Colonnes de douche
- Robinetterie encastrée
- Robinetterie électronique

p.202  
p.228  
p.234  
p.239  
p.247  
p.255

# La robinetterie EN PRATIQUE

Sollicitée au quotidien, la robinetterie est un point-clé de l'équipement de la salle de bains. Bien la choisir, c'est apporter durablement design et fonctionnalité à chaque point d'eau.

## FOCUS SUR LA ROBINETTERIE SANS CONTACT

Dans un contexte sanitaire, plus que sensible, avec des protocoles hygiéniques et des gestes barrières, la robinetterie sans contact est une solution évidente ! Cette nouvelle version de robinetterie peut se caractériser en 3 termes : Hygiénique, Economique et Design !

La robinetterie sans contact présente différentes fonctionnalités, avec ou sans manette de réglage de température, facilité d'entretien, économe en eau et énergie...

Finalement, il ne vous reste plus qu'à choisir !



## 01. MÉLANGEUR OU MITIGEUR

MITIGEUR

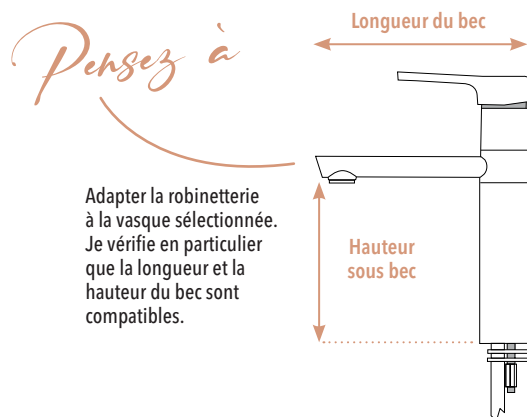


Pratique et efficace, il est doté d'une seule manette, permettant le réglage de la température et du débit

MÉLANGEUR



La température se règle en manipulant deux poignées. Plus classique, il n'a pas son pareil pour mettre en valeur une belle vasque à poser ou un lavabo rétro



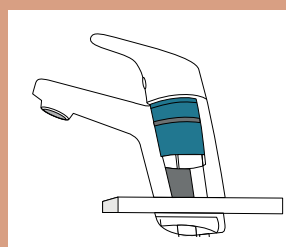


## AU CŒUR DU MITIGEUR, LA CARTOUCHE

On ne la voit pas, mais elle est la mécanique interne du mitigeur. Lorsqu'elle est de qualité, la manette se manipule aisément et le réglage de la température et du débit est précis et rapide.

Selon le modèle de cartouche, le mitigeur est plus ou moins économe en eau.

- Avec une cartouche **C2**, le débit est limité grâce à un point dur situé à mi-ouverture de la manette de réglage.
- Avec une cartouche **C3**, le mitigeur s'ouvre sur l'eau froide (et non l'eau tiède) lorsque la manette est alignée avec le bec.
- Avec une cartouche **CH3**, le débit est, en plus, réduit à 5-6 litres/min.



## 02. ZOOM SUR LA FONCTION THERMOSTATIQUE

Dans la douche et sur la baignoire, le mitigeur thermostatique est synonyme de sécurité, de confort et d'économie d'eau.

- **Sécurité** : la manette de réglage de la température est bloquée à 38 °C, tandis que le mitigeur reste tiède même s'il est parcouru par de l'eau très chaude (corps froid).
- **Confort et économie d'eau** : la température voulue est maintenue indépendamment des variations de pression ou de débit.



## 03. LES ATOUTS DE LA ROBINETTERIE ENCASTRÉE

**Esthétique et design**, la robinetterie encastrée signe les salles de bains haut de gamme. Mise en œuvre par un professionnel qualifié, elle permet, dans la douche, de dissocier les commandes de la robinetterie (en les installant par exemple à l'entrée de la cabine) de la pomme de tête et de la douchette à main.

**De plus, elle est gain de place !**

### MITIGEURS MÉCANIQUES


- Commande par manette pleine, manette ajourée ou bouton-poussoir
- Butée de température réglable - Vidage non inclus

ÉCONOMIES D'EAU



GARANTIE

10 ANS



✚ Déclenchement souple



#### MITIGEUR TEMPORISÉ MURAL TEMPOMIX 3 [Réf. : 794055]

- Longueur du bec : 19 cm ■ Flexible d'alimentation inclus ■ Réglage de la température et déclenchement sur le croisillon ■ Temporisation ~7 s, débit pré-réglé à 3 L/min à 3 bars ■ Brise-jet antitartre inviolable, arrivées d'eau encastrées

► Également disponible : en longueur 11 cm (réf. 794050)

337,55 € TTC / 281,29 € HT

#### MITIGEUR DE DOUCHE À ÉQUILIBRAGE DE PRESSION [Réf. : 2739EPS]

- Flexible d'alimentation non inclus ■ Isolation thermique antibûrûle Securitouch ■ Corps à intérieur lisse et à faible contenance, débit régulé à 9 L/min ■ Sortie de douche M1/2

► Également disponible : en ensemble avec support ou colonne de douchette ■ avec manette pleine

253,03 € TTC / 210,86 € HT



✚ Absence de bec : sortie Biosafe hygiénique



#### MITIGEUR MÉCANIQUE DE LAVABO BIOSAFE [Réf. : 2620]

- Hauteur sous bec : 9.5 cm ■ Flexible d'alimentation inclus ■ Corps à intérieur lisse et à très faible contenance ■ Butée de température maximale pré-réglée, débit régulé à 5 L/min ■ Choc thermique possible sans démontage ni coupure d'eau

► Également disponible : avec ou sans tirage ■ en version mini

181,03 € TTC / 150,86 € HT

#### MITIGEUR MÉCANIQUE DE LAVABO [Réf. : 2640]

- Longueur du bec : 12 cm ■ Flexible d'alimentation non inclus ■ Isolation thermique antibûrûle Securitouch ■ Bec orientable par-dessous ■ Corps et bec petits tubes à intérieur lisse

328,34 € TTC / 273,62 € HT

### ROBINETTERIES ÉLECTRONIQUES

- Aucun contact manuel, électrovanne antistagnation
- Brise-jet antitartre, sécurité antiblocage en écoulement - Vidage non inclus - Flexible d'alimentation inclus

ÉCONOMIES D'EAU



GARANTIE

10 ANS



✚ Piles intégrées dans le corps de la robinetterie



✚ Économies d'eau de 90%

#### MITIGEUR ÉLECTRONIQUE TEMPOMATIC MIX 4 [Réf. : 493506]

- Longueur du bec : 22 cm ■ Arrivées d'eau encastrées, débit pré-réglé à 3 L/min à 3 bars ajustable ■ Rinçage périodique anti-prolifération bactérienne ■ Réglage de température latérale, adapté aux PMR

► Également disponible : en version sur plaque (réf. 490006)

531,14 € TTC / 442,62 € HT

#### ROBINET ÉLECTRONIQUE BINOPTIC [Réf. : 388015]

- Hauteur sous bec : 17 cm ■ Longueur du bec : 17.5 cm ■ Bec à intérieur lisse et à faible contenance ■ Rinçage périodique anti-prolifération bactérienne, adapté aux PMR ■ Débit pré-réglé à 3 L/min ajustable

► Également disponible : en h 25 cm, pile ou secteur ■ en chrome noir mat

375,15 € TTC / 312,63 € HT



### EUROSMART COSMOPOLITAN

■ Concentré sur l'essentiel

ÉCONOMIES D'EAU



GARANTIE

5 ANS



**+** GROHE AquaGuide mousser ajustable



#### MITIGEUR TAILLE M

[Réf. : 2339600E]

■ Taille : moyen ■ Hauteur sous bec : 9.8 cm  
 ■ Longueur du bec : 12.2 cm ■ Vidage inclus  
 ■ Flexible d'alimentation inclus ■ GROHE EcoJoy mousser 5 L/min ■ GROHE StarLight chrome éclatant et durable ■ GROHE SilkMove cartouche en céramique Ø 28 mm

146,40 € TTC / 122,00 € HT



#### MITIGEUR TAILLE XL [Réf. : 23921000]

■ Taille : grand ■ Hauteur sous bec : 20.1 cm  
 ■ Longueur du bec : 26.6 cm ■ Vidage inclus  
 ■ Flexible d'alimentation inclus ■ GROHE EcoJoy mousser 5 L/min ■ GROHE StarLight chrome éclatant et durable ■ GROHE SilkMove cartouche en céramique Ø 28 mm

210,00 € TTC / 175,00 € HT

#### MITIGEUR TAILLE L [Réf. : 32830001]

■ Taille : grand ■ Hauteur sous bec : 20.2 cm  
 ■ Longueur du bec : 15.3 cm ■ Vidage inclus  
 ■ Flexible d'alimentation inclus ■ GROHE EcoJoy mousser 5 L/min ■ GROHE StarLight chrome éclatant et durable ■ GROHE SilkMove cartouche en céramique Ø 35 mm

182,40 € TTC / 152,00 € HT

### EUROSMART

■ Un design qui coule de source

ÉCONOMIES D'EAU



CARTOUCHE

C3

GARANTIE

5 ANS



**+** Économie d'énergie, ouverture eau froide au centre



**+** Économie d'énergie, ouverture eau froide au centre



#### MITIGEUR TAILLE S [Réf. : 32926002]

■ Taille : petit ■ Hauteur sous bec : 6.1 cm  
 ■ Longueur du bec : 10.4 cm ■ Vidage inclus  
 ■ Flexible d'alimentation inclus ■ GROHE EcoJoy mousser 5 L/min ■ GROHE StarLight chrome éclatant et durable ■ GROHE SilkMove cartouche en céramique Ø 35 mm

104,40 € TTC / 87,00 € HT

#### MITIGEUR TAILLE M [Réf. : 2339310E]

■ Taille : moyen ■ Hauteur sous bec : 8.3 cm  
 ■ Longueur du bec : 11 cm ■ Vidage inclus  
 ■ Flexible d'alimentation inclus ■ GROHE EcoJoy mousser 5 L/min ■ GROHE StarLight chrome éclatant et durable ■ GROHE SilkMove cartouche en céramique Ø 28 mm

132,00 € TTC / 110,00 € HT

#### MITIGEUR TAILLE L [Réf. : 23537002]

■ Taille : grand ■ Hauteur sous bec : 20.8 cm  
 ■ Longueur du bec : 14 cm ■ Vidage inclus  
 ■ Flexible d'alimentation inclus ■ GROHE EcoJoy mousser 5 L/min ■ GROHE StarLight chrome éclatant et durable ■ GROHE SilkMove cartouche en céramique Ø 28 mm

165,60 € TTC / 138,00 € HT

### ATRIO

ÉCONOMIES D'EAU

GARANTIE



5 ANS

■ L'icône de l'élégance et de l'authenticité



#### MITIGEUR TAILLE XL

[Réf. : 32647AL3]

- Taille : grand ■ Hauteur sous bec : 32.6 cm
- Longueur du bec : 18 cm ■ Vidage inclus
- Flexible d'alimentation inclus ■ GROHE EcoJoy 5 L/min mousseur laminaire ■ GROHE StarLight chrome éclatant et durable

► **Également disponible** : en tailles M et L ■ en chrome + 4 finitions

**1 041,60 € TTC / 868,00 € HT**

#### MÉLANGEUR TAILLE L

[Réf. : 21019003]

- Taille : grand ■ Hauteur sous bec : 20.2 cm
- Longueur du bec : 16.6 cm ■ Vidage inclus
- Flexible d'alimentation inclus ■ GROHE EcoJoy 5 L/min mousseur laminaire ■ GROHE StarLight chrome éclatant et durable

► **Également disponible** : en taille XL ■ en chrome + 4 finitions

**548,40 € TTC / 457,00 € HT**

#### MÉLANGEUR 3 TROUS MURAL

[Réf. : 20164GL3 + 29025002]

- Taille : moyen ■ Hauteur sous bec : 19 cm
- Longueur du bec : 17 cm ■ Vidage non inclus
- Flexible d'alimentation non inclus
- GROHE EcoJoy 5 L/min mousseur laminaire
- GROHE StarLight chrome éclatant et durable
- À associer impérativement avec le corps encastré (réf. 29 025 002)

► **Également disponible** : en chrome + 4 finitions

**1 172,40 € TTC / 977,00 € HT**

### ALLURE BRILLANT

■ La précision et la perfection du diamant

ÉCONOMIES D'EAU

GARANTIE



5 ANS



#### MITIGEUR TAILLE M

[Réf. : 23029AL0]

- Taille : moyen ■ Hauteur sous bec : 10.7 cm
- Longueur du bec : 10.3 cm ■ Vidage inclus
- Flexible d'alimentation inclus ■ GROHE EcoJoy débit limité à 5 L/min ■ GROHE StarLight éclatant et durable

► **Également disponible** : en chrome + 2 finitions

**1 126,80 € TTC / 939,00 € HT**

#### MITIGEUR TAILLE L

[Réf. : 23109000]

- Taille : grand ■ Hauteur sous bec : 20.1 cm
- Longueur du bec : 4.6 cm ■ Vidage inclus
- Flexible d'alimentation inclus ■ GROHE EcoJoy débit limité à 5 L/min ■ GROHE StarLight chrome éclatant et durable

► **Également disponible** : en chrome + 2 finitions

**952,80 € TTC / 794,00 € HT**

#### MITIGEUR MURAL

[Réf. : 19781000+23200002]

- Taille : moyen ■ Longueur du bec : 16.1 cm
- Vidage non inclus ■ Flexible d'alimentation non inclus ■ GROHE EcoJoy débit limité à 5 L/min
- GROHE StarLight chrome éclatant et durable

► **Également disponible** : chrome + 2 finitions

**1 303,20 € TTC / 1 086,00 € HT**

### ESSENCE

- L'élégance sobre
- Disponible en 10 finitions couleurs. Versions brossées de gauche à droite: Warm Sunset, Nickel, Hard Graphite et Cool Sunrise. Versions brillantes en miroir.



### MITIGEUR TAILLE S

[Réf. : 24171001]

- Taille : petit ■ Hauteur sous bec : 10.2 cm ■ Longueur du bec : 11.6 cm
- Vidage inclus ■ Flexible d'alimentation inclus ■ GROHE EcoJoy mousseur 5 L/min ■ GROHE StarLight chrome éclatant et durable
- GROHE SilkMove cartouche en céramique Ø 28 mm

► Également disponible : en chrome + 10 finitions

**192,00 € TTC / 160,00 € HT**



### MITIGEUR TAILLE M

[Réf. : 24173001]

- Taille : moyen ■ Hauteur sous bec : 16 cm ■ Longueur du bec : 11.4 cm
- Vidage inclus ■ Flexible d'alimentation inclus ■ GROHE EcoJoy mousseur 5 L/min ■ GROHE StarLight chrome éclatant et durable
- GROHE SilkMove cartouche en céramique Ø 28 mm

► Également disponible : en chrome + 10 finitions

**225,60 € TTC / 188,00 € HT**



### MITIGEUR TAILLE L

[Réf. : 24174001]

- Taille : grand ■ Hauteur sous bec : 21.1 cm ■ Longueur du bec : 12.7 cm
- Vidage inclus ■ Flexible d'alimentation inclus ■ GROHE EcoJoy mousseur 5 L/min ■ GROHE StarLight chrome éclatant et durable
- GROHE SilkMove cartouche en céramique Ø 28 mm

► Également disponible : en chrome + 10 finitions

**248,40 € TTC / 207,00 € HT**



### MITIGEUR TAILLE XL

[Réf. : 24170001]

- Taille : grand ■ Hauteur sous bec : 32.2 cm ■ Longueur du bec : 17.9 cm
- Vidage inclus ■ Flexible d'alimentation inclus ■ GROHE EcoJoy mousseur 5 L/min ■ GROHE StarLight chrome éclatant et durable
- GROHE SilkMove cartouche en céramique Ø 28 mm

► Également disponible : en chrome + 10 finitions

**316,80 € TTC / 264,00 € HT**



### MITIGEUR MURAL [Réf. : 29192001+23571000]

- Taille : moyen ■ Longueur du bec : 18.3 cm ■ Vidage non inclus
- Flexible d'alimentation non inclus ■ GROHE EcoJoy mousseur 5 L/min
- GROHE StarLight chrome éclatant et durable

► Également disponible : en chrome + 10 finitions

**522,00 € TTC / 435,00 € HT**



Mousseur orientable

### LINEARE

■ Le minimalisme sensuel

ÉCONOMIES D'EAU



GARANTIE

5 ANS



➕ Mousseur orientable

#### MITIGEUR TAILLE S [Réf. : 32114DC1]

■ Taille : petit ■ Hauteur sous bec : 12 cm  
 ■ Longueur du bec : 12.8 cm ■ Vidage inclus  
 ■ Flexible d'alimentation inclus ■ GROHE EcoJoy SpeedClean mousseur 5 L/min ■ GROHE StarLight chrome éclatant et durable ■ GROHE SilkMove cartouche en céramique Ø 28 mm

► Également disponible : en chrome + 2 finitions

**352,80 € TTC / 294,00 € HT**

#### MITIGEUR TAILLE XL [Réf. : 23405AL1]

■ Taille : grand ■ Hauteur sous bec : 25.4 cm  
 ■ Longueur du bec : 18.1 cm ■ Vidage inclus  
 ■ Flexible d'alimentation inclus ■ GROHE EcoJoy mousseur 5 L/min ■ GROHE StarLight chrome éclatant et durable ■ GROHE SilkMove cartouche en céramique Ø 28 mm

► Également disponible : en chrome + 2 finitions

**588,00 € TTC / 490,00 € HT**

#### MITIGEUR MURAL

[Réf. : 23444001+23571000]

■ Taille : grand ■ Longueur du bec : 20.7 cm  
 ■ Vidage non inclus ■ Flexible d'alimentation non inclus ■ GROHE EcoJoy mousseur 5 L/min ■ GROHE StarLight chrome éclatant et durable

► Également disponible : en chrome + 2 finitions

**613,20 € TTC / 511,00 € HT**

### PLUS

■ L'alliance des courbes du cercle et des lignes nettes et épurées du cube

ÉCONOMIES D'EAU



GARANTIE

5 ANS



➕ Bec extractible

#### MITIGEUR TAILLE S [Réf. : 32612003]

■ Taille : petit ■ Hauteur sous bec : 10.5 cm  
 ■ Longueur du bec : 11.1 cm ■ Vidage inclus  
 ■ Flexible d'alimentation inclus ■ GROHE EcoJoy SpeedClean mousseur 5 L/min ■ GROHE StarLight éclatant et durable ■ GROHE SilkMove cartouche en céramique Ø 28 mm

► Également disponible : en chrome + 2 finitions

**261,60 € TTC / 218,00 € HT**

#### MITIGEUR TAILLE M [Réf. : 23871AL3]

■ Taille : moyen ■ Hauteur sous bec : 16.9 cm  
 ■ Longueur du bec : 12 cm ■ Vidage inclus  
 ■ Flexible d'alimentation inclus ■ GROHE EcoJoy SpeedClean mousseur 5 L/min ■ GROHE StarLight éclatant et durable ■ GROHE SilkMove cartouche en céramique Ø 28 mm

► Également disponible : en chrome + 2 finitions

**492,00 € TTC / 410,00 € HT**

#### MITIGEUR TAILLE L [Réf. : 23843003]

■ Taille : grand ■ Hauteur sous bec : 23.1 cm  
 ■ Longueur du bec : 11.9 cm ■ Vidage inclus  
 ■ Flexible d'alimentation inclus ■ GROHE EcoJoy SpeedClean mousseur 5 L/min ■ GROHE StarLight chrome éclatant et durable ■ GROHE EasyDock assure une bonne remise en place de votre douchette

► Également disponible : en chrome + 2 finitions

**433,20 € TTC / 361,00 € HT**

### EUROCUBE

■ Le style cubique contemporain

ÉCONOMIES D'EAU



GARANTIE

5 ANS



#### MITIGEUR TAILLE S [Réf. : 2312700E]

■ Taille : petit ■ Hauteur sous bec : 9.4 cm  
 ■ Longueur du bec : 9.8 cm ■ Vidage inclus  
 ■ Flexible d'alimentation inclus ■ GROHE StarLight chrome éclatant et durable ■ GROHE SilkMove cartouche en céramique Ø 28 mm ■ GROHE FastFixation Plus installation ultrarapide

► Également disponible : en chrome + 2 finitions

**238,80 € TTC / 199,00 € HT**



#### MITIGEUR TAILLE M [Réf. : 23445DC0]

■ Taille : moyen ■ Hauteur sous bec : 10.9 cm  
 ■ Longueur du bec : 13.3 cm ■ Vidage inclus  
 ■ Flexible d'alimentation inclus ■ GROHE StarLight chrome éclatant et durable ■ GROHE SilkMove cartouche en céramique Ø 28 mm ■ GROHE FastFixation Plus installation ultrarapide

► Également disponible : en chrome + 2 finitions

**366,00 € TTC / 305,00 € HT**



#### MITIGEUR TAILLE L [Réf. : 23135000]

■ Taille : grand ■ Hauteur sous bec : 22.4 cm  
 ■ Longueur du bec : 15 cm ■ Vidage inclus  
 ■ Flexible d'alimentation inclus ■ GROHE StarLight chrome éclatant et durable ■ GROHE SilkMove cartouche en céramique Ø 28 mm ■ Bec mobile avec butée

► Également disponible : en chrome + 2 finitions

**300,00 € TTC / 250,00 € HT**

### EURODISC COSMOPOLITAN

■ L'esthétique moderne

ÉCONOMIES D'EAU



GARANTIE

5 ANS



#### MITIGEUR TAILLE S [Réf. : 3319020E]

■ Taille : petit ■ Hauteur sous bec : 8.7 cm  
 ■ Longueur du bec : 11.6 cm ■ Vidage inclus  
 ■ Flexible d'alimentation inclus ■ GROHE EcoJoy SpeedClean mousseur 5 L/min ■ GROHE StarLight chrome éclatant et durable

**206,40 € TTC / 172,00 € HT**



#### MITIGEUR TAILLE M [Réf. : 23448002]

■ Taille : moyen ■ Hauteur sous bec : 10.7 cm  
 ■ Longueur du bec : 14.2 cm ■ Vidage inclus  
 ■ Flexible d'alimentation inclus ■ GROHE EcoJoy mousseur 5 L/min ■ GROHE StarLight chrome éclatant et durable ■ GROHE SilkMove cartouche en céramique Ø 28 mm

**206,40 € TTC / 172,00 € HT**



#### MITIGEUR TAILLE M JOYSTICK [Réf. : 23427000]

■ Taille : moyen ■ Hauteur sous bec : 10.8 cm  
 ■ Longueur du bec : 14.1 cm ■ Vidage inclus  
 ■ Flexible d'alimentation inclus ■ GROHE EcoJoy SpeedClean mousseur 5 L/min ■ GROHE StarLight chrome éclatant et durable ■ GROHE FeatherControl cartouche Joystick

**284,40 € TTC / 237,00 € HT**


☒ Contrôle du bout des doigts

### CONCETTO

■ La beauté formelle du cylindre

ECONOMIES D'EAU

GARANTIE  
5 ANS



#### ROBINET MONOFLUIDE

##### LAVE-MAINS TAILLE XS [Réf. : 32207001]

■ Hauteur sous bec : 5.6 cm ■ Longueur du bec : 10 cm  
■ Flexible d'alimentation inclus ■ GROHE EcoJoy  
SpeedClean mousseur 5 L/min ■ GROHE StarLight  
chrome éclatant et durable

145,20 € TTC / 121,00 € HT

##### MITIGEUR TAILLE M [Réf. : 23450001]

■ Taille : moyen ■ Hauteur sous bec : 9.9 cm  
■ Longueur du bec : 13.3 cm ■ Vidage inclus  
■ Flexible d'alimentation inclus ■ GROHE EcoJoy  
SpeedClean mousseur 5 L/min ■ GROHE StarLight  
chrome éclatant et durable ■ GROHE SilkMove  
cartouche en céramique Ø 28 mm

196,80 € TTC / 164,00 € HT

##### MITIGEUR TAILLE XL [Réf. : 23920001]

■ Taille : grand ■ Hauteur sous bec : 21.9 cm  
■ Longueur du bec : 17.1 cm ■ Vidage inclus  
■ Flexible d'alimentation inclus ■ GROHE EcoJoy  
mousseur 5 L/min ■ GROHE StarLight chrome  
éclatant et durable ■ GROHE SilkMove cartouche  
en céramique Ø 28 mm

247,20 € TTC / 206,00 € HT

### EUROSTYLE COSMOPOLITAN

■ Un élégant exercice d'équilibre

GARANTIE  
5 ANS



##### MITIGEUR TAILLE S [Réf. : 2338720E]

■ Taille : petit ■ Hauteur sous bec : 8.9 cm  
■ Longueur du bec : 10 cm ■ Vidage inclus  
■ Flexible d'alimentation inclus ■ GROHE EcoJoy  
mousseur 5 L/min ■ GROHE StarLight chrome  
éclatant et durable ■ GROHE SilkMove cartouche  
en céramique Ø 28 mm

147,60 € TTC / 123,00 € HT



##### MITIGEUR TAILLE S [Réf. : 2337420E]

■ Taille : petit ■ Hauteur sous bec : 8.4 cm  
■ Longueur du bec : 10.2 cm ■ Vidage inclus  
■ Flexible d'alimentation inclus ■ GROHE EcoJoy  
mousseur 5 L/min ■ GROHE StarLight chrome  
éclatant et durable ■ GROHE SilkMove cartouche  
en céramique Ø 28 mm

147,60 € TTC / 123,00 € HT



##### MITIGEUR TAILLE L [Réf. : 23043003]

■ Taille : grand ■ Hauteur sous bec : 20.2 cm  
■ Longueur du bec : 15.3 cm ■ Vidage inclus  
■ Flexible d'alimentation inclus  
■ GROHE StarLight chrome éclatant et durable  
■ GROHE Zero conduit d'eau isolé, sans plomb ni nickel  
■ GROHE FastFixation installation rapide

217,20 € TTC / 181,00 € HT



### EUROSTYLE SOLID

■ Inspiré par la nature

ÉCONOMIES D'EAU

GARANTIE



5 ANS



#### MITIGEUR TAILLE S

[Réf. : 23709003]

- Taille : petit ■ Hauteur sous bec : 8.2 cm ■ Longueur du bec : 11 cm ■ Vidage inclus
- Flexible d'alimentation inclus
- GROHE EcoJoy mousseur 5 L/min ■ GROHE StarLight chrome éclatant et durable
- GROHE SilkMove ES, cartouche en céramique Ø 35 mm

► **Également disponible :** en version blanc chromé

Prix : **nous consulter**

CARTOUCHE  
C3



Économie d'énergie, ouverture eau froide au centre



#### MITIGEUR TAILLE S

[Réf. : 23707LS3]

- Taille : petit ■ Hauteur sous bec : 8.4 cm ■ Longueur du bec : 11 cm ■ Vidage inclus
- Flexible d'alimentation inclus
- GROHE EcoJoy mousseur 5 L/min
- GROHE SilkMove cartouche en céramique Ø 35 mm

► **Également disponible :** en version chromé

Prix : **nous consulter**



#### MITIGEUR TAILLE L

[Réf. : 23718003]

- Taille : grand ■ Hauteur sous bec : 24.5 cm ■ Longueur du bec : 12.7 cm ■ Vidage inclus ■ Flexible d'alimentation inclus
- GROHE EcoJoy mousseur 5 L/min
- GROHE StarLight chrome éclatant et durable ■ GROHE FastFixation installation rapide

► **Également disponible :** en version blanc chromé

Prix : **nous consulter**



Version rehaussée

#### MITIGEUR TAILLE XL

[Réf. : 23719003]

- Taille : grand ■ Hauteur sous bec : 24.4 cm ■ Longueur du bec : 17.5 cm ■ Vidage inclus
- Flexible d'alimentation inclus
- GROHE EcoJoy mousseur 5 L/min
- GROHE StarLight chrome éclatant et durable

Prix : **nous consulter**



#### MITIGEUR BAIN/ DOUCHE

[Réf. : 23726003]

- Longueur : 15 cm
- Profondeur : 18.5 cm
- Corps froid : non
- Blocage de la température : 50 °C
- GROHE SilkMove cartouche en céramique Ø 35 mm
- GROHE StarLight chrome éclatant et durable ■ Inverseur automatique pour 2 sorties

Prix : **nous consulter**



#### MITIGEUR DOUCHE

[Réf. : 23722003]

- Longueur : 15 cm
- Profondeur : 6.7 cm
- Corps froid : non
- Blocage de la température : 50 °C
- GROHE StarLight chrome éclatant et durable
- GROHE SilkMove cartouche en céramique Ø 35 mm
- Montage mural apparent, levier plein en métal

► **Également disponible :** en version blanc chromé

Prix : **nous consulter**

## MITIGEURS ET MÉLANGEURS

### AXOR CITTERIO E 130



➕ Personnalisable en 15 finitions PVD

#### MITIGEUR DE LAVABO [Réf. : 36100340]

- Taille : moyen ■ Hauteur sous bec : 13 cm ■ Longueur du bec : 14.3 cm
- Vidage inclus ■ Flexible d'alimentation inclus ■ Jet laminaire
- Économique : débit réduit à 5 L/min ■ Cartouche en céramique Joystick

756,00 € TTC / 630,00 € HT



### AXOR MY EDITION 70



➕ Plus de 350 possibilités de personnalisation

#### MITIGEUR DE LAVABO [Réf. : 47010000]

- Taille : petit ■ Hauteur sous bec : 7 cm ■ Longueur du bec : 15.1 cm ■ Vidage inclus
- Flexible d'alimentation inclus ■ Jet PowderRain ■ Plaque en verre, marbre, bois, cuir et métal - Corps en chrome + 15 finitions PVD
- Avec bonde push-open

727,20 € TTC / 606,00 € HT



### AXOR MONTREUX 100



➕ Personnalisable en 15 finitions PVD

#### MITIGEUR DE LAVABO [Réf. : 16515000]

- Taille : moyen ■ Hauteur sous bec : 10 cm ■ Longueur du bec : 14.2 cm
- Vidage inclus ■ Flexible d'alimentation inclus ■ Économique : débit réduit à 5 L/min
- Cartouche en céramique ■ Limiteur de température réglable

544,80 € TTC / 454,00 € HT



### AXOR STARCK 100



➕ Personnalisable en 15 finitions PVD

#### MITIGEUR DE LAVABO [Réf. : 10001000]

- Taille : moyen ■ Hauteur sous bec : 10 cm ■ Longueur du bec : 10.3 cm
- Vidage inclus ■ Flexible d'alimentation inclus ■ Économique : débit réduit à 5 L/min
- Entretien facilité : mousseur anticalcaire ■ Confort : jet d'eau enrichi en air grâce à AirPower

326,40 € TTC / 272,00 € HT



### AXOR UNO 110



➕ Personnalisable en 15 finitions PVD

#### MITIGEUR DE LAVABO [Réf. : 45001950]

- Taille : moyen ■ Hauteur sous bec : 11 cm ■ Longueur du bec : 12.3 cm ■ Vidage inclus
- Flexible d'alimentation inclus ■ Jet laminaire ■ Économique : débit réduit à 5 L/min
- Limiteur de température réglable

➤ Également disponible : en version poignée zéro ■ avec bonde push-open

558,00 € TTC / 465,00 € HT



### AXOR EDGE 280



➕ Personnalisable en 15 finitions PVD

#### MITIGEUR DE LAVABO [Réf. : 46030990]

- Taille : grand ■ Hauteur sous bec : 28 cm ■ Longueur du bec : 18 cm
- Vidage inclus ■ Flexible d'alimentation inclus ■ Économique : débit réduit à 5 L/min
- Cartouche en céramique ■ Confort : jet d'eau enrichi en air grâce à AirPower

2 127,60 € TTC / 1 773,00 € HT



### LOGIS

- Facilité d'entretien
- Choix des dimensions

ECONOMIES D'EAU



GARANTIE

5 ANS



**+** Jet généreux enrichi en air grâce à AirPower



**+** Jet généreux enrichi en air grâce à AirPower



### MITIGEUR LAVABO 70

#### COOLSTART CH3 [Réf. : 71072000]

- Taille : petit
- Hauteur sous bec : 7 cm
- Longueur du bec : 10.7 cm
- Vidage inclus
- Flexible d'alimentation inclus
- Économique : démarrage en eau froide en position de poignée centrée
- Consommation d'eau réduite à 5 L/min grâce à EcoSmart
- Sécurité : limiteur de température réglable

96,00 € TTC / 80,00 € HT

### MITIGEUR LAVABO 100

#### COOLSTART CH3 [Réf. : 71102000]

- Taille : moyen
- Hauteur sous bec : 10 cm
- Longueur du bec : 10.8 cm
- Vidage inclus
- Flexible d'alimentation inclus
- Économique : démarrage en eau froide en position de poignée centrée
- Consommation d'eau réduite à 5 L/min grâce à EcoSmart
- Sécurité : limiteur de température réglable

121,20 € TTC / 101,00 € HT

### MITIGEUR DOUCHE C2

[Réf. : 71601000]

- Longueur : 22.1 cm
- Profondeur : 15.3 cm
- Blocage de la température : 40 °C
- Économique : cartouche en céramique à 2 vitesses (butée à 50%)
- Prise en main facile : poignée souple et stable
- Sécurité : limiteur de température réglable

114,00 € TTC / 95,00 € HT

### FOCUS

- Facilité d'entretien
- Choix des dimensions

ECONOMIES D'EAU



GARANTIE


5 ANS



**+** Mousseur anticalcaire



**+** Mousseur anticalcaire



### MITIGEUR LAVABO 100

#### COOLSTART CH3 [Réf. : 31621000]

- Taille : moyen
- Hauteur sous bec : 10 cm
- Longueur du bec : 11.9 cm
- Vidage inclus
- Flexible d'alimentation inclus
- Économique : démarrage en eau froide en position de poignée centrée
- Consommation d'eau réduite à 5 L/min grâce à EcoSmart
- Sécurité : limiteur de température réglable

144,00 € TTC / 120,00 € HT

### MITIGEUR LAVABO 190 [Réf. : 31608000]

- Taille : grand
- Hauteur sous bec : 19 cm
- Longueur du bec : 15.9 cm
- Vidage inclus
- Flexible d'alimentation inclus
- Confort : jet généreux enrichi en air grâce à AirPower
- Consommation d'eau réduite à 5 L/min grâce à EcoSmart
- Sécurité : limiteur de température réglable

186,00 € TTC / 155,00 € HT

### MITIGEUR DOUCHE C2 [Réf. : 31968000]

- Longueur : 22.1 cm
- Profondeur : 17.1 cm
- Économique : cartouche en céramique à 2 vitesses (butée à 50%)
- Prise en main facile : poignée souple et stable
- Sécurité : limiteur de température réglable

126,00 € TTC / 105,00 € HT



### NOVUS

- Facilité d'entretien
- Choix des dimensions

ÉCONOMIES D'EAU



GARANTIE

5 ANS



**+** Mousseur anticalcaire

#### MITIGEUR LAVABO 100

[Réf. : 71030000]

- Taille : moyen
- Hauteur sous bec : 10 cm
- Longueur du bec : 11.8 cm
- Vidage inclus
- Flexible d'alimentation inclus
- Consommation d'eau réduite à 5 L/min grâce à EcoSmart
- Confort : jet généreux enrichi en air grâce à AirPower
- Sécurité : limiteur de température réglable

148,80 € TTC / 124,00 € HT



**+** Mousseur anticalcaire

#### MITIGEUR LAVABO 230

[Réf. : 71123000]

- Taille : grand
- Hauteur sous bec : 23 cm
- Longueur du bec : 18 cm
- Vidage inclus
- Flexible d'alimentation inclus
- Consommation d'eau réduite à 5 L/min grâce à EcoSmart
- Confort : jet généreux enrichi en air grâce à AirPower
- Sécurité : limiteur de température réglable

188,40 € TTC / 157,00 € HT



#### MITIGEUR DOUCHE C2

[Réf. : 71062000]

- Longueur : 22.1 cm
- Profondeur : 17.3 cm
- Économique : cartouche en céramique à 2 vitesses (butée à 50%)
- Prise en main facile : poignée souple et stable
- Sécurité : limiteur de température réglable

128,40 € TTC / 107,00 € HT



### TALIS E

- Disponible en 6 finitions
- Choix des dimensions

ÉCONOMIES D'EAU



GARANTIE

5 ANS



#### MITIGEUR LAVABO 110

COOLSTART CH3 [Réf. : 71713670]

- Taille : moyen
- Hauteur sous bec : 11 cm
- Longueur du bec : 11.2 cm
- Vidage inclus
- Flexible d'alimentation inclus
- Économique : démarrage en eau froide en position de poignée centrée
- Consommation d'eau réduite à 5 L/min grâce à EcoSmart
- Entretien facilité : mousseur anticalcaire

► Également disponible : en version chromé (réf. 71713000)

235,20 € TTC / 196,00 € HT



#### MITIGEUR LAVABO 240 [Réf. : 71716670]

- Taille : grand
- Hauteur sous bec : 24 cm
- Longueur du bec : 18.3 cm
- Vidage inclus
- Flexible d'alimentation inclus
- Consommation d'eau réduite à 5 L/min grâce à EcoSmart
- Entretien facilité : mousseur anticalcaire
- Sécurité : limiteur de température réglable

► Également disponible : en version chromé (réf. 71716000)

393,60 € TTC / 328,00 € HT



#### MITIGEUR BAIN/DOUCHE

[Réf. : 71740670]

- Longueur : 22.1 cm
- Profondeur : 19.4 cm
- Confort : jet généreux enrichi en air grâce à AirPower
- Entretien facilité : mousseur anticalcaire
- Sécurité : limiteur de température réglable
- Avec inverseur à retour automatique

► Également disponible : en version chromé (réf. 71714000)

301,20 € TTC / 251,00 € HT



#### METROPOL

- 3 poignées au choix disponibles sur chaque modèle, disponible en 6 finitions
- Entretien facilité : mousseur anticalcaire

ECONOMIES D'EAU



GARANTIE

5 ANS



#### MITIGEUR LAVABO 110 [Réf. : 32507000]

- Taille : moyen ■ Hauteur sous bec : 11 cm
- Longueur du bec : 13.5 cm ■ Vidage inclus
- Flexible d'alimentation inclus ■ Consommation d'eau réduite à 5 L/min grâce à EcoSmart
- Sécurité : limiteur de température réglable ■ Poignée manette, bonde Push-Open

292,80 € TTC / 244,00 € HT



#### MITIGEUR LAVABO 230 [Réf. : 32511000]

- Taille : grand ■ Hauteur sous bec : 23 cm
- Longueur du bec : 16.5 cm ■ Vidage inclus
- Flexible d'alimentation inclus ■ Consommation d'eau réduite à 5 L/min grâce à EcoSmart
- Sécurité : limiteur de température réglable ■ Poignée manette, bonde Push-Open

406,80 € TTC / 339,00 € HT



#### MITIGEUR LAVABO 260 [Réf. : 32512000]

- Taille : grand ■ Hauteur sous bec : 26 cm
- Longueur du bec : 20.4 cm ■ Vidage inclus
- Flexible d'alimentation inclus ■ Consommation d'eau réduite à 5 L/min grâce à EcoSmart
- Sécurité : limiteur de température réglable ■ Poignée manette, bonde Push-Open

416,40 € TTC / 347,00 € HT

#### METRIS

- Entretien facilité : mousseur anticalcaire
- Choix des dimensions

ECONOMIES D'EAU



GARANTIE

5 ANS



✚ Jet généreux enrichi en air grâce à AirPower

#### MITIGEUR LAVABO 110 [Réf. : 31080000]

- Taille : moyen ■ Hauteur sous bec : 11 cm
- Longueur du bec : 11.6 cm ■ Vidage inclus ■ Flexible d'alimentation inclus ■ Consommation d'eau réduite à 5 L/min grâce à EcoSmart
- Sécurité : limiteur de température réglable

282,00 € TTC / 235,00 € HT



✚ Jet généreux enrichi en air grâce à AirPower

#### MITIGEUR LAVABO (METRIS 200 POUR VASQUE LIBRE) [Réf. : 31183000]

- Taille : grand ■ Hauteur sous bec : 20 cm ■ Longueur du bec : 14.1 cm ■ Vidage inclus ■ Flexible d'alimentation inclus ■ Consommation d'eau réduite à 5 L/min grâce à EcoSmart
- Sécurité : limiteur de température réglable

342,00 € TTC / 285,00 € HT



✚ Avec inverseur à retour automatique

#### MITIGEUR BAIN/DOUCHE [Réf. : 31480000]

- Longueur : 21.8 cm ■ Profondeur : 18.1 cm
- Blocage de la température : 40 °C ■ Cartouche en céramique
- Sécurité : limiteur de température réglable

360,00 € TTC / 300,00 € HT

### JULIA

ECONOMIES D'EAU

GARANTIE 10 ANS

Contre défaut de fonction



#### MITIGEUR LAVABO

##### MONOTROU [Réf. : 01708]

- Taille : petit ■ Hauteur sous bec : 8 cm
- Longueur du bec : 15 cm
- Flexible d'alimentation inclus
- Bec mobile ■ Avec vidage à tirette
- Manette en porcelaine

► **Également disponible :** avec manette en laiton ■ en 11 finitions décoration (nouvelle finition noir mat)

À partir de **534,00 € TTC / 445,00 € HT**



#### MÉLANGEUR LAVABO

##### 3 TROUS [Réf. : 19260]

- Taille : moyen ■ Hauteur sous bec : 6.4 cm
- Longueur du bec : 14.5 cm
- Vidage inclus ■ Flexible d'alimentation inclus

► **Également disponible :** en 11 finitions décoration (nouvelle finition noir mat)

À partir de **737,00 € TTC / 614,00 € HT**

✚ Poignée porcelaine



### ASCOTT

- 11 finitions décoration (nouvelle finition noir mat)

ECONOMIES D'EAU

GARANTIE 10 ANS

Contre défaut de fonction




#### MITIGEUR ÉVIER [Réf. : 65703]

- Taille : grand ■ Hauteur sous bec : 19.7 cm
- Longueur du bec : 21 cm
- Vidage non inclus ■ Flexible d'alimentation inclus
- Corps du mitigeur orientable sur 160°

À partir de **578,00 € TTC / 481,00 € HT**

✚ Manette façon joystick




#### MÉLANGEUR LAVABO

##### 3 TROUS [Réf. : 65261]

- Taille : grand ■ Hauteur sous bec : 13.5 cm
- Longueur du bec : 12.8 cm ■ Vidage inclus
- Flexible d'alimentation inclus ■ Avec manette en laiton ■ Vidage manuel à tirette
- Mélangeur à bec haut

► **Également disponible :** avec des croisillons

À partir de **719,00 € TTC / 599,00 € HT**



### ZEPHYR

- Gamme complète pour la salle de bains
- 4 nouvelles finitions décoration

GARANTIE 10 ANS

Contre défaut de fonction



#### MITIGEUR LAVABO

##### MONOTROU [Réf. : 16709CH]

- Taille : moyen ■ Hauteur sous bec : 10.4 cm
- Longueur du bec : 13.2 cm
- Vidage inclus ■ Flexible d'alimentation inclus
- Complet avec vidage clic-clac
- Raccords flexibles

À partir de **471,00 € TTC / 392,00 € HT**

ECONOMIES D'EAU



#### MÉLANGEUR LAVABO

##### 3 TROUS [Réf. : 17260CH]

- Taille : moyen ■ Hauteur sous bec : 4.1 cm
- Longueur du bec : 14.5 cm
- Vidage inclus ■ Flexible d'alimentation inclus

► **Également disponible :** avec croisillons

À partir de **702,00 € TTC / 585,00 € HT**



### NOUVELLE VAGUE

ECONOMIES D'EAU



GARANTIE

10 ANS

Contre défaut de fonction



#### MITIGEUR LAVABO MONOTROU [Réf. : 40709]

■ Taille : moyen ■ Hauteur sous bec : 12.3 cm ■ Longueur du bec : 15.9 cm ■ Flexible d'alimentation inclus ■ Avec vidage clic-clac

► Également disponible : en 4 finitions décoration et 3 finitions PVD ■ avec vidage manuel à tirette

À partir de **482,00 € TTC** / 401,00 € HT




+ Ensemble en laiton massif

#### COLONNE DE DOUCHE MITIGEUR THERMOSTATIQUE [Réf. : 40550]

■ Longueur : 135.3 cm ■ Profondeur : 66.8 cm ■ Corps froid : non ■ Blocage de la température : 38 °C ■ Pomme de tête extra plate avec picots anticalcaire

► Également disponible : en 5 finitions décoration

À partir de **2 925,00 € TTC** / 2 437,00 € HT



### MINOE

ECONOMIES D'EAU



GARANTIE

10 ANS

Contre défaut de fonction



+ Complet

#### MITIGEUR LAVABO MONOTROU [Réf. : 47708]

■ Taille : moyen ■ Hauteur sous bec : 12.2 cm ■ Longueur du bec : 14.8 cm ■ Vidage inclus ■ Flexible d'alimentation inclus ■ Avec vidage à tirette

► Également disponible : en version rehaussé

À partir de **395,00 € TTC** / 329,00 € HT



+ Complet

#### MITIGEUR BAIN/DOUCHE SUR PIED AU SOL [Réf. : 49799]

■ Longueur : 105.1 cm ■ Profondeur : 22.7 cm ■ Corps froid : non ■ Avec corps d'alimentation ■ Douchette laiton

À partir de **1 224,00 € TTC** / 1 020,00 € HT



### NAJA

■ 5 finitions décoration - 3 finitions PVD

ECONOMIES D'EAU



GARANTIE

10 ANS

Contre défaut de fonction




#### MITIGEUR LAVABO MONOTROU [Réf. : 48709]

■ Taille : grand ■ Hauteur sous bec : 16 cm ■ Longueur du bec : 17.3 cm ■ Vidage inclus ■ Flexible d'alimentation inclus ■ Complet avec vidage clic-clac

► Également disponible : en version manette fine (réf. 48729)

À partir de **407,00 € TTC** / 339,00 € HT



+ Tube tronçonnable

#### COLONNE DE DOUCHE MITIGEUR THERMOSTATIQUE [Réf. : 48797]

■ Longueur : 118.9 cm ■ Profondeur : 44.8 cm ■ Corps froid : non ■ Blocage de la température : 38 °C ■ Complet avec pomme de douche avec picots anticalcaire ■ Douchette sur coulisseau

À partir de **1 076,00 € TTC** / 896,00 € HT



### EQUINOX

- Gamme composée entièrement d'inox 316
- Acier inoxydable ultra-résistant

ECONOMIES D'EAU



GARANTIE  
10 ANS

Contre  
défaut de  
fonction



**+** Ultra-résistant

#### MITIGEUR LAVABO MONOTROU [Réf. : 81709]

- Taille : petit ■ Hauteur sous bec : 7.9 cm ■ Longueur du bec : 13 cm
- Vidage non inclus ■ Flexible d'alimentation inclus

► Également disponible : en 3 finitions PVD

À partir de **354,00 € TTC** / 295,00 € HT



Cuivre rose brossé mat    Doré brossé mat    Canon de fusil




#### MITIGEUR LAVABO 2 TROUS MURAL [Réf. : 81762]

- Taille : moyen ■ Longueur du bec : 25 cm ■ Vidage non inclus
- Flexible d'alimentation non inclus ■ Complet avec corps

► Également disponible : en 3 finitions PVD ■ bec : longueurs 18 et 30 cm

À partir de **624,00 € TTC** / 520,00 € HT



Canon de fusil    Cuivre rose brossé mat    Doré brossé mat

### ECHO

ECONOMIES D'EAU



CARTOUCHE  
C3

GARANTIE  
10 ANS

Contre  
défaut de  
fonction




**+** Confort d'utilisation grâce à ses dimensions

#### MITIGEUR LAVABO MONOTROU REHAUSSÉ [Réf. : 43799]

- Taille : grand ■ Hauteur sous bec : 21.5 cm ■ Longueur du bec : 19.1 cm
- Vidage inclus ■ Flexible d'alimentation inclus ■ Cartouche limiteur de débit

► Également disponible : en 5 finitions décoration

À partir de **411,00 € TTC** / 342,00 € HT




#### MITIGEUR LAVABO MONOTROU [Réf. : 43789]

- Taille : moyen ■ Hauteur sous bec : 9.6 cm ■ Longueur du bec : 14.3 cm ■ Flexible d'alimentation inclus
- Vidage clic-clac inclus ■ Cartouche limiteur de débit

► Également disponible : en 5 finitions décoration ■ avec vidage manuel à tirette

À partir de **261,00 € TTC** / 217,00 € HT



Canon de fusil    Cuivre satiné    Laiton satiné    Nickel satiné    Noir mat



### SOLIDO

GARANTIE 2 ANS GARANTIE 20 ANS Cartouche



#### MITIGEUR LAVABO [Réf. : SL00118/2BM]

- Taille : moyen ■ Hauteur sous bec : 10.2 cm
- Longueur du bec : 10.8 cm ■ Vidage inclus
- Flexible d'alimentation inclus ■ Noir mat

Prix : **nous consulter**



#### MITIGEUR DOUCHE

#### THERMOSTATIQUE [Réf. : SL00030BM]

- Longueur : 25.5 cm ■ Profondeur : 12.8 cm
- Corps froid : non ■ Blocage de la température : 38 °C ■ Noir mat

► Également disponible : en chrome

Prix : **nous consulter**



+ Corps haut

#### MITIGEUR LAVABO [Réf. : SL00128/2BM]


- Taille : moyen ■ Hauteur sous bec : 24.7 cm
- Longueur du bec : 18 cm ■ Vidage inclus
- Flexible d'alimentation inclus ■ Noir mat

► Également disponible : ■ en chrome

Prix : **nous consulter**

### SEVEN

GARANTIE 2 ANS GARANTIE 20 ANS Cartouche



+ Cartouche double position

#### MITIGEUR LAVABO [Réf. : SE124118/2BM]

- Taille : moyen ■ Hauteur sous bec : 10.9 cm
- Longueur du bec : 11.1 cm ■ Vidage inclus
- Flexible d'alimentation inclus ■ Mousseur anticalcaire M24X1 ■ Vidage Push 1 1/4" ■ Flexible inox Ø 3/8
- Noir mat

► Également disponible : en chrome

Prix : **nous consulter**




+ Cartouche double position

#### MITIGEUR LAVABO [Réf. : SE124128/2BM]

- Taille : grand ■ Hauteur sous bec : 24.5 cm
- Longueur du bec : 17.1 cm ■ Vidage inclus
- Flexible d'alimentation inclus ■ Mousseur anticalcaire M24X1 ■ Vidage Push 1 1/4" ■ Flexible inox Ø 3/8
- Noir mat

► Également disponible : en chrome

Prix : **nous consulter**



+ Cartouche double position

#### MITIGEUR LAVABO MURAL + CORPS ENCASTRÉ

[Réf. : SE124198/1BM + WE00198]

- Taille : moyen ■ Longueur du bec : 22.3 cm
- Vidage non inclus ■ Flexible d'alimentation non inclus ■ Mousseur anticalcaire M24X1 ■ Noir mat

► Également disponible : en chrome

Prix : **nous consulter**

LIVE

ÉCONOMIES D'EAU



GARANTIE

5 ANS

GARANTIE

20 ANS

Cartouche



+ Cartouche double position

### MITIGEUR LAVABO [Réf. : LV0018/1CR]

■ Taille : moyen ■ Hauteur sous bec : 5.3 cm ■ Longueur du bec : 11 cm ■ Vidage inclus ■ Flexible d'alimentation inclus ■ Mousseur anticalcaire M22X1 ■ Vidage 1 1/4" avec système breveté SNAP ■ Flexible inox Ø 3/8 ■ Chromé

► **Également disponible** : en inox, noir mat et blanc mat

Prix : **nous consulter**



+ Cartouche double position

### MITIGEUR LAVABO AVEC DOUCHETTE [Réf. : LV00118/40CR]

■ Taille : moyen ■ Hauteur sous bec : 10.7 cm ■ Longueur du bec : 15 cm ■ Vidage inclus ■ Flexible d'alimentation inclus ■ Douchette extractible 1 jet ■ Vidage Push 1 1/4" ■ Flexible inox Ø 3/8 ■ Chromé

► **Également disponible** : en inox, noir mat et blanc mat

Prix : **nous consulter**



+ Cartouche double position

### MITIGEUR LAVABO [Réf. : LV00128CR]

■ Taille : grand ■ Hauteur sous bec : 24.3 cm ■ Longueur du bec : 20 cm ■ Vidage non inclus ■ Flexible d'alimentation inclus ■ Mousseur anticalcaire M18.5X1 ■ Flexible inox 3/8 ■ Chromé

► **Également disponible** : en inox, noir mat et blanc mat

Prix : **nous consulter**



+ Cartouche double position

### MITIGEUR LAVABO MURAL + CORPS ENCASTRÉ

[Réf. : LV00198CR + WE00198]

■ Taille : moyen ■ Longueur du bec : 15 cm ■ Vidage non inclus ■ Flexible d'alimentation non inclus ■ Mousseur anticalcaire M22X1 ■ Chromé

► **Également disponible** : en inox, noir mat et blanc mat

Prix : **nous consulter**

### ODÉON RIVE GAUCHE

- Éléance des lignes graphiques, style filaire
- 4 poignées à assortir au meuble

ÉCONOMIES D'EAU 💧	CARTOUCHE C3	GARANTIE 5 ANS	Mécanisme, finition noire	GARANTIE 10 ANS	Finition chrome
----------------------	-----------------	-------------------	------------------------------	--------------------	--------------------



#### MITIGEUR LAVABO BAS [Réf. : E21029-BL-BL]

- Taille : moyen ■ Hauteur sous bec : 9.6 cm ■ Longueur du bec : 12.3 cm ■ Vidage non inclus ■ Flexible d'alimentation inclus ■ 2 finitions de corps (noir mat ou chrome)
- 4 finitions de levier et tirette (doré, chrome, noir ou blanc)
- Avec aérateur anticalcaire

► **Également disponible** : en version avec vidage

**270,00 € TTC / 225,00 € HT**

*Installation facile  
et rapide*

#### MITIGEUR LAVABO HAUT

[Réf. : E21030-GLD-CP]

- Taille : grand ■ Hauteur sous bec : 24 cm
- Longueur du bec : 18.8 cm ■ Vidage inclus ■ Flexible d'alimentation inclus
- 2 finitions de corps et 4 finitions de levier
- Système d'installation avec tige filetée

► **Également disponible** : avec corps noir mat ■ en version sans vidage

**300,00 € TTC / 250,00 € HT**




### VILLETTE

■ Installation facile et rapide (système 5/35")

GARANTIE  
5 ANS Mécanisme

GARANTIE  
10 ANS Finition chrome



#### MITIGEUR LAVABO BAS [Réf. : E23718-CP]

- Taille : petit ■ Hauteur sous bec : 8.6 cm ■ Longueur du bec : 9.8 cm ■ Vidage inclus ■ Flexible d'alimentation inclus ■ Mousseur en silicone qui limite le dépôt de calcaire
- Tirette latérale, pratique pour les configurations proches du miroir

146,64 € TTC / 122,20 € HT

ÉCONOMIES D'EAU  
CARTOUCHE  
C3



*Aérateur orientable  
qui permet de diriger  
le jet*

#### MITIGEUR LAVABO BEC TUBE

[Réf. : E23719-CP]

- Taille : moyen ■ Hauteur sous bec : 24.8 cm
- Longueur du bec : 15.4 cm ■ Vidage inclus ■ Flexible d'alimentation inclus ■ Tirette latérale ■ Poignée positionnée sur le côté ■ Bec tube pivotant à 360°

172,08 € TTC / 143,40 € HT

ÉCONOMIES D'EAU  
CARTOUCHE  
C3



*Style épuré*

### PROFILO

- Avec sa forme triangulaire unique, la gamme est originale et complète
- Large gamme qui existe en 5 finitions



### MITIGEUR LAVABO HAUT

[Réf. : PF22234P]

- Taille : grand ■ Hauteur sous bec : 24.5 cm
- Longueur du bec : 19.3 cm ■ Vidage inclus
- Flexible d'alimentation inclus ■ Hauteur 29.5 cm
- Aérateur anticalcaire orientable ■ Or rose brossé PVD

**922,80 € TTC / 769,00 € HT**

ÉCONOMIES D'EAU

### MITIGEUR LAVABO

[Réf. : PF22051]

- Taille : moyen ■ Hauteur sous bec : 11 cm
- Longueur du bec : 12.3 cm ■ Vidage inclus
- Flexible d'alimentation inclus ■ Hauteur 16 cm
- Aérateur anticalcaire orientable ■ Chromé

**262,80 € TTC / 219,00 € HT**

ÉCONOMIES D'EAU

### MITIGEUR BAIN/DOUCHE SUR PIED MONOCOLONNE

[Réf. : PF18951 + PD29000]

- Profondeur : 23 cm ■ Corps froid : non ■ À installer avec la box mitigeur (réf. PD29000) ■ Hauteur 90 cm
- Mitigeur indépendant pour la douche et le bec de remplissage ■ Chromé

► Également disponible : en 4 autres finitions

**2 313,60 € TTC / 1 928,00 € HT**



### MITIGEUR LAVABO ENCASTRÉ [Réf. : PF25651 + CS20000]

- Taille : moyen ■ Longueur du bec : 18.5 cm ■ Vidage inclus
- Flexible d'alimentation inclus ■ À installer avec la box mitigeur (réf. CS20000), poignée droite ■ Plaque laiton : 9 x 21 cm ■ Chromé

► Également disponible : en 4 autres finitions ■ en bec de 22.5 cm

**727,00 € TTC / 606,00 € HT**

ÉCONOMIES D'EAU



### MITIGEUR BAIN/DOUCHE ENCASTRÉ

[Réf. : PF10234P + CS10000]

- Profondeur : 18 cm ■ Corps froid : non ■ Façade 2 sorties à installer avec box mitigeur (réf. CS10000) ■ Plaque laiton : 9.5 x 30 cm ■ Ensemble douche, prise d'eau et flexible inclus ■ Or rose brossé

**2 253,60 € TTC / 1 878,00 € HT**

### CROSS ROAD

- Robinetterie avec croisillons à ailettes plates pour plus de modernité
- Très large gamme qui existe en 6 finitions

GARANTIE  
8 ANS



➕ Bec orientable



➕ Inverseur poussoir priorité bain

### MÉLANGEUR LAVABO 3 TROUS

[Réf. : CR20551]

- Taille : moyen ■ Hauteur sous bec : 15.7 cm
- Longueur du bec : 13 cm ■ Vidage inclus
- Flexible d'alimentation inclus ■ Hauteur de bec : 25.7 cm ■ Avec vidage à tirette ■ Chromé

502,00 € TTC / 418,00 € HT

### MÉLANGEUR LAVABO

[Réf. : CR22675]

- Taille : moyen ■ Hauteur sous bec : 16.5 cm
- Longueur du bec : 13.2 cm ■ Vidage inclus
- Flexible d'alimentation inclus ■ Hauteur de bec : 26.5 cm ■ Avec vidage à tirette ■ Chromé noir brossé

609,60 € TTC / 508,00 € HT

### MITIGEUR BAIN/DOUCHE 4 TROUS SUR GORGE

[Réf. : CR12634P]


- Profondeur : 19.5 cm ■ Hauteur sous bec : 16 cm
- Hauteur de bec : 27 cm ■ Fourni complet, avec bec de remplissage et douchette extractible ■ Or rose brossé

1 488,00 € TTC / 1 240,00 € HT

### TABULA

- La modernité au service du design
- Très large gamme de style cubique qui existe en 2 finitions

GARANTIE  
8 ANS



➕ Ensemble douchette, prise d'eau et flexible inclus

### MITIGEUR LAVABO [Réf. : TA22051]

- Taille : moyen ■ Hauteur sous bec : 11.8 cm
- Longueur du bec : 10.8 cm ■ Vidage inclus
- Flexible d'alimentation inclus ■ Hauteur totale 15.5 cm ■ Aérateur anticalcaire ■ Chromé

384,00 € TTC / 320,00 € HT



### MITIGEUR LAVABO ENCASTRÉ

[Réf. : TA25713 + CS20000]

- Taille : moyen ■ Longueur du bec : 18.5 cm ■ Vidage inclus
- Flexible d'alimentation non inclus ■ Rosaces laiton : 7 x 7 cm ■ À installer avec la box mitigeur poignée droite (réf. CS20000) ou poignée gauche (réf. CS21000) ■ Blackmat

1 052,40 € TTC / 877,00 € HT



### MITIGEUR BAIN/DOUCHE ENCASTRÉ [Réf. : TA10251 + CS10000]

- Profondeur : 18.5 cm ■ Plaque laiton : 30 x 9.5 cm
- À installer avec la box mitigeur (réf. CS10000)
- Chromé

1 683,60 € TTC / 1 403,00 € HT

### EAST SIDE


- Une ligne au style industriel typique des lofts new-yorkais des années 70 dont elle tire son nom
- Primée aux Archiproducts Design Awards 2020



☑ Bec orientable



☑ Bec orientable



☑ Peut être installé en version bec déporté

#### MÉLANGEUR LAVABO HAUT 3 TROUS [Réf. : ES20551]

- Taille : grand ■ Hauteur sous bec : 15.6 cm
- Longueur du bec : 15.5 cm ■ Vidage inclus
- Flexible d'alimentation inclus ■ Hauteur de bec : 22.2 cm
- Poignées moletées pour le style industriel
- Tête céramique 1/4 de tour ■ Chromé

► Également disponible : en 6 finitions

**664,80 € TTC / 554,00 € HT**

#### MÉLANGEUR LAVABO HAUT 3 TROUS [Réf. : ES20596P]

- Taille : grand ■ Hauteur sous bec : 15.6 cm
- Longueur du bec : 15.5 cm ■ Vidage inclus
- Flexible d'alimentation inclus ■ Hauteur de bec : 22.2 cm
- Poignées moletées pour le style industriel
- Tête céramique 1/4 de tour ■ Or brossé

► Également disponible : en 6 finitions différentes

**1 197,60 € TTC / 998,00 € HT**

#### MÉLANGEUR LAVABO ENCASTRÉ 3 TROUS [Réf. : ES24213 + CS23300]

- Taille : moyen ■ Longueur du bec : 18 cm
- Vidage inclus ■ Façade 3 trous à installer avec la box mélangeur bec centré (réf. CS23300) ou bec déporté (réf. CS23400)
- Tête céramique 1/4 de tour ■ Blackmat

► Également disponible : en 6 finitions différentes

**896,40 € TTC / 747,00 € HT**




#### MÉLANGEUR BAIN/DOUCHE ENCASTRÉ 5 TROUS [Réf. : ES16577 + CS11500]

- Profondeur : 23 cm ■ Métal brossé ■ Façade 2 sorties à installer avec la box mélangeur (réf. CS11500)
- Applique prise d'eau, flexible et douchette monojet inclus

► Également disponible : en 6 finitions différentes

**1 480,80 € TTC / 1 234,00 € HT**



☑ Poignée moletée : meilleure adhérence

#### DOUCHE THERMOSTATIQUE [Réf. : ES45151]

- Longueur : 31.4 cm ■ Profondeur : 10 cm ■ Corps froid : oui
- Blocage de la température : 38 °C ■ Chromé ■ Poignées laiton
- Rosaces murales Ø 64.4 cm

► Également disponible : en 6 finitions différentes

**534,00 € TTC / 445,00 € HT**

### COX PVD



+

Vidage clic-clac



+

Grande longueur de bec

#### MITIGEUR LAVABO

[Réf. : 78PZ211]

- Taille : moyen
- Hauteur sous bec : 8 cm
- Longueur du bec : 13.8 cm
- Vidage inclus
- Flexible d'alimentation inclus
- Finition PVD noir mat brossé
- Ø de perçage : 35 mm

► **Également disponible** : en PVD Grey acier ■ en PVD Noir titanium

**322,80 € TTC** / 269,00 € HT

ÉCONOMIES D'EAU



PVD Noir mat brossé



PVD Noir titanium brillant



PVD Grey acier

#### MITIGEUR LAVABO MURAL

[Réf. : 78PZ208]

- Taille : moyen
- Hauteur sous bec : 12 cm
- Longueur du bec : 19 cm
- Vidage non inclus
- Flexible d'alimentation non inclus

► **Également disponible** : en PVD Grey acier ou PVD Noir titanium ■ en 3 longueurs de bec

**360,00 € TTC** / 300,00 € HT

ECONOMIES D'EAU



PVD Noir mat brossé



PVD Noir titanium brillant



PVD Grey acier

#### MITIGEUR LAVABO REHAUSSÉ

[Réf. : 78PZ205]

- Taille : grand
- Hauteur sous bec : 21.7 cm
- Longueur du bec : 15.2 cm
- Vidage non inclus
- Flexible d'alimentation inclus

► **Également disponible** : en PVD Grey acier ■ en PVD Noir titanium

**484,80 € TTC** / 404,00 € HT



PVD Noir mat brossé



PVD Noir titanium brillant



PVD Grey acier

### TROPIC BLACK



+

Vidage clic-clac



+

Corps d'encastrement inclus



+

Mousseur orientable

#### MITIGEUR LAVABO

[Réf. : 28PZ211]

- Taille : moyen
- Hauteur sous bec : 10.6 cm
- Longueur du bec : 12.4 cm
- Vidage inclus
- Flexible d'alimentation inclus

► **Également disponible** : en chromé

**376,80 € TTC** / 314,00 € HT

#### MITIGEUR LAVABO MURAL

[Réf. : 28PZ208]

- Taille : moyen
- Hauteur sous bec : 14 cm
- Longueur du bec : 19.9 cm
- Vidage non inclus
- Flexible d'alimentation non inclus

**388,80 € TTC** / 324,00 € HT

#### MITIGEUR LAVABO REHAUSSÉ

[Réf. : 28PZ205]

- Taille : grand
- Hauteur sous bec : 31.1 cm
- Longueur du bec : 14.6 cm
- Vidage inclus
- Flexible d'alimentation inclus

**559,20 € TTC** / 466,00 € HT



### ODYSSÉE



+

Vidage clic-clac

#### MITIGEUR LAVABO

[Réf. : 730CR125]

- Taille : moyen ■ Hauteur sous bec : 12.5 cm
- Longueur du bec : 13 cm ■ Vidage inclus
- Flexible d'alimentation inclus ■ Jet pluie

356,40 € TTC / 297,00 € HT



+

Bec rabattable astucieux servant d'inverseur

#### MITIGEUR BAIN/DOUCHE

[Réf. : 730CR111]

- Longueur : 15 cm ■ Profondeur : 18 cm
- Corps froid : non ■ Blocage de la température : 38 °C
- Vendu sans kit douche

547,20 € TTC / 456,00 € HT



+

Vidage clic-clac

#### MITIGEUR LAVABO REHAUSSÉ

[Réf. : 730CR180]

- Taille : grand ■ Hauteur sous bec : 20.5 cm
- Longueur du bec : 13 cm ■ Vidage inclus
- Flexible d'alimentation inclus ■ Jet pluie

445,20 € TTC / 371,00 € HT

### DAX PVD



+

Vidage clic-clac

#### MITIGEUR LAVABO [Réf. : 84PZ211]

- Taille : moyen ■ Hauteur sous bec : 11.2 cm
- Longueur du bec : 14 cm ■ Vidage inclus ■ Flexible d'alimentation inclus

► Également disponible : en PVD Grey acier ■ en PVD Noir titanium

481,20 € TTC / 401,00 € HT



PVD Noir mat brossé

PVD Noir titanium brillant

PVD Grey acier



+


Grande longueur de bec

#### MITIGEUR LAVABO REHAUSSÉ

[Réf. : 84PZ211LL]

- Taille : grand ■ Hauteur sous bec : 22.7 cm
- Longueur du bec : 14 cm ■ Vidage non inclus
- Flexible d'alimentation inclus

572,40 € TTC / 477,00 € HT



PVD Noir mat brossé

PVD Noir titanium brillant

PVD Grey acier



+


Corps d'encastrement inclus

#### MITIGEUR LAVABO MURAL

[Réf. : 84PZ208R]

- Taille : moyen ■ Longueur du bec : 19 cm
- Vidage non inclus ■ Flexible d'alimentation non inclus

794,40 € TTC / 662,00 € HT



PVD Noir mat brossé

PVD Noir titanium brillant

PVD Grey acier

### PALS

- Poignée joystick : plus facilement accessible

ÉCONOMIES D'EAU



GARANTIE

5 ANS



#### MITIGEUR LAVABO

[Réf. : A5A306DC00]

- Taille : moyen ■ Hauteur sous bec : 12 cm ■ Longueur du bec : 15 cm ■ Vidage inclus ■ Flexible d'alimentation inclus ■ Monotrou avec tirette ■ Vidage automatique et flexibles d'alimentation inclus ■ Débit limité à 5 L/min

► **Également disponible :**  
 sans tirette, avec vidage clic-clac  
 ■ en version bec haut, avec vidage clic-clac

**428,40 € TTC / 357,00 € HT**



#### MITIGEUR DOUCHE MURAL

[Réf. : A5A216DC00]

- Longueur : 27.5 cm ■ Profondeur : 10.3 cm ■ Avec raccords excentrés ■ Sans flexible ni douchette

► **Également disponible :** en version bain/douche

**501,60 € TTC / 418,00 € HT**

### INSIGNIA

- Avec poignée latérale qui facilite l'utilisation

ÉCONOMIES D'EAU



GARANTIE

5 ANS



#### MITIGEUR LAVABO

[Réf. : A5A3B3ACN0]

- Taille : moyen ■ Hauteur sous bec : 15 cm ■ Longueur du bec : 13 cm ■ Vidage inclus ■ Flexible d'alimentation inclus ■ Finition titanium black ■ Monotrou, sans tirette, avec poignée latérale, vidage clic-clac et flexibles d'alimentation inclus ■ Ouverture sur l'eau froide

► **Également disponible :** en chromé, titanium black brossé ou rose gold ■ en version bec haut et avec vidage automatique

**661,20 € TTC / 551,00 € HT**

CARTOUCHE  
C3

+

Choix de la finition



+

Installation sur la plage de la baignoire

#### MÉLANGEUR BAIN/DOUCHE SUR GORGE

[Réf. : A5A093AC00]

- Longueur : 37 cm ■ Profondeur : 23.3 cm ■ Finition chromée ■ Longueur de bec 197 mm - Douchette à main et flexible de 1.75 m ■ 4 trous sur gorge avec inverseur automatique - Régulateur de débit - Avec tête céramique 1/4 tour

**878,40 € TTC / 732,00 € HT**

### CARMEN

- Une collection de mélangeurs au style vintage à associer aux lavabos et aux meubles de la même gamme

ÉCONOMIES D'EAU



GARANTIE

5 ANS



+

Style rétro avec limiteur de débit

#### MÉLANGEUR LAVABO

[Réf. : A5A3A4BC00]

- Taille : moyen ■ Hauteur sous bec : 14.2 cm ■ Longueur du bec : 11.4 cm ■ Vidage inclus ■ Flexible d'alimentation inclus ■ Finition chromée ■ Monotrou, sans tirette, à tête céramique 1/4 tour, débit limité à 5 L/min ■ Avec vidage clic-clac et flexibles d'alimentation

► **Également disponible :** en version bec mobile haut, avec vidage clic-clac

**202,80 € TTC / 169,00 € HT**



+

Avec douchette sur support téléphone

#### MÉLANGEUR BAIN/DOUCHE MURAL

[Réf. : A5A014BC00]

- Longueur : 23 cm ■ Profondeur : 37 cm ■ Finition chromée ■ Avec inverseur manuel et raccords excentrés, à tête céramique 1/4 tour ■ Douchette à main, flexible de 1.50 m et support de douchette

**330,00 € TTC / 275,00 € HT**

### MONODIN-N

ÉCONOMIES D'EAU  CARTOUCHE **C3** GARANTIE **5 ANS**



#### MITIGEUR DOUCHE MURAL [Réf. : A5A2198C00]

■ Longueur: 21.5 cm ■ Profondeur: 13.6 cm ■ Avec raccords excentrés, sans flexible ni douchette ■ Finition chromée

**114,20 € TTC** / 95,20 € HT

#### MITIGEUR LAVABO [Réf. : A5A3098C00]

■ Taille: moyen ■ Hauteur sous bec: 7.88 cm ■ Longueur du bec: 10 cm ■ Vidage inclus ■ Flexible d'alimentation inclus ■ Monotrou, avec vidage automatique en hostalène ■ Finition chromée ■ Ouverture sur l'eau froide, débit limité à 5 L/min

► **Également disponible** : sans tirette ni vidage

**138,00 € TTC** / 115,00 € HT

### L20

ÉCONOMIES D'EAU  CARTOUCHE **C3** GARANTIE **5 ANS**

■ Pour une consommation régulée, ces mitigeurs sont réglés sur l'eau froide en position centrale de la manette



#### MITIGEUR LAVABO

[Réf. : A5A3109C00]

■ Taille: moyen ■ Hauteur sous bec: 9.1 cm ■ Longueur du bec: 10.5 cm ■ Vidage inclus ■ Flexible d'alimentation inclus ■ Monotrou, avec vidage automatique en laiton ■ Finition chromée ■ Débit limité à 5.8 L/min

► **Également disponible** : en version Mezzo ■ en bec haut

**108,12 € TTC** / 90,10 € HT



 Classement NF CH3



#### MITIGEUR DOUCHE MURAL [Réf. : A5A2109C00]

■ Longueur: 21.7 cm ■ Profondeur: 13.5 cm ■ Avec raccords excentrés, sans flexible ni douchette ■ Finition chromée ■ En option: tablette gris fumé à clipser sur le mitigeur

**97,56 € TTC** / 81,30 € HT



### NAIA

ÉCONOMIES D'EAU  CARTOUCHE **C3** GARANTIE **5 ANS**



 Large choix de hauteurs

#### MITIGEUR LAVABO

[Réf. : A5A3B96CNO]

■ Taille: grand ■ Hauteur sous bec: 21.8 cm ■ Longueur du bec: 13 cm ■ Vidage non inclus ■ Flexible d'alimentation inclus ■ Monotrou à bec haut, sans tirette ni vidage ■ Finition PVD titanium black ■ Ouverture sur l'eau froide, débit limité à 5 L/min

► **Également disponible** : en chromé, titanium black brossé ou rose gold ■ en version hauteur standard, Mezzo ou Mezzo Plus

**532,80 € TTC** / 444,00 € HT



#### MITIGEUR DOUCHE MURAL [Réf. : A5A2196C00]

■ Longueur: 21.5 cm ■ Profondeur: 14 cm ■ Avec raccords excentrés, sans flexible ni douchette ■ Finition chromée

► **Également disponible** : en PVD titanium black ou titanium black brossé ■ en PVD rose gold

**205,20 € TTC** / 171,00 € HT

### SECURITHERM

ÉCONOMIES D'EAU

GARANTIE  
10 ANS

■ Arrêt immédiat en eau si coupure d'eau froide ou d'eau chaude



**+** Hygiène : intérieur lisse limitant les bactéries



**+** Hygiène : absence de clapet anti-retour

#### MITIGEUR DE LAVABO THERMOSTATIQUE [Réf. : H9726]

■ Longueur : 20.5 cm ■ Profondeur : 15 cm ■ Corps froid : non ■ Blocage de la température : 41 °C ■ Double butée de température : 38°C puis 41°C ■ Réalisation choc thermique : sans démontage ni coupure d'eau ■ Bec orientable, débit régulé à 5 L/min

425,77 € TTC / 354,81 € HT

#### MITIGEUR MURAL THERMOSTATIQUE [Réf. : H9610]

■ Longueur : 18.5 cm ■ Profondeur : 25 cm ■ Corps froid : oui ■ Blocage de la température : 40 °C ■ Séquentiel : ouverture et fermeture sur l'eau froide ■ Isolation thermique antibrûlure Securitouch ■ Corps et bec à intérieur lisse, à faible contenance

429,19 € TTC / 357,66 € HT



**+** Double butée de température maximale



**+** Ouverture et fermeture séquentielles

#### MITIGEUR DE DOUCHE THERMOSTATIQUE [Réf. : H9741S]

■ Longueur : 28.6 cm ■ Profondeur : 8.4 cm ■ Corps froid : oui ■ Blocage de la température : 41 °C ■ Isolation thermique antibrûlure Securitouch ■ Double butée de température : 38°C et 41°C ■ Débit régulé à 9 L/min

► **Également disponible** : en ensemble avec support de douchette (réf. H9741SHYG) ■ en ensemble avec colonne de douche (réf. H9741SKIT)

342,00 € TTC / 285,00 € HT

#### MITIGEUR DE DOUCHE THERMOSTATIQUE [Réf. : H9630S]

■ Longueur : 18.4 cm ■ Profondeur : 8.8 cm ■ Corps froid : oui ■ Blocage de la température : 39 °C ■ Absence de clapet anti-retour sur les arrivées ■ Isolation thermique antibrûlure Securitouch ■ Température réglable de l'eau froide jusqu'à 39°C

► **Également disponible** : en ensemble avec support de douchette (réf. H9630SHYG) ■ en ensemble avec colonne de douche (réf. H9630SKIT)

342,00 € TTC / 285,00 € HT



**+** Absence de clapet anti-retour sur les arrivées

#### MITIGEUR DE DOUCHE THERMOSTATIQUE BICOMMANDE [Réf. : H9769]

■ Longueur : 26 cm ■ Profondeur : 9 cm ■ Corps froid : oui ■ Blocage de la température : 41 °C ■ Isolation thermique antibrûlure Securitouch ■ Double butée de température : 38°C et 41°C ■ Réalisation choc thermique : sans démontage ni coupure d'eau

► **Également disponible** : en ensemble avec support de douchette (réf. H9769HYG) ■ en ensemble avec colonne de douche (réf. H9769KIT)

326,94 € TTC / 272,45 € HT



### GROHTHERM SMARTCONTROL



+ GROHE ProGrip avec surface moletée

#### MITIGEUR THERMOSTATIQUE DOUCHE [Réf. : 34719000]

■ Longueur: 30.6 cm ■ Profondeur: 15 cm  
 ■ Corps froid: oui ■ Blocage de la température: 38 °C  
 ■ Bouton-poussoir SmartControl: pousser puis tourner pour régler le débit ■ GROHE TurboStat: régulation de la température quasi instantanée ■ GROHE EcoJoy: économies d'eau jusqu'à 50% sans réduire les performances

441,60 € TTC / 368,00 € HT



### GROHTHERM 2000



+ GROHE AquaPaddle: poignées ergonomiques

#### MITIGEUR THERMOSTATIQUE BAIN/DOUCHE [Réf. : 34466001]

■ Longueur: 31.7 cm ■ Profondeur: 17.2 cm  
 ■ Corps froid: oui ■ Blocage de la température: 38 °C  
 ■ GROHE jet XL cascade ■ GROHE TurboStat: régulation de la température quasi instantanée ■ Limiteur de température intégré à 50°C max.

487,20 € TTC / 406,00 € HT



### GROHTHERM 800 COSMOPOLITAN



+ GROHE MetalGrip: poignées ergonomiques en métal

#### MITIGEUR THERMOSTATIQUE DOUCHE [Réf. : 34771000]

■ Longueur: 29.8 cm ■ Profondeur: 7.7 cm  
 ■ Corps froid: non ■ Blocage de la température: 38 °C  
 ■ GROHE TurboStat: régulation de la température quasi instantanée ■ Sécurité antibrûlure en cas de coupure d'eau froide ■ Limiteur de température intégré à 50°C max.

253,20 € TTC / 211,00 € HT



### GROHTHERM 1000



+ GROHE MetalGrip: poignées ergonomiques en métal

#### MITIGEUR THERMOSTATIQUE DOUCHE [Réf. : 34818003]

■ Longueur: 31.7 cm ■ Profondeur: 8.1 cm  
 ■ Corps froid: oui ■ Blocage de la température: 38 °C  
 ■ GROHE TurboStat: régulation de la température quasi instantanée ■ Sécurité antibrûlure en cas de coupure d'eau froide ■ Limiteur de température intégré à 50°C max.

278,40 € TTC / 232,00 € HT



### GROHTHERM 1000 PERFORMANCE



+ GROHE ProGrip avec surface moletée

#### MITIGEUR THERMOSTATIQUE DOUCHE [Réf. : 34832000]

■ Longueur: 31.3 cm ■ Profondeur: 7.9 cm  
 ■ Corps froid: oui ■ Blocage de la température: 38 °C  
 ■ GROHE TurboStat: régulation de la température quasi instantanée ■ Sécurité antibrûlure en cas de coupure d'eau froide ■ Limiteur de température intégré à 50°C max.

254,40 € TTC / 212,00 € HT



### GROHTHERM 800



+ GROHE EcoJoy économies d'eau

#### MITIGEUR THERMOSTATIQUE DOUCHE [Réf. : 34562000]

■ Longueur: 30.5 cm ■ Profondeur: 7.3 cm  
 ■ Corps froid: non ■ Blocage de la température: 38 °C  
 ■ GROHE TurboStat: régulation de la température quasi instantanée ■ Sécurité antibrûlure en cas de coupure d'eau froide ■ Limiteur de température intégré à 50°C max.

222,00 € TTC / 185,00 € HT



### ECOSTAT 1001 CL

ÉCONOMIES D'EAU



GARANTIE

5 ANS



- Sécurité : façade froide, butée de confort et sécurité à 40°C
- Entretien facilité : surfaces en chrome de haute qualité



#### MITIGEUR THERMOSTATIQUE DOUCHE [Réf. : 13211000]

- Longueur : 29.6 cm ■ Profondeur : 10 cm ■ Réglage précis et constant de la température : poignées métal à ergots

204,00 € TTC / 170,00 € HT

#### MITIGEUR THERMOSTATIQUE BAIN/DOUCHE [Réf. : 13201000]

- Longueur : 29.6 cm ■ Profondeur : 19.9 cm ■ Réglage précis et constant de la température : poignées métal à ergots

264,00 € TTC / 220,00 € HT

### ECOSTAT COMFORT

ÉCONOMIES D'EAU



GARANTIE

5 ANS



- Disponible en 6 finitions
- Sécurité : façade froide, butée de confort et sécurité à 40°C



#### MITIGEUR THERMOSTATIQUE DOUCHE [Réf. : 13116670]

- Longueur : 30.4 cm ■ Profondeur : 10.3 cm ■ Réglage précis et constant de la température : poignées métal à ergots ■ Entretien facilité : surfaces de haute qualité

► Également disponible : en version chrome (réf. 13116000)

412,80 € TTC / 344,00 € HT

#### MITIGEUR THERMOSTATIQUE BAIN/DOUCHE [Réf. : 13114670]

- Longueur : 30.5 cm ■ Profondeur : 18.8 cm ■ Réglage précis et constant de la température : poignées métal à ergots ■ Entretien facilité : surfaces de haute qualité, mousseur anticalcaire

► Également disponible : en version chrome (réf. 13114000)

529,20 € TTC / 441,00 € HT

### ECOSTAT E

ÉCONOMIES D'EAU



GARANTIE

5 ANS



- Sécurité maximale : façade 100% froide grâce à la technologie CoolContact, butée à 40°C
- Design moderne SoftCube



#### MITIGEUR THERMOSTATIQUE DOUCHE [Réf. : 15773000]

- Longueur : 30.6 cm ■ Profondeur : 9.6 cm ■ Réglage précis et constant de la température : poignées métal ergonomiques ■ Entretien facilité : surfaces en chrome de haute qualité

342,00 € TTC / 285,00 € HT

#### MITIGEUR THERMOSTATIQUE BAIN/DOUCHE [Réf. : 15774000]

- Longueur : 30.6 cm ■ Profondeur : 20.4 cm ■ Réglage précis et constant de la température : poignées métal ergonomiques ■ Entretien facilité : surfaces de haute qualité, mousseur anticalcaire

420,00 € TTC / 350,00 € HT

**METRO**

ECONOMIES D'EAU



GARANTIE

5 ANS

Mécanisme

GARANTIE

10 ANS

Finition chrome



- Compartiment d'eau chaude à l'arrière et température limitée à 50°C
- Poignées ergonomiques pour un réglage facile, même avec les mains mouillées



**MITIGEUR THERMOSTATIQUE**

**BAIN/DOUCHE MURAL** [Réf. : E24395-CP]

- Longueur : 33.5 cm ■ Profondeur : 10.8 cm ■ Corps froid : non ■ Blocage de la température : 50 °C ■ Idéal pour les enfants en bas âge ■ Jet orienté et coupure nette de l'eau

► **Également disponible** : version avec tablette antiglisse (réf. E21768-CP)

**334,80 € TTC / 279,00 € HT**

*Bec intégré : fini le risque de blessure !*



**MITIGEUR THERMOSTATIQUE DOUCHE MURAL**

[Réf. : E21767-CP]

- Longueur : 32.7 cm ■ Profondeur : 10.5 cm ■ Corps froid : non ■ Blocage de la température : 50 °C
- Corps tiède ■ Tablette avec surface antiglisse pour les produits du quotidien

**322,80 € TTC / 269,00 € HT**

*Régulation ultrarapide de la température*

TOOBI



MITIGEUR THERMOSTATIQUE

BAIN/DOUCHE MURAL [Réf. : E8992-CP]

- Longueur : 32.9 cm ■ Profondeur : 23 cm ■ Corps froid : non ■ Blocage de la température : 50 °C ■ Corps tiède
- Inverseur intégré à la poignée de débit ■ Finition chrome

► Également disponible : en version sur gorge

412,80 € TTC / 344,00 € HT

GARANTIE	Mécanisme	GARANTIE	Finition chrome
5 ANS		10 ANS	

3 inserts de couleur :  
noir, blanc et vert

COMPOSED

ECONOMIES D'EAU	GARANTIE	Mécanisme	GARANTIE	Revêtement chrome
	5 ANS		10 ANS	



✚ Inverseur intégré à la poignée de débit

MITIGEUR THERMOSTATIQUE BAIN/DOUCHE MURAL

[Réf. : E73110-CP]

- Longueur : 35 cm ■ Profondeur : 23 cm ■ Corps froid : non ■ Blocage de la température : 50 °C ■ Corps tiède ■ Butée de sécurité à 38°C ■ Raccords et rosaces «pop-up» cache-écrous ■ Finition chrome

► Également disponible : en titanium (revêtement garanti 25 ans)

998,40 € TTC / 832,00 € HT



✚ Économiseur d'eau : butée sensitive

MITIGEUR THERMOSTATIQUE DOUCHE MURAL

[Réf. : E73164-TT]

- Longueur : 35 cm ■ Profondeur : 9.5 cm ■ Corps froid : non ■ Blocage de la température : 50 °C ■ Corps tiède ■ Clapets anti-retour sur les alimentations ■ Raccords et rosaces «pop-up» cache-écrous ■ Finition titanium

► Également disponible : en chrome

998,40 € TTC / 832,00 € HT



## T-1000 SQUARE



### MITIGEUR BAIN/DOUCHE MURAL [Réf. : A5A121AC00]

- Longueur : 32 cm
- Profondeur : 18.8 cm
- Corps froid : oui
- Blocage de la température : 38 °C
- Avec inverseur automatique
- Sans flexible ni douchette
- Technologie Quick Reaction® : température souhaitée en moins de 3 secondes

► Également disponible : version douche

440,40 € TTC / 367,00 € HT



## T-1000 ROUND



### MITIGEUR DOUCHE MURAL [Réf. : A5A1409CN0]

- Longueur : 31.5 cm
- Profondeur : 8.7 cm
- Corps froid : oui
- Blocage de la température : 38 °C
- Sans flexible ni douchette
- Finition PVD titanium black
- Technologie Quick Reaction® : température souhaitée en moins de 3 secondes

► Également disponible : en chromé avec douchette, flexible 1.70 m et support mural

466,80 € TTC / 389,00 € HT



## T-2000

- Design et fonctionnels, ces mitigeurs équipés d'une tablette permettent d'avoir aisément les produits d'hygiène sous la main



➤ Avec bouton limiteur de débit Eco Stop

### MITIGEUR BAIN/DOUCHE MURAL [Réf. : A5A1288C00]

- Longueur : 31.5 cm
- Profondeur : 12.8 cm
- Corps froid : oui
- Blocage de la température : 38 °C
- Avec inverseur-régulateur de débit et clapet anti-retour, bec rétractable et tablette en verre trempé
- Sans flexible ni douchette
- Technologie Quick Reaction® : température souhaitée en moins de 3 secondes

675,60 € TTC / 563,00 € HT



➤ Avec bouton limiteur de débit Eco Stop

### MITIGEUR DOUCHE MURAL [Réf. : A5A2A88C00]

- Longueur : 31.5 cm
- Profondeur : 12.8 cm
- Corps froid : oui
- Blocage de la température : 38 °C
- Avec tablette en verre trempé intégrée
- Sans flexible ni douchette
- Technologie Quick Reaction® : température souhaitée en moins de 3 secondes

538,80 € TTC / 449,00 € HT

## T-500

- Mitigeurs thermostatiques à cartouche céramique C3 avec limiteur de débit sensitif (économies d'eau)



➤ Avec bouton limiteur de débit Eco Stop

### MITIGEUR BAIN/DOUCHE MURAL [Réf. : A5A1118C0F]

- Longueur : 30.3 cm
- Profondeur : 16.8 cm
- Corps froid : oui
- Blocage de la température : 38 °C
- Avec inverseur-régulateur de débit et clapet anti-retour
- Sans flexible ni douchette
- Technologie Quick Reaction® : température souhaitée en moins de 3 secondes

289,20 € TTC / 241,00 € HT



➤ Avec bouton limiteur de débit Eco Stop

### MITIGEUR DOUCHE MURAL [Réf. : A5A1318C0F]

- Longueur : 30.3 cm
- Profondeur : 8.8 cm
- Corps froid : oui
- Blocage de la température : 38 °C
- Avec clapet anti-retour
- Sans flexible ni douchette
- Technologie Quick Reaction® : température souhaitée en moins de 3 secondes

237,60 € TTC / 198,00 € HT

### RAINSHOWER SMARTACTIVE 130



**+** GROHE SmartTip : sélection du jet grâce à un bouton

#### DOUCHETTE [Réf. : 26574000]

- 3 jets ■ GROHE DreamSpray : jet parfaitement uniforme ■ Procédé anticalcaire SpeedClean ■ Système de montage universel : s'associe avec tous les flexibles

► **Également disponible** : en blanc, acier, nickel, doré, cuivré, anthracite ■ en brossé

**97,80 € TTC** / 81,50 € HT

ÉCONOMIES D'EAU  
GARANTIE  
**5 ANS**

### RAINSHOWER SMARTACTIVE 130



**+** Système anti-torsion TwistFree

#### ENSEMBLE DE DOUCHE [Réf. : 26575000]

- Longueur du flexible : 1.75 m ■ 3 jets ■ Douchette Ø 13 cm, barre de douche L 60 cm ■ Installation facile : adaptation supports muraux aux perçages existants
- Procédé anticalcaire SpeedClean, GROHE EasyReach porte-savon

**201,60 € TTC** / 168,00 € HT

ÉCONOMIES D'EAU  
GARANTIE  
**5 ANS**

### RAINSHOWER SMARTACTIVE 130



**+** GROHE SmartTip : sélection du jet grâce à un bouton

#### DOUCHETTE [Réf. : 26582000]

- 3 jets ■ GROHE DreamSpray : jet parfaitement uniforme ■ Procédé anticalcaire SpeedClean ■ Système de montage universel : s'associe avec tous les flexibles

► **Également disponible** : en blanc, acier, nickel, doré, cuivré, anthracite ■ en brossé

**97,80 € TTC** / 81,50 € HT

ÉCONOMIES D'EAU  
GARANTIE  
**5 ANS**

### RAINSHOWER SMARTACTIVE 130



**+** Système anti-torsion TwistFree

#### ENSEMBLE DE DOUCHE [Réf. : 26584000]

- Longueur du flexible : 1.75 m ■ 3 jets ■ Douchette Ø 13 cm, barre de douche L 60 cm ■ Installation facile : adaptation supports muraux aux perçages existants
- Procédé anticalcaire SpeedClean, GROHE EasyReach porte-savon

**204,00 € TTC** / 170,00 € HT

ÉCONOMIES D'EAU  
GARANTIE  
**5 ANS**

### EUPHORIA CUBE+ STICK



**+** Procédé anticalcaire SpeedClean

#### DOUCHETTE [Réf. : 27888000]

- 1 jet ■ Douchette L21.6 cm, GROHE DreamSpray : jet parfaitement uniforme
- Système de montage universel : s'associe avec tous les flexibles de douche
- GROHE EcoJoy débit limité inférieur à 9.5 L/min

122,40 € TTC / 102,00 € HT

ÉCONOMIES D'EAU GARANTIE **5 ANS**

### EUPHORIA COSMOPOLITAN STICK



**+** Procédé anticalcaire SpeedClean

#### DOUCHETTE [Réf. : 27400000]

- 1 jet ■ Douchette L21.6 cm ■ Système de montage universel : s'associe avec tous les flexibles
- GROHE EcoJoy débit limité inférieur à 9.5 L/min

60,60 € TTC / 50,50 € HT

ÉCONOMIES D'EAU GARANTIE **5 ANS**

### TEMPESTA COSMOPOLITAN 100



**+** Procédé anticalcaire SpeedClean

#### DOUCHETTE [Réf. : 27574002]

- 3 jets ■ DreamSpray jet parfaitement uniforme : GROHE Rain O2, Pluie, Massage
- GROHE EcoJoy débit limité inférieur à 9.5 L/min
- Système de montage universel : s'associe avec tous les flexibles

51,96 € TTC / 43,30 € HT

ÉCONOMIES D'EAU GARANTIE **5 ANS**

### TEMPESTA 100



**+** Procédé anticalcaire SpeedClean

#### DOUCHETTE [Réf. : 28419002]

- 3 jets ■ DreamSpray jet parfaitement uniforme : GROHE Rain O2, Pluie, Massage
- Système de montage universel : s'associe avec tous les flexibles
- GROHE EcoJoy débit limité inférieur à 9.5 L/min

46,56 € TTC / 38,80 € HT

ÉCONOMIES D'EAU GARANTIE **5 ANS**

### CROMETTA



**+** Confort : porte-savon intégré

### CROMA



**+** Changement de jet en 1 clic via le bouton Select

#### SET DE DOUCHE 100 VARIO UNICA 0.65 M

[Réf. : 26553400]

- Longueur du flexible : 1.60 m
- 2 jets
- Expérience intuitive : douchette Crometta Vario Ø 10 cm à 2 jets
- Entretien facilité : picots en silicone anticalcaire
- Réglable en hauteur : curseur coulissant inclinable à 45°

68,40 € TTC / 57,00 € HT

GARANTIE  
5 ANS



#### SET DE DOUCHE SELECT S 110 VARIO UNICA 0.65 M

[Réf. : 26566400]

- Longueur du flexible : 1.60 m
- 3 jets
- Liberté de choix : douchette Crom Select S (11 cm à 3 jets)
- Entretien facilité : picots en silicone anticalcaire
- Réglable en hauteur : curseur coulissant inclinable à 45°
- Avec porte-savon

144,00 € TTC / 120,00 € HT

GARANTIE  
5 ANS



### RAINDANCE



**+** Jet PowderRain : enveloppant, doux et silencieux

### RAINDANCE



**+** Changement de jet en 1 clic via le bouton Select

#### SET DE DOUCHE SELECT S 120 POWDERRAIN 0.65 M

[Réf. : 27654000]

- Longueur du flexible : 1.60 m
- 3 jets
- Expérience unique : douchette Raindance Select S Ø 12 cm à 3 jets
- Confort : changement de jet en 1 clic via le bouton Select
- Entretien facilité : picots en silicone anticalcaire
- Avec porte-savon

232,80 € TTC / 194,00 € HT

GARANTIE  
5 ANS

#### SET DE DOUCHE SELECT S 120 UNICA E 0.90 M

[Réf. : 27648000]

- Longueur du flexible : 1.60 m
- 3 jets
- Expérience intuitive : douchette Raindance Select S Ø 12 cm à 3 jets
- Barre de douche plate avec tablette, finition en verre sécurit
- Réglable en hauteur : curseur coulissant inclinable à 90°
- Avec porte-savon

► Également disponible : blanc/chromé (réf. 27648400)

442,80 € TTC / 369,00 € HT

GARANTIE  
5 ANS

### THETA CONFORT



**+** Blocage température 38°C, inverseur sur poignée

#### COLONNE THERMOSTATIQUE COMPLÈTE [Réf. : TE45651]

■ Longueur du flexible : 1.5 m ■ Thermostatique corps froid - Crosse orientable - Tube recoupable ■ Douche de tête ABS Ø 25 cm - Douchette 3 fonctions ■ Hauteur totale 130 cm - Hauteur sous pomme 101 cm ■ Chromé

**598,80 € TTC / 499,00 € HT**

GARANTIE  
**8 ANS**



### THETA WHITE



**+** Blocage température 38°C

#### COLONNE THERMOSTATIQUE COMPLÈTE [Réf. : TE43051]

■ Longueur du flexible : 1.5 m ■ Thermostatique corps froid - Crosse orientable - Tube recoupable ■ Douche de tête ABS Ø 22 cm - Douchette 3 fonctions ■ Hauteur totale 113 cm - Hauteur sous pomme 101 cm ■ Chromée et blanche

**598,00 € TTC / 499,00 € HT**

GARANTIE  
**8 ANS**



### THETA COLORS



**+** Douche de tête extra-plate

#### COLONNE THERMOSTATIQUE COMPLÈTE [Réf. : TV44896P]

■ Longueur du flexible : 1.5 m ■ Thermostatique corps froid - Crosse orientable - Tube recoupable - Blocage température 38°C ■ Douche de tête Sandwich® inox Ø 30 cm - Douchette monojet ■ Hauteur totale 117.4 cm - Hauteur sous pomme 105.1 cm ■ Or brossé PVD

► **Également disponible** : en 8 finitions différentes  
**2 022,00 € TTC / 1 685,00 € HT**

GARANTIE  
**8 ANS**

### COX PVD



Hauteur réglable

### ODYSSÉE OPEN CLICK



Sélecteur de jet par bouton-poussoir

### LADY'S



Colonne recoupable

#### COLONNE DE DOUCHE

[Réf. : 88PZ250TH]

- Longueur du flexible : 1.50 m ■ 1 jet
- Pomme de tête : Ø 25 cm ■ Bras pivotant

► **Également disponible** : en PVD Grey acier  
■ en PVD Noir titanium

**1 641,60 € TTC** / 1 368,00 € HT

ÉCONOMIES D'EAU

GARANTIE  
**5 ANS**



PVD Noir mat brossé



PVD Noir titanium brillant



PVD Grey acier

#### COLONNE DE DOUCHE

[Réf. : 730QU3080PTH]

- Longueur du flexible : 1.50 m ■ 1 jet
- Pomme de tête : 25 x 25 cm ■ Douchette : 1 jet
- Mitigeur thermostatique en métal

**1 065,60 € TTC** / 888,00 € HT

ÉCONOMIES D'EAU



GARANTIE

**5 ANS**

#### COLONNE DE DOUCHE

[Réf. : 909CR675]

- Longueur du flexible : 1.50 m ■ 1 jet
- Pomme de tête : Ø 22.5 cm ■ Saillie de la pomme de tête : 42 cm

► **Également disponible** : en auburn

**1 088,40 € TTC** / 907,00 € HT

GARANTIE

**5 ANS**



Auburn

### EUPHORIA SMARTCONTROL SYSTEM 310



**+** GROHE ProGrip avec surface moletée

### EUPHORIA SYSTEM 310



**+** GROHE FastFixation installation rapide

### EUPHORIA SYSTEM 260



**+** GROHE FastFixation installation rapide

#### COLONNE DE DOUCHE [Réf. : 26507000]

- Type de robinetterie : mitigeur thermostatique
- Hydromassante : oui
- Jet(s) tête de douche : 2 jets (doux PureRain et puissant ActiveRain)
- Bras de douche L 45 cm, tête de douche Rainshower SmartActive 31 cm
- Douchette à main 11 cm blanche, 3 jets : Rain, SmartRain, Massage
- GROHE CoolTouch minimise les risques de brûlures
- GROHE SafeStop butée à 38°C + limiteur de température à 43°C (non monté)
- Procédé anticalcaire SpeedClean, flexible Silverflex anti-torsion 1.75 m

**1 197,60 € TTC** / 998,00 € HT

GARANTIE  
**5 ANS**



#### COLONNE DE DOUCHE [Réf. : 26384002]

- Type de robinetterie : mitigeur thermostatique
- Hydromassante : oui
- Jet(s) tête de douche : 1 jet GROHE PureRain
- Bras de douche L 45 cm, tête de douche Rainshower Ø 31 cm
- Douchette à main Euphoria 11 cm, 3 jets : Rain, SmartRain, Massage
- GROHE CoolTouch minimise les risques de brûlures, EcoJoy 9.5 L/min
- GROHE SafeStop butée à 38°C + limiteur de température intégré à 50°C max.
- Procédé anticalcaire SpeedClean, flexible Silverflex anti-torsion 1.75 m

**838,80 € TTC** / 699,00 € HT

GARANTIE  
**5 ANS**

#### COLONNE DE DOUCHE [Réf. : 27615002]

- Type de robinetterie : mitigeur thermostatique
- Hydromassante : oui
- Jet(s) tête de douche : 3 jets DreamSpray parfaitement uniformes (Rain, SmartRain, Jet)
- Bras de douche L 45 cm, tête de douche Euphoria 26 cm
- Douchette à main Euphoria 11 cm, 3 jets : Rain, SmartRain, Massage
- GROHE CoolTouch minimise les risques de brûlures, EcoJoy 9.5 L/min
- GROHE SafeStop butée à 38°C + limiteur de température à 43°C (non monté)
- Procédé anticalcaire SpeedClean, flexible Silverflex anti-torsion 1.75 m

**630,00 € TTC** / 525,00 € HT

CARTOUCHE  
**C3**

GARANTIE  
**5 ANS**

### TEMPESTA COSMOPOLITAN SYSTEM 250



**+** Poignées ergonomiques en métal

#### COLONNE DE DOUCHE [Réf. : 26671000]

■ Type de robinetterie : mitigeur thermostatique  
 ■ Hydromassante : non ■ Jet(s) tête de douche : 1 jet GROHE PureRain ■ Bras de douche de 39 cm, Ø tête de douche Tempesta 25 cm ■ Douchette à main Tempesta 10 cm, 2 jets : Rain, Jet, flexible Silverflex anti-torsion 1.75 m ■ GROHE EcoJoy débit limité inférieur à 9.5 L/min ■ GROHE SafeStop butée à 38°C + limiteur de température intégré à 50°C max. ■ Procédé anticalcaire SpeedClean

534,00 € TTC / 445,00 € HT



### TEMPESTA COSMOPOLITAN SYSTEM 250 CUBE



**+** Poignées ergonomiques en métal

#### COLONNE DE DOUCHE [Réf. : 26690000]

■ Type de robinetterie : mitigeur thermostatique  
 ■ Hydromassante : non ■ Jet(s) tête de douche : 1 jet GROHE PureRain ■ Bras de douche de 39 cm, Ø tête de douche Tempesta 25 cm ■ Douchette à main Tempesta 100 cm, 2 jets : Rain, Jet, Flexible Silverflex anti-torsion 1.75 m ■ GROHE EcoJoy débit limité inférieur à 9.5 L/min ■ GROHE SafeStop butée à 38°C + limiteur de température intégré à 50°C max. ■ Procédé anticalcaire SpeedClean

534,00 € TTC / 445,00 € HT



### EUPHORIA SYSTEM 190



**+** Procédé anticalcaire

#### COLONNE DE DOUCHE [Réf. : 26249000]

■ Type de robinetterie : mitigeur thermostatique  
 ■ Hydromassante : oui ■ Jet(s) tête de douche : 1 jet GROHE Rain ■ Bras de douche de 39 cm, Ø tête de douche Euphoria 19 cm ■ Douchette à main Euphoria 10 cm, 3 jets : Rain O2, Rain, Massage ■ GROHE EcoJoy débit limité à 9 L/min ■ GROHE SafeStop butée à 38°C + limiteur de température à 43°C (non monté) ■ Flexible Silverflex anti-torsion 1.75 m

Prix : nous consulter







#### CROMETTA 160 [Réf. : 27264400]

- Jet(s) tête de douche : 1 jet Rain
- Rincage optimal : douche de tête Ø 18 cm, orientable
- Liberté de choix : douchette Ø 10 cm à 4 jets, curseur coulissant
- Thermostatique Ecostat Universal, façade froide, butée à 40°C
- Limiteur de température réglable
- Flexible résistant et anti-torsion grâce à son écrou tournant

**514,80 € TTC / 429,00 € HT**

GARANTIE  
**5 ANS**



#### CROMETTA E 240 [Réf. : 27271000]

- Jet(s) tête de douche : 1 jet Rain
- Jet enveloppant : douche de tête XXL, 24 x 24 cm, orientable
- Liberté de choix : douchette Ø 10 cm avec 2 jets, curseur coulissant
- Thermostatique Ecostat 1001 CL, façade froide, butée à 40°C
- Entretien facilité : picots en silicone anticalcaire
- Flexible résistant et anti-torsion grâce à son écrou tournant

► **Également disponible** : en version ronde (réf. 27267000)

**552,00 € TTC / 460,00 € HT**

GARANTIE  
**5 ANS**



#### CROMA E 280 [Réf. : 27630000]

- Jet(s) tête de douche : 1 jet RainAir
- Jet enveloppant : douche de tête XXL, 28 x 17 cm, en métal, orientable
- Sélection intuitive : douchette à 3 jets, changement de jet en 1 clic
- Entretien facilité : picots en silicone anticalcaire
- Thermostatique Ecostat E 100% froid, poignées SoftCube, butée à 40°C
- Réglable en hauteur : curseur avec bouton-poussoir

**921,60 € TTC / 768,00 € HT**

GARANTIE  
**5 ANS**

✚ Corps 100% froid grâce à CoolContact



✚ Jet PowderRain : enveloppant, doux et silencieux

### RAINDANCE SELECT S

#### POWDERRAIN [Réf. : 27633000]

- Type de robinetterie : mitigeur thermostatique
- Hydromassante : non
- Jet(s) tête de douche : 1 jet PowderRain
- Douchette à main incluse
- Expérience unique : douche de tête XXL, Ø 24 cm, en métal
- Sélection intuitive : douchette à 3 jets, changement de jet en 1 clic
- Entretien facilité : picots en silicone anticalcaires
- Thermostatique Ecostat Comfort, façade froide, butée à 40°C
- Nouvelle technologie de jet enveloppant, silencieux, sans éclaboussure

► **Également disponible** : en 5 finitions supplémentaires

**1 096,80 € TTC / 914,00 € HT**

GARANTIE  
**5 ANS**



Bronze brossé 140  
Noir chromé brosse 340  
Noir mat 670  
Blanc mat 700  
Doré poli 990



✚ Grand disque de jet : XXL Performance

### RAINDANCE E 300

#### SHOWERTABLET 350 [Réf. : 27361000]

- Jet(s) tête de douche : 1 jet RainAir
- Jet enveloppant : douche de tête XXL, 30 x 30 cm, en métal, orientable
- Sélection intuitive : douchette à 3 jets, changement de jet en 1 clic
- Thermostatique ShowerTablet 350 mm avec tablette de rangement
- Sécurité : façade 100% froide grâce à CoolContact, butée à 40°C
- Réglable : curseur inclinable à 90° et pivotant

**1 632,00 € TTC / 1 360,00 € HT**

GARANTIE  
**5 ANS**



✚ Activation simultanée de tous les jets

### RAINMAKER SELECT 460

#### [Réf. : 27109400]

- Jet(s) tête de douche : 2 jets Rain et RainStream
- Jet enveloppant : douche de tête XXL, 46 x 30 cm 2 jets, verre sécurit
- Sélection intuitive : douchette à 3 jets, changement de jet en 1 clic
- Thermostatique ShowerTablet Select 700 mm en verre sécurit / blanc
- Sécurité : façade 100% froide grâce à CoolContact, butée à 40°C
- Entretien facilité : picots en silicone anticalcaire, disque amovible

**3 672,00 € TTC / 3 060,00 € HT**

GARANTIE  
**5 ANS**



**CROMA TOP 280** [Réf. : 27369000]

- Jet(s) tête de douche: 1 jet RainAir ■ Jet enveloppant: douche de tête XXL, Ø 28 cm, en métal, orientable ■ Sélection intuitive: douchette à 3 jets, changement de jet en 1 clic
- Entretien facilité: picots en silicone anticalcaire, disque amovible ■ Thermostatique Ecostat 1001 CL, façade froide, butée à 40°C ■ Flexible résistant et anti-torsion grâce à son écrou tournant

855,60 € TTC / 713,00 € HT

GARANTIE  
5 ANS

Grand disque  
de jet:  
XXL Performance

### AXOR 800



Personnalisable en 15 finitions PVD

#### SHOWERPIPE AXOR 800

[Réf. : 27984990]

- Type de robinetterie : mitigeur thermostatique
- Jet(s) tête de douche : 1 jet PowderRain Ø 350 mm
- Douchette à main Axor Starck
- Changement de jet via le bouton Select
- Large tablette en verre sécurisé
- Courseur inclinable à 90°, pivote de gauche à droite et de haut en bas

6 210,00 € TTC / 5 175,00 € HT

GARANTIE  
5 ANS

### AXOR FRONT



Personnalisable en 15 finitions PVD

#### SHOWERPIPE AXOR FRONT

[Réf. : 26020000]

- Type de robinetterie : mitigeur thermostatique
- Jet(s) tête de douche : 2 jets Rain et RainAir
- Tête de douche Raindance Select S 240 orientable avec hauteur réglable pour une utilisation aisée
- Douchette à main Axor 1 jet designed by Front
- Changement de jet via le bouton Select
- Jet généreux enrichi en air grâce à AirPower

2 304,00 € TTC / 1 920,00 € HT

GARANTIE  
5 ANS

### AXOR MONTREUX



Personnalisable en 15 finitions PVD

#### SHOWERPIPE AXOR MONTREUX

[Réf. : 16572000]

- Type de robinetterie : mitigeur thermostatique
- Jet(s) tête de douche : 1 jet RainAir
- Tête de douche Axor Carlton Ø 240 mm, bras de douche pivotant
- Douchette à main Axor Montreux 1 jet
- Thermostatique Axor Montreux avec butée de confort et sécurité à 40°C
- Limiteur de température réglable

2 656,80 € TTC / 2 214,00 € HT

GARANTIE  
5 ANS

### OBLO



#### COLONNE DE DOUCHE [Réf. : E20642-CP]

■ Type de robinetterie : thermostatique ■ Hydromassante : oui ■ Jet(s) tête de douche : 1 ■ Douchette à main incluse ■ Douchette Ø 120 mm chromée ■ Grande douche de tête rectangulaire 400 x 250 mm ■ Flexible de douche lisse anti-torsion 1.60 m, aspect métal ■ Inverseur intégré dans la poignée de débit ■ Corps tiède

935,16 € TTC / 779,30 € HT

GARANTIE <b>5 ANS</b>	Mécanisme	GARANTIE <b>10 ANS</b>	Finition chrome
--------------------------	-----------	---------------------------	--------------------

### OBLO DESIGN



#### COLONNE DE DOUCHE [Réf. : E11717-CP]

■ Type de robinetterie : thermostatique ■ Hydromassante : oui ■ Jet(s) tête de douche : 1 ■ Douchette à main incluse ■ Douchette à main EO Small (débit: 10 L/min) ■ Inverseur intégré à la poignée de débit ■ Butée de sécurité à 38°C et température maximale inférieure à 50°C ■ Corps tiède ■ Flexible de douche lisse anti-torsion 1.60 m, aspect métal

879,00 € TTC / 732,50 € HT

GARANTIE <b>5 ANS</b>	Mécanisme	GARANTIE <b>10 ANS</b>	Finition chrome
--------------------------	-----------	---------------------------	--------------------

### STRAYT



#### COLONNE DE DOUCHE [Réf. : E98321-CP]

■ Type de robinetterie : thermostatique ■ Hydromassante : oui ■ Jet(s) tête de douche : 2 ■ Douchette à main incluse ■ Douchette à main Shift Square, 2 jets ■ Douche de tête carrée en métal 250 x 250 mm ■ Flexible de douche lisse anti-torsion 1.60 m, aspect métal ■ Inverseur intégré à la poignée de débit ■ Butée de sécurité à 38°C et température maximale inférieure à 50°C

961,08 € TTC / 800,90 € HT

GARANTIE <b>5 ANS</b>	Mécanisme	GARANTIE <b>10 ANS</b>	Finition chrome
--------------------------	-----------	---------------------------	--------------------

### ETERNAL



Technologie Quick Reaction® intégrée

#### COLONNE D'HYDROMASSAGE

[Réf. : A5A978BC00]

- Type de robinetterie : mitigeur thermostatique
- Hydromassante : oui ■ Jet(s) tête de douche : 1
- Douchette à main incluse ■ En Surfex® (Solid Surface)
- Finition mat et ultra blanc doux au toucher
- 5 fonctions : douche de tête à effet pluie, douchette à main 1 jet, bec cascade, buses cervicales et dorsales et buses lombaires ■ Niche de rangement intégrée
- Sélecteur de température avec limiteur de température à 38° C

2 264,40 € TTC / 1 887,00 € HT

CARTOUCHE C3 GARANTIE 5 ANS

### ESSENTIAL 2.0



#### COLONNE D'HYDROMASSAGE

[Réf. : A5A9A8BC00]

- Type de robinetterie : mitigeur thermostatique
- Hydromassante : oui ■ Jet(s) tête de douche : 1
- Douchette à main incluse ■ En acier inoxydable
- 3 voies, avec jets intégrés ■ Chromé mat
- 3 fonctions : douche de tête à effet pluie, douchette à main 1 jet ou buses dorsales et lombaires ■ En option : système d'installation d'angle ■ En option : tablette en verre trempé

850,80 € TTC / 709,00 € HT

CARTOUCHE C3 GARANTIE 5 ANS

### LEVEL-T



#### COLONNE DE DOUCHE

Thermostatique [Réf. : A5A201AC00]

- Type de robinetterie : mitigeur thermostatique T-1000 Square ■ Hydromassante : non ■ Jet(s) tête de douche : 1 ■ Douchette à main incluse ■ 1 douche de tête rectangulaire 36.5 x 24.5 cm, réglable en hauteur (80 cm à 120 cm) et rotative ■ 1 douchette à main Ø130 mm (3 fonctions) ■ Support de douchette coulissant ■ Flexible de douche en PVC satiné
- Débit 5 L/min pour la douchette et 9 L/min pour la douche de tête

1 034,40 € TTC / 862,00 € HT

GARANTIE 5 ANS

GROHTHERM SMARTCONTROL



GROHTHERM SMARTCONTROL



SET DE DOUCHE RAINSHOWER SMARTACTIVE

**310 ROND** [Réf. : 34705000]

- Type de robinetterie : thermostatique ■ Douche de tête : fixation murale
- Nombre de jet(s) douche de tête : 2 ■ Corps à encastrer GROHE Rapido Smartbox
- Set douche de tête Rainshower SmartActive 310 Rond ■ Thermostatique encastré avec 3 sorties ■ Douchette à main Euphoria Cosmopolitan Stick, support et raccord mural 1/2 Rainshower ■ Bras de douche horizontal 40 cm et corps encastré

1 654,00 € TTC / 1 379,00 € HT

GARANTIE  
10 ANS



SET DE DOUCHE RAINSHOWER SMARTACTIVE

**310 CUBE** [Réf. : 34804000]

- Type de robinetterie : thermostatique ■ Douche de tête : fixation murale
- Nombre de jet(s) douche de tête : 2 ■ Corps à encastrer GROHE Rapido Smartbox
- Set douche de tête Rainshower SmartActive 310 Cube ■ Thermostatique encastré avec 3 sorties ■ Douchette à main Euphoria Cube ■ Support de douche mural Euphoria Cube + flexible Rotaflex 50 cm

1 600,80 € TTC / 1 334,00 € HT

GARANTIE  
10 ANS



GROHTHERM



ENSEMBLE DE DOUCHE  
AVEC RAINSHOWER  
COSMOPOLITAN 210

[Réf. : 34732000]

- Type de robinetterie : thermostatique
- Douche de tête : fixation murale
- Nombre de jet(s) douche de tête : 1
- Façade Grohtherm avec Aquadimmer
- Corps à encastrer universel 1/2
- Douche de tête Rainshower Cosmopolitan 21 cm en métal
- Douchette à main Sena, flexible Silverflex 125 cm
- Support et coude de raccord mural Rainshower

Prix : nous consulter

GARANTIE  
10 ANS




GROHTHERM

ENSEMBLE DE DOUCHE AVEC  
RAINSHOWER COSMOPOLITAN  
210 [Réf. : 34734000]

- Type de robinetterie : thermostatique
- Douche de tête : fixation murale
- Nombre de jet(s) douche de tête : 1
- Façade Grohtherm avec Aquadimmer
- Corps à encastrer universel 1/2
- Douche de tête Rainshower Cosmopolitan 21 cm en métal
- Bras de douche Rainshower 42 cm, coude à encastrer
- Douchette à main Euphoria, flexible Silverflex 125 cm

Prix : nous consulter

GARANTIE  
10 ANS







**CROMETTA E 240 / ECOSTAT E** [Réf. : 26998000]

- Nombre de jet(s) douche de tête : 1 ■ Jet enveloppant : douche de tête 24 x 24 cm, orientable ■ Liberté de choix : douchette Ø 11 cm à 3 jets, bouton Select ■ FixFit Porter Square avec alimentation en eau ■ Température constante : thermostatique Ecostat Square, butée à 40°C ■ Flexible résistant et anti-torsion grâce à son écrou tournant

930,00 € TTC / 775,00 € HT

GARANTIE  
5 ANS



**RAINDANCE E 300 / SHOWERSELECT E** [Réf. : 27939670]

- Nombre de jet(s) douche de tête : 1 ■ Jet enveloppant : douche de tête 30 x 30 cm, en métal, orientable ■ Liberté de choix : douchette Ø 12 cm à 3 jets, bouton Select ■ Entretien facilité : picots anticalcaire, disque de jet amovible ■ Température constante : thermostatique ShowerSelect E, butée à 40°C ■ Flexible résistant et anti-torsion grâce à son écrou tournant

2 298,00 € TTC / 1 915,00 € HT

GARANTIE  
5 ANS



Set de finition tout en un + jet PowderRain

Douche de tête Raindance S 240 / Douchette Raindance Select S 120

### RAINDANCE S / SHOWERSELECT PORTER E, POWDERRAIN [Réf. : 88001274]

- Douche de tête: ciel de pluie ■ Nombre de jet(s) douche de tête: 1 ■ Expérience unique: douche de tête Ø 24 cm, en métal, jet PowderRain ■ Liberté de choix: douchette Ø 12 cm à 3 jets, bouton Select ■ Entretien facilité: picots anticalcaire, disque de jet amovible ■ Température constante: thermostatique ShowerSelect FixFit et Porter ■ Flexible résistant et anti-torsion avec contrôle de débit

1 556,40 € TTC / 1 297,00 € HT

GARANTIE  
5 ANS



Tablette Rainfinity Porter 50 cm

Douche de tête Rainfinity 360 / Douchette Rainfinity 130 blanc mat

### RAINFINITY 360 / PORTER TABLETTE [Réf. : 88001280]

- Douche de tête: ciel de pluie ■ Nombre de jet(s) douche de tête: 1 ■ Enveloppement maximal: douche de tête Ø 36 cm, jet PowderRain ■ Liberté de choix: douchette Ø 13 cm à 3 jets, bouton Select ■ Entretien facilité: picots anticalcaire, disque de jet amovible ■ Température constante: thermostatique ShowerSelect E, butée à 40°C ■ Flexible résistant et anti-torsion grâce à son écrou tournant

3 121,20 € TTC / 2 601,00 € HT

GARANTIE  
5 ANS

### ÉCRIN



+ Niche avec espace de rangement et LED

#### ENSEMBLE COMPLET D'INSTALLATION DE DOUCHE

[Réf. : E803001-D35]

- Type de robinetterie : encastré ■ Douchette à main incluse ■ Douche de tête : fixation murale
- Nombre de jet(s) douche de tête : 2 ■ Douche de tête en métal carrée 280 x 280 mm ou ronde Ø 250 mm ■ Flexible lisse anti-torsion 1.60 m
- Mitigeur thermostatique avec sélecteur 2 voies
- Inverseur dans la poignée de débit

► **Également disponible** : en version sans LED et sans espace de rangement ■ en 6 finitions

**3 066,08 € TTC** (dont 0,10 € d'éco-part)

2 554,98 € HT (dont 0,08 € d'éco-part)

GARANTIE <b>5 ANS</b>	GARANTIE <b>10 ANS</b>	Boîtier encastré Modulo
--------------------------	---------------------------	-------------------------------



Chêne doré/  
Chêne foncé



Marbre  
beige/Granit  
rubis



Gris  
nuage/  
Gris fer

Béton gris nuage / Robinetterie carrée / LED

### THERMO UP

- Thermostatiques encastrés avec boutons-poussoirs et mémoire de débit
- Existe en 2 ou 3 sorties et 10 finitions



**+** Douche de tête et douchette utilisables simultanément

Finition chromé

#### PACK DE DOUCHE COMPLET [Réf. : XTV7220]

- Type de robinetterie : thermostatique encastré 2 sorties ■ Douchette à main incluse ■ Douche de tête : fixation murale ■ Nombre de jet(s) douche de tête : 1
- Ensemble complet avec box 2 sorties - Façade thermo up personnalisable
- Bras mural - Douche de tête Sandwich® inox Ø 25 cm ■ Ensemble douchette et flexible 150 cm ■ Boutons-poussoirs pour passer de douchette à pomme
- Mémoire de débit

► Également disponible : en blackmat

**1 389,60 € TTC / 1 158,00 € HT**



**+** Boutons-poussoirs pour passer de douchette à pomme

Finition époxy blackmat

#### PACK DE DOUCHE COMPLET [Réf. : XTV72213]

- Type de robinetterie : thermostatique encastré 2 sorties ■ Douchette à main incluse ■ Douche de tête : fixation murale ■ Nombre de jet(s) douche de tête : 1
- Ensemble complet avec box 2 sorties - Façade thermo up personnalisable
- Bras mural - Douche de tête Sandwich® inox Ø 25 cm - Ensemble douchette et flexible 150 cm ■ Douche de tête et douchette utilisables simultanément
- Mémoire de débit

► Également disponible : en chromé

**1 934,40 € TTC / 1 612,00 € HT**

PACKS ENCASTRÉS

- Système thermostatique encastré avec box universelle de 1 à 3 sorties
- Large choix de styles de façades en 11 finitions



☑ Douche de tête extra-plate

Finition chromé



☑ Installable à l'horizontale

Finition chromé

**PACK DE DOUCHE COMPLET** [Réf. : XTV8520]

- Type de robinetterie : thermostatique encastré 2 sorties ■ Douchette à main incluse
- Douche de tête : fixation murale ■ Nombre de jet(s) douche de tête : 1
- Ensemble complet avec box universelle ■ Façade thermostatique 2 sorties ■ Bras mural - Douche de tête Sandwich® inox Ø 25 cm
- Ensemble douchette 3 fonctions ■ Flexible 150 cm

► Également disponible : en blackmat

1 306,80 € TTC / 1 089,00 € HT

**PACK DE DOUCHE COMPLET** [Réf. : XQD8520]

- Type de robinetterie : thermostatique encastré 2 sorties - Blocage température 38°C
- Douchette à main incluse ■ Douche de tête : fixation murale ■ Nombre de jet(s) douche de tête : 1 ■ Ensemble complet avec box universelle ■ Façade thermostatique 2 sorties ■ Bras mural - Douche de tête Sandwich® inox Ø 25 cm ■ Ensemble douchette 3 fonctions - Applique prise d'eau ■ Flexible 150 cm

► Également disponible : en whitemat et blackmat

1 545,60 € TTC / 1 288,00 € HT



*iBox Universal  
Hansgrohe fourni  
monté*

### CLOISON MODULAIRE AVEC IBOX HANSGROHE ENCASTRÉ [Réf. : 041701104]

- Type de robinetterie : iBox Hansgrohe
- Douchette à main incluse
- Douche de tête : fixation murale
- Tubes multicouches Viega Raxofix intégrés
- Prête à être collée, raccordée au réseau d'eau et carrelée
- Peut être revêtue avec Top Wall (vendu séparément)
- Mise en œuvre rapide - Robinetterie non fournie, équipements de douche à commander séparément
- Dim.: L 250 x l 90 x Ép. 8 cm

Prix : **nous consulter**

GARANTIE  
**10 ANS**



### EUROCUBE E



✚ Limiteur de température ajustable

#### MITIGEUR LAVABO INFRAROUGE

[Réf. : 36441000]

■ Hauteur sous bec : 20 cm ■ Longueur du bec : 15 cm  
 ■ Matière du corps : laiton ■ Alimentation pile lithium 6 V, type CR-P2 ■ Durée de vie des piles : environ 7 ans (150 activations par jour)

► **Également disponible** : en version alimentation secteur

**951,60 € TTC** (dont 0,14 € d'éco-part)

793,00 € HT (dont 0,12 € d'éco-part)



### ESSENCE E



✚ Limiteur de température ajustable

#### MITIGEUR LAVABO INFRAROUGE

[Réf. : 36445000]

■ Hauteur sous bec : 21.1 cm ■ Longueur du bec : 12.7 cm ■ Matière du corps : laiton ■ Alimentation pile lithium 6 V, type CR-P2 ■ Durée de vie des piles : environ 7 ans ■ Zone de rotation ajustable 0° / 150° / 360°

**740,40 € TTC** (dont 0,14 € d'éco-part)

617,00 € HT (dont 0,12 € d'éco-part)



### BAU COSMO E



✚ Limiteur de température ajustable

#### MITIGEUR LAVABO INFRAROUGE

[Réf. : 36451000]

■ Hauteur sous bec : 10.6 cm ■ Longueur du bec : 10.7 cm ■ Matière du corps : polymère ■ GROHE EcoJoy mousseur 5 L/min ■ GROHE Zero conduit d'eau isolé, sans plomb ni nickel

**267,60 € TTC** (dont 0,14 € d'éco-part)

223,00 € HT (dont 0,12 € d'éco-part)



### EUROSMART COSMO E



*Limiteur de température ajustable*

#### MITIGEUR LAVABO INFRAROUGE [Réf. : 36327001]

■ Hauteur sous bec : 10.6 cm ■ Longueur du bec : 10.7 cm  
 ■ Matière du corps : laiton ■ GROHE EcoJoy mousseur 5 L/min ■ Alimentation pile lithium 6 V - type CR-P2 ■ Durée de vie des piles : environ 7 ans

**459,60 € TTC** (dont 0,14 € d'éco-part)

383,00 € HT (dont 0,12 € d'éco-part)

### NEO SENSOR



Utilisation sans contact, 100% hygiène des mains

#### ROBINET SIMPLE ÉLECTRONIQUE SUR PLAGE [Réf. : 57038]

■ Hauteur sous bec : 9.5 cm ■ Longueur du bec : 12 cm ■ Matière du corps : métal moulé injecté chromé ■ Alimentation hydraulique : G 1/2 ■ Alimentation : secteur 7 V via 12 - 24 V ■ Débit : 1.9 L/min ■ Rinçage automatique ■ Paramètres modifiables

► Également disponible : en version pile et en secteur 230 V ■ en version murale

**328,21 € TTC / 273,51 € HT**



### SO'O



Utilisation sans contact, 100% hygiène des mains

#### MITIGEUR ÉLECTRONIQUE POUR LAVABO [Réf. : 56196]

■ Hauteur sous bec : 12.2 cm ■ Longueur du bec : 13.2 cm ■ Matière du corps : métal moulé injecté noir et capot or rose ■ Alimentation hydraulique : G 3/8 - Pile 6 V CRP2 intégrée ■ Débit : 3 L/min

► Également disponible : en version secteur, en version chromée, avec capots personnalisables ■ avec possibilité de rehausse 150 mm pour vasque haute

**479,88 € TTC / 399,90 € HT**



## PRESTO NOVA



Déclenchement de l'écoulement d'eau par détection

#### MITIGEUR ÉLECTRONIQUE POUR LAVABO [Réf. : 55387]

■ Hauteur sous bec : 13.8 cm ■ Longueur du bec : 14.1 cm ■ Matière du corps : corps et capot en métal moulé injecté ■ Noir mat ■ Alimentation hydraulique : G 3/8 ■ Alimentation électrique : pile lithium 6 volts type CRP2 intégrée ■ Rinçage automatique ■ Paramètres modifiables

► Également disponible : en version chrome ■ en chrome et capot black chrome

**479,88 € TTC / 399,90 € HT**



Déclenchement de l'écoulement d'eau par détection

#### ROBINET SIMPLE ÉLECTRONIQUE POUR LAVABO [Réf. : 55393]

■ Hauteur sous bec : 13.8 cm ■ Longueur du bec : 14.1 cm ■ Matière du corps : corps et capot en métal moulé injecté ■ Corps chrome et capot black chrome ■ Alimentation hydraulique : G 3/8 ■ Alimentation électrique : pile lithium 6 volts type CRP2 intégrée ■ Rinçage automatique ■ Paramètres modifiables

► Également disponible : en version chrome ■ en version noir mat avec liseré cuivre

**383,14 € TTC / 319,28 € HT**





# *Espace toilettes*





- WC à poser / WC suspendus
- Bâti-supports, habillages et plaques
- WC lavants
- Lave-mains
- Abattants
- Broyeurs

p.262  
p.273  
p.279  
p.282  
p.288  
p.291

# L'espace toilettes EN PRATIQUE

De la cuvette à l'abattant, découvrez les spécificités propres à chaque WC :  
à poser ou suspendu avec réservoir encastré, sans bride, avec fonction lavante...

## JE PENSE AU LAVE-MAINS !

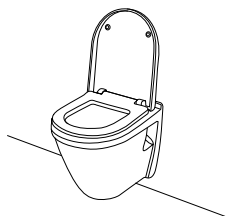
Indispensable du point de vue de l'hygiène, il peut être simple et sobre, mais aussi déco et original. Très pratique, associé à un petit meuble de rangement.



## 01. DES DÉTAILS QUI FONT LA DIFFÉRENCE

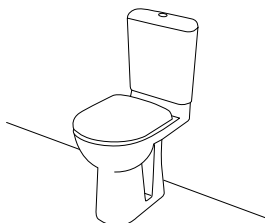
### Suspendu ou sur pied ?

SUSPENDU



Facilite le nettoyage au sol, est moins massif et d'allure contemporaine

SUR PIED



Plus rapidement posé, il offre un accès aisé au mécanisme de chasse

### Avec ou sans bride ?

SANS BRIDE



Dépourvu de recoins où se logent les saletés, l'intérieur de la cuvette est plus facile à entretenir

### Caréné ou pas ?



L'extérieur du WC caréné est lisse, les fixations sont cachées, le nettoyage est aisé

## CHOISIR UN ABATTANT

- En général en plastique **Thermodur**, qui peut être plus ou moins fin (slim) ou recouvrant.
- L'option **frein de chute** ralentit la descente de la lunette : ni bruit, ni choc, ni petits doigts coincés !
- **Déclipsable**, plus facile à nettoyer et doté de charnières en inox, il est solide.

## ZOOM SUR LE WC BROYEUR

Le broyeur, à associer à un WC existant, ou le WC broyeur, qui intègre le système de broyage, **permet d'installer un WC à peu près partout**. Il suffit de disposer d'une évacuation en PVC de 32 mm de diamètre et d'une prise de courant.



## 02. LES SOLUTIONS POUR SE LAVER AUX TOILETTES

### ■ La douchette

Branchée sur le robinet de la chasse, la douchette hygiénique permet de se laver, de nettoyer la cuvette, de remplir une bassine...

### ■ L'abattant lavant

Il remplace l'abattant existant, et ajoute, selon les modèles, une ou deux buses lavantes, le chauffage de l'eau et le séchage.

### ■ Le WC lavant

Au-delà des fonctions de lavage et de séchage, il peut absorber les odeurs, disposer d'automatismes (éclairage, ouverture du couvercle de l'abattant...).



## 03. LES 4 CRITÈRES D'ACHAT D'UN BÂTI-SUPPORT

1. **La hauteur et la largeur** de l'espace disponible.
2. **La nature du sol et du mur** d'appui déterminent le type de bâti-support :
  - universel (fixation au sol et éventuellement au mur),
  - autoportant (fixé uniquement au sol),
  - en applique (fixation unique sur mur porteur).
3. **La plaque de commande** (matériau, esthétique, fonctions ajoutées).
4. **L'habillage du bâti-support**, disponible chez certains fabricants, en prêt-à-posier.

### ME BY STARCK



**+** Design Starck

#### CUVETTE SUSPENDUE COMPACT RIMLESS

[Réf. : 2530090000 + 0020190000]

■ Dim. : 1 37 x p 48 cm ■ WC compact ■ Cuvette sans bride ■ Abattant frein de chute inclus ■ Abattant amovible ■ Finition céramique blanc brillant

■ Système Durafix inclus

► **Également disponible** : en blanc satiné

**700,80 € TTC / 584,00 € HT**

**GARANTIE 5 ANS** Si montage effectué par installateur qualifié

### VIU



#### WC SUSPENDU + ABATTANT

[Réf. : 2511090000 + 0065000000]

■ Dim. : 1 37 x p 57 cm ■ WC rallongé ■ Cuvette sans bride

■ Abattant frein de chute inclus ■ Abattant amovible ■ En céramique blanc brillant

**700,80 € TTC / 584,00 € HT**

**GARANTIE 5 ANS** Si montage effectué par installateur qualifié

### STARCK 3

**GARANTIE 5 ANS** Si montage effectué par installateur qualifié



#### CUVETTE SUSPENDUE VITAL + ABATTANT

[Réf. : 2203090000 + 0062410000]

■ Dim. : 1 36 x p 70 cm ■ WC rallongé ■ Cuvette avec bride  
■ Abattant frein de chute non inclus ■ Abattant avec axe de charnières traversant  
■ Abattant avec cales de stabilité latérale et charnière inox

► **Également disponible** : avec l'option Wondergliss (les résidus s'éliminent plus facilement, l'entretien est facilité)

**908,40 € TTC / 757,00 € HT**

**AUTONOMIE ET CONFORT**



**+** Design Starck

#### CUVETTE SUSPENDUE RIMLESS + ABATTANT

[Réf. : 2527090000 + 0063890099]

■ Dim. : 1 37 x p 54 cm ■ WC rallongé ■ Cuvette sans bride ■ Abattant frein de chute inclus ■ En céramique blanc brillant, fixations invisibles (système Durafix)  
■ Abattant amovible

► **Également disponible** : en compact ■ avec bride

**667,20 € TTC / 556,00 € HT**

### iCON SQUARE



Caréné

#### PACK WC AU SOL [Réf. : 500.820.00.1]

- Dim. : h 83 x l 37.5 x p 64 cm
- Cuvette sans bride Rimfree®
- Rinçage double touche
- Abattant déclinable frein de chute inclus
- Sortie multidirectionnelle
- Alimentation latérale gauche/droite ou en bas, fixations cachées

À partir de **964,79 € TTC** / 803,99 € HT

GARANTIE  
10 ANS

### iCON



Caréné

#### PACK WC AU SOL [Réf. : 500.821.00.1]

- Dim. : h 83 x l 37 x p 63.5 cm
- WC compact
- Cuvette sans bride
- Abattant déclinable frein de chute inclus
- Rinçage double touche
- À fond creux, avec réservoir
- Sortie multidirectionnelle
- Alimentation latérale gauche/droite ou en bas, fixations cachées

À partir de **734,90 € TTC** / 612,42 € HT

GARANTIE  
10 ANS

### RENOVA COMPACT MULTI



Semi-caréné

#### PACK WC AU SOL [Réf. : 501.859.00.1]

- Dim. : h 79.5 x l 36.5 x p 61.5 cm
- WC compact
- Cuvette sans bride
- Abattant déclinable frein de chute inclus
- Réservoir réversible, alimentation latérale
- Sortie multidirectionnelle

**510,88 € TTC** / 425,73 € HT

GARANTIE  
10 ANS



### SMYLE



Semi-caréné

#### PACK WC AU SOL [Réf. : 500.822.00.1]

- Dim. : h 84 x l 37.5 x p 63.5 cm
- Abattant déclinable frein de chute non inclus
- Sortie multidirectionnelle, alimentation latérale
- Fixation cachée
- Rinçage double touche

**692,10 € TTC** / 576,75 € HT

GARANTIE  
10 ANS

### ICON SQUARE



**+** Caréné

#### PACK WC SUSPENDU [Réf. : 500.807.00.1]

- Dim. : h 35.7 x l 36.5 x p 54 cm
- Cuvette sans bride Rimfree®
- Abattant déclinable frein de chute inclus
- Fixation facile grâce à la fixation murale Geberit type EFF2 pour WC

**694,55 € TTC / 578,79 € HT**

**GARANTIE 10 ANS**

### RENOVA PLAN



**+** Semi-caréné

#### PACK WC SUSPENDU [Réf. : 500.816.00.1]

- Dim. : h 37.4 x l 35.6 x p 54 cm
- Cuvette sans bride Rimfree®
- Abattant déclinable frein de chute inclus

**478,12 € TTC / 398,43 € HT**

**GARANTIE 10 ANS**

### RENOVA



#### PACK WC SUSPENDU [Réf. : 500.801.00.1]

- Dim. : h 40.5 x l 37 x p 54 cm
- Cuvette sans bride Rimfree®
- Abattant déclinable frein de chute inclus

**358,28 € TTC / 298,57 € HT**

**GARANTIE 10 ANS**

### LINEO

- Pour l'habillage des bâti-supports Geberit Duofix pour WC suspendu
- Pour WC suspendus avec entraxe de fixation de 18 cm



#### REHAUSSE POUR HABILLAGE POUR BÂTI-SUPPORT GEBERIT DUOFIX POUR WC SUSPENDU [Réf. : 009777PBLBB]

- Dim. : L 55 x l 24.9 cm x Ép 4 mm
- Type de pose : pour montage sur sols finis
- Matière(s) : MDF
- Utilisation pour montage surélevé de 5 ou 8 cm de bâti-supports

**57,31 € TTC / 47,76 € HT**

**GARANTIE 2 ANS**

#### HABILLAGE POUR BÂTI-SUPPORT GEBERIT DUOFIX POUR WC SUSPENDU [Réf. : 009776PBLBB]

- Dim. : h 120.5 x l 55 x p 25 cm
- Pour WC suspendus avec dimensions de raccordement selon EN 33:2011
- Pour montage sur sols finis

**532,61 € TTC (dont 1,80 € d'éco-part) / 443,84 € HT (dont 1,50 € d'éco-part)**

**GARANTIE 2 ANS**



### BAU CERAMIC



#### PACK WC À POSER [Réf. : 39496000]

- Dim. : h 77.2 x l 34.3 x p 61.9 cm
- WC compact
- Cuvette sans bride
- Abattant frein de chute inclus
- Volume de chasse 3/6 L

**350,40 € TTC / 292,00 € HT**

GARANTIE  
**5 ANS**

### ESSENCE CERAMIC



#### PACK WC SUSPENDU [Réf. : 39577000+3957100H]

- Dim. : h 42 x l 36 x p 54 cm
- WC compact
- Cuvette sans bride
- Abattant frein de chute inclus
- PureGuard : traitements anticalcaire et antibactérien
- Entièrement caréné avec fixations invisibles
- Volume de chasse 3/4.5 L

**660,00 € TTC / 550,00 € HT**

GARANTIE  
**5 ANS**

### EURO CERAMIC



#### PACK WC SUSPENDU [Réf. : 3920600H+39330001]

- Dim. : h 31.6 x l 37.4 x p 49 cm
- WC compact
- Cuvette sans bride
- Abattant frein de chute inclus
- Entièrement caréné avec fixations invisibles
- PureGuard : traitements anticalcaire et antibactérien
- Technologie de chasse GROHE Triple Vortex avec un volume de 3/5 L

- ▶ **Également disponible** : avec abattant WC sans frein de chute (réf. 3931001)
- avec cuvette sans traitement (réf. 39206000)

**541,20 € TTC / 451,00 € HT**

GARANTIE  
**5 ANS**

### BAU CERAMIC



#### PACK WC SUSPENDU [Réf. : 39351000]

- Dim. : h 42 x l 30.4 x p 53.1 cm
- WC compact
- Cuvette sans bride
- Abattant frein de chute inclus
- Volume de chasse 3/6 L

**250,80 € TTC / 209,00 € HT**

GARANTIE  
**5 ANS**

# Espace toilettes

## WC À POSER / WC SUSPENDUS

Jacob Delafon  
PARIS

### VOX



+ Intégralement carénée avec fixations invisibles

#### PACK WC AU SOL [Réf. : E24475-00]

- Dim. : h 42 x l 36 x p 66.5 cm
- WC surélevé
- Cuvette sans bride
- Abattant extraplat à descente progressive et déclinable inclus
- Double chasse 3/6 L

565,60 € TTC / 678,72 € HT

GARANTIE  
10 ANS Céramique

### NOUVELLE VAGUE



+ Mécanisme du réservoir silencieux

#### CUVETTE AU SOL [Réf. : UJK102-00]

- Dim. : h 86.5 x l 39 x p 67 cm
- WC surélevé
- Cuvette sans bride
- Évacuation totale sans éclaboussures
- Abattant à descente progressive et déclinable non inclus (réf. E20068-00)

► Également disponible : avec abattant extraplat (réf. E20069-00)

353,04 € TTC / 294,20 € HT

GARANTIE  
10 ANS Céramique

### ODÉON UP



Hauteur confort 41 cm

#### PACK WC AU SOL [Réf. : E0521-00]

- Dim. : h 80.5 x l 41 x p 67 cm
- WC surélevé
- Cuvette avec bride
- Abattant frein de chute inclus
- Abattant thermodor à descente progressive et déclinable inclus
- Robinet flotteur silencieux classe 1
- Mécanisme économiseur d'eau 3/6 L

365,64 € TTC / 304,70 € HT

GARANTIE  
10 ANS Céramique

# Espace toilettes

## WC À POSER / WC SUSPENDUS

Jacob Delafon  
PARIS

### ODÉON RIVE GAUCHE



✚ Économie d'eau de 22 m<sup>3</sup> par an

#### PACK WC SUSPENDU [Réf. : EDR132-00]

■ Dim. : h 41 x l 36.2 x p 54 cm ■ WC compact ■ Cuvette sans bride  
■ Fonctionnement basse consommation double chasse 2.6/4 L ■ 3 flux d'eau : droite, gauche et direct ■ Entretien facile ■ Abattant extraplat à descente progressive et déclinable

► Également disponible : en version avec abattant standard

436,68 € TTC / 363,90 € HT

GARANTIE  
10 ANS Céramique

### VOX



#### PACK WC SUSPENDU [Réf. : EDM112-00]

■ Dim. : h 40 x l 36 x p 50 cm ■ WC compact ■ Cuvette sans bride ■ Abattant extraplat à descente progressive et déclinable inclus ■ Fourni avec fixations invisibles

436,08 € TTC / 363,40 € HT

GARANTIE  
10 ANS Céramique

### NOUVELLE VAGUE



✚ Parfait pour les petits espaces

#### WC SUSPENDU [Réf. : EDK102-00]

■ Dim. : h 41 x l 39 x p 48 cm ■ WC compact ■ Cuvette sans bride ■ Cuvette compacte carénée ■ Fonctionnement double chasse 3/6 L ■ Abattant extraplat à descente progressive et déclinable inclus (réf. E22124-00) ■ Fourni avec fixations invisibles

► Également disponible : en version non compacte

407,88 € TTC / 339,90 € HT

GARANTIE  
10 ANS Céramique

### STRUKTURA



✚ Faible encombrement

#### PACK WC SUSPENDU [Réf. : EDE132-00]

■ Dim. : h 41 x l 34 x p 54 cm ■ WC compact ■ Cuvette sans bride ■ Cuvette semi-carénée ■ Fonctionnement double chasse 2.6/4 L ou 3/6 L ■ Abattant extraplat à descente progressive et déclinable

356,40 € TTC / 297,00 € HT


GARANTIE  
10 ANS Céramique

### THE GAP SQUARE

■ L'alliance des lignes simples, symétriques et d'un design minimaliste qui donne une touche stylisée à votre salle de bains



**+** Facilité d'entretien et hygiène irréprochable



**+** Facilité d'entretien et hygiène irréprochable

#### PACK WC COMPACT

[Réf. : A34D737000]

■ Dim. : h 79 x l 36.5 x p 60 cm ■ WC compact  
■ Abattant frein de chute inclus ■ Cuvette sans bride, sortie duale avec fixations murales ■ Réservoir alimentation latérale avec mécanisme 2/4 L et fixations murales ■ Abattant double thermodur laqué



597,60 € TTC / 498,00 € HT

#### PACK WC SUSPENDU

[Réf. : A34H47L000]

■ Dim. : h 34.5 x l 34.7 x p 54 cm ■ WC compact  
■ Cuvette sans bride ■ Abattant frein de chute inclus  
■ Cuvette suspendue carénée avec fixations cachées  
■ Abattant double thermodur laqué



361,20 € TTC / 301,00 € HT

### THE GAP ROUND

■ L'alliance des lignes simples, symétriques et d'un design minimaliste qui donne une touche stylisée à votre salle de bains



**+** Facilité d'entretien et hygiène irréprochable



**+** Facilité d'entretien et hygiène irréprochable

#### PACK WC SUR PIED [Réf. : A34D0N2000]

■ Dim. : h 79 x l 37 x p 65.5 cm ■ Abattant frein de chute inclus ■ Cuvette sans bride, sortie à évacuation duale ■ Réservoir alimentation latérale avec mécanisme 3/4,5 L  
■ Abattant double Slim en Urea, déclinable

477,60 € TTC / 398,00 € HT

#### PACK WC SUSPENDU [Réf. : A34H0N5001]

■ Dim. : h 40 x l 35.5 x p 54 cm ■ WC compact ■ Cuvette sans bride ■ Abattant frein de chute inclus ■ Cuvette suspendue carénée avec fixations cachées ■ Abattant double Slim en Urea, déclinable

355,20 € TTC / 296,00 € HT

### INSPIRA SQUARE

■ Les WC Rimless Inspira sont conçus pour faciliter le nettoyage, l'accumulation des saletés est évitée grâce à l'absence de bride



#### WC SUR PIED [Réf. : A342536000+A341520000+A80153200B]

■ Dim. : h 79.5 x l 37.5 x p 64.5 cm ■ WC compact ■ Abattant frein de chute inclus  
■ Cuvette sans bride à évacuation duale, adossée au mur, finition blanc brillant  
■ Réservoir alimentation par-dessous avec mécanisme 3/4.5 L ■ Abattant double en Supralit® laqué, déclinable

► Également disponible : en blanc mat, perle, Onyx, beige et café

**951,96 € TTC / 793,30 € HT**



#### WC SUSPENDU [Réf. : A346537640+A80153264B]

■ Dim. : h 39 x l 37 x p 56 cm ■ WC compact ■ Cuvette sans bride ■ Abattant frein de chute inclus ■ Cuvette suspendue carénée avec fixations cachées ■ Abattant double en Supralit® laqué, déclinable ■ Finition Onyx

► Également disponible : en blanc brillant, blanc mat, perle, beige et café

**685,20 € TTC / 571,00 € HT**

### INSPIRA ROUND

■ Les WC Rimless Inspira sont conçus pour faciliter le nettoyage, l'accumulation des saletés est évitée grâce à l'absence de bride



#### WC SUR PIED [Réf. : A342526000+A341520000+A80152200B]

■ Dim. : h 79.5 x l 37.5 x p 60 cm ■ WC compact ■ Abattant frein de chute inclus  
■ Cuvette sans bride à évacuation duale, adossée au mur, finition blanc brillant  
■ Réservoir alimentation par-dessous avec mécanisme 3/4.5 L ■ Abattant double en Supralit® laqué, déclinable

► Également disponible : en blanc mat, perle, Onyx, beige et café

**863,16 € TTC / 719,30 € HT**



#### WC SUSPENDU [Réf. : A346527630+A80152263B]

■ Dim. : h 39 x l 37 x p 56 cm ■ WC compact ■ Cuvette sans bride ■ Abattant frein de chute inclus ■ Cuvette suspendue carénée avec fixations cachées ■ Abattant double en Supralit® laqué, déclinable ■ Finition perle

► Également disponible : en blanc brillant, blanc mat, Onyx, beige et café

**636,00 € TTC / 530,00 € HT**

### CARMEN



**+** Facilité d'entretien et hygiène irréprochable

#### WC SUR PIED [Réf. : A3420A7560+A3410A1560+A801B5256B]

■ Dim. : h 77 x l 41.5 x p 67 cm ■ WC compact ■ Cuvette sans bride ■ Abattant frein de chute inclus ■ Cuvette sortie duale avec fixations au sol ■ Réservoir alimentation par-dessous avec mécanisme 3/4.5 L et poignée latérale de déclenchement ■ Abattant frein de chute double en Supralit® laqué

► **Également disponible** : en finition blanc brillant

**1 002,00 € TTC / 835,00 € HT**

GARANTIE  
**2 ANS**

### VICTORIA



**+** Facilité d'entretien et hygiène irréprochable

#### PACK WC SUSPENDU [Réf. : A34H398000]

■ Dim. : h 33.5 x l 37 x p 54 cm ■ WC compact ■ Cuvette sans bride ■ Abattant frein de chute inclus ■ Cuvette suspendue avec fixations apparentes ■ Abattant double Slim en Urea, déclinable

**256,80 € TTC / 214,00 € HT**

GARANTIE  
**2 ANS**

### DEBBA ROUND

GARANTIE  
**2 ANS**

■ Une gamme complète de solutions qui permet de rénover une salle de bains à un prix accessible



**+** Facilité d'entretien et hygiène irréprochable

#### PACK WC SUR PIED [Réf. : A34D999000]

■ Dim. : h 76 x l 35.5 x p 65.5 cm ■ WC compact ■ Abattant frein de chute inclus ■ Cuvette sans bride, sortie duale avec fixations au sol ■ Réservoir alimentation latérale avec mécanisme 3/6 L ■ Abattant double en Supralit® laqué, déclinable

**369,60 € TTC / 308,00 € HT**



**+** Facilité d'entretien et hygiène irréprochable

#### PACK WC SUSPENDU [Réf. : A34H996000]

■ Dim. : h 34.5 x l 35.5 x p 54 cm ■ WC compact ■ Cuvette sans bride ■ Abattant frein de chute inclus ■ Cuvette suspendue avec fixations apparentes ■ Abattant double en Supralit® laqué, déclinable

**291,60 € TTC / 243,00 € HT**

### AVENTO



#### PACK WC AVEC CUVETTE SUR PIED [Réf. : 5641Q701]

■ Dim. : h 79 x l 37 x p 65.5 cm ■ Cuvette sans bride ■ Avec abattant ultraplats SlimSeat amovible, descente progressive et réservoir ■ Sortie horizontale Vario

► Également disponible : avec option CeramicPlus (traitement facilitant l'entretien)

548,00 € TTC / 457,00 € HT

GARANTIE  
5 ANS

### VICARE



#### COMBIPACK WC [Réf. : 4620H701]

■ Dim. : h 85.5 x l 36 x p 71 cm ■ WC rallongé ■ Cuvette sans bride ■ Abattant frein de chute inclus ■ Modèle sur pied - Forme ovale - Sortie horizontale ■ Adapté aux normes d'accessibilité pour personnes à mobilité réduite ■ DualFlush : la chasse à deux volumes respectueuse de l'environnement

548,00 € TTC / 457,00 € HT

GARANTIE  
5 ANS

### O.NOVO PLUS



#### PACK WC AVEC CUVETTE SUR PIED [Réf. : 5661F701]

■ Dim. : h 79 x l 36 x p 68 cm ■ Cuvette sans bride ■ Abattant amovible et à descente progressive ■ Sortie horizontale ■ Réservoir avec mécanisme à touche EcoFlush

► Également disponible : avec option CeramicPlus (traitement facilitant l'entretien)

448,00 € TTC / 373,00 € HT

GARANTIE  
5 ANS

### O.NOVO COMPACT



#### PACK WC SUR PIED [Réf. : 5689FR01]

■ Dim. : h 80 x l 36 x p 63 cm ■ WC compact ■ Cuvette sans bride ■ Abattant amovible et à descente progressive ■ Sortie horizontale ■ Réservoir avec mécanisme à touche EcoFlush

► Également disponible : avec option CeramicPlus (traitement facilitant l'entretien)

590,00 € TTC / 492,00 € HT

GARANTIE  
5 ANS

### AVENTO



**+** CeramicPlus pour un nettoyage rapide et hygiénique

#### PACK WC AVEC CUVETTE SUSPENDUE [Réf. : 5656FS01]

■ Dim. : h 40 x l 37 x p 53 cm ■ Sans bride DirectFlush : rinçage haute performance  
■ Abattant ultra-plat SlimSeat, amovible et à descente progressive ■ Sortie horizontale

► Également disponible : en blanc CeramicPlus

**480,00 € TTC / 400,00 € HT**

GARANTIE  
**5 ANS**

### ARCHITECTURA DIRECTFLUSH



**+** Sans bride DirectFlush : rinçage haute performance

#### PACK WC AVEC CUVETTE SUSPENDUE [Réf. : 4694FR01]

■ Dim. : h 40 x l 37 x p 53 cm ■ Cuvette sans bride ■ Abattant amovible et à descente progressive ■ Sortie horizontale ■ Fixations cachées

► Également disponible : avec option CeramicPlus (traitement facilitant l'entretien)

**419,00 € TTC / 349,00 € HT**

GARANTIE  
**5 ANS**

### SUBWAY 2.0



**+** Set de fixations invisibles SupraFix 3.0

#### PACK WC AVEC CUVETTE SUSPENDUE [Réf. : 5614R201]

■ Dim. : h 41.5 x l 37 x p 56 cm ■ Sans bride DirectFlush : rinçage haute performance  
■ Abattant ultra-plat SlimSeat, amovible et à descente progressive ■ Sortie horizontale

► Également disponible : avec option CeramicPlus (traitement facilitant l'entretien)

**569,00 € TTC / 474,00 € HT**

GARANTIE  
**5 ANS**

### O.NOVO



**+** DirectFlush : rinçage haute performance

#### PACK WC AVEC CUVETTE SUSPENDUE [Réf. : 5660FR01]

■ Dim. : l 36 x p 56 cm ■ Cuvette sans bride ■ Abattant amovible et à descente progressive ■ Sortie horizontale

► Également disponible : avec option CeramicPlus (traitement facilitant l'entretien)

**308,00 € TTC / 257,00 € HT**

GARANTIE  
**5 ANS**





### DUOFIX SIGMA



#### BÂTI-SUPPORT [Réf. : 111.333.00.5]

■ Dim. : h 112 x l 50 x p 19.5 cm ■ Bâti-support autoportant ■ Réservoir à encastrer avec déclenchement frontal et isolé contre la condensation ■ Équipé d'un fourreau destiné à l'alimentation des WC lavants AquaClean

À partir de **529,52 € TTC** / 441,27 € HT

GARANTIE  
**10 ANS**

*Solution universelle*

### DUOFIX SIGMA



#### BÂTI-SUPPORT WC EN APPLIQUE [Réf. : 111.796.00.1]

■ Dim. : h 114 x l 50 x p 8 cm ■ Bâti-support au sol ■ Réservoir à encastrer avec déclenchement frontal et isolé contre la condensation ■ Équipé d'un fourreau destiné à l'alimentation des WC lavants AquaClean

**484,43 € TTC** / 403,69 € HT

GARANTIE  
**10 ANS**

### DUOFIX OMEGA



#### BÂTI-SUPPORT [Réf. : 111.009.00.1]

■ Dim. : h 82 x l 50 x p 19.5 cm ■ Bâti-support autoportant ■ Réservoir à encastrer avec déclenchement frontal ou depuis le dessus ■ Réservoir à encastrer isolé contre la condensation ■ Équipé d'un fourreau destiné à l'alimentation des WC lavants AquaClean

**588,11 € TTC** / 490,09 € HT

GARANTIE  
**10 ANS**

### SIGMA20



**+** Montage sans outil


#### PLAQUE DE DÉCLENCHEMENT WC [Réf. : 115.882.xx.1]

- Dim. : L 24.6 x l 16.4 cm ■ Matière(s) : matière synthétique de haute qualité ou acier inoxydable ■ Couleur : noir mat laqué ■ Double déclenchement
- Pour le déclenchement du rinçage des réservoirs à encastrer Sigma
- Déclenchement frontal ■ Force de déclenchement < 20 N

► **Également disponible** : en 14 coloris

À partir de **111,23 € TTC** / 92,69 € HT

GARANTIE  
**2 ANS**



+ de coloris disponibles

### SIGMA21



**+** Montage sans outil

#### PLAQUE DE DÉCLENCHEMENT WC [Réf. : 115.884.xx.1]

- Dim. : L 24.6 x l 16.4 cm ■ Matière(s) : verre, grès céramique, pierre naturelle, bois
- Couleur : ardoise Mustang ■ Double déclenchement ■ Pour le déclenchement du rinçage des réservoirs à encastrer Sigma ■ Déclenchement frontal
- Force de déclenchement < 20 N

► **Également disponible** : en 9 finitions pour la version chromée ■ en 6 finitions pour les 3 autres couleurs de touches

À partir de **286,64 € TTC** / 238,87 € HT

GARANTIE  
**2 ANS**

### SIGMA50



**+** Montage sans outil

#### PLAQUE DE DÉCLENCHEMENT WC [Réf. : 115.788.xx.2]

- Dim. : L 24.6 x l 16.4 cm ■ Matière(s) : verre, grès céramique, pierre naturelle, bois
- Couleur : sable ■ Double déclenchement ■ Pour le déclenchement du rinçage des réservoirs à encastrer Sigma ■ Déclenchement frontal ■ Force de déclenchement < 20 N

► **Également disponible** : en 9 finitions pour la version chromée ■ en 6 finitions pour les 3 autres couleurs de touches

À partir de **285,04 € TTC** / 237,53 € HT

GARANTIE  
**2 ANS**

### SIGMA80



**+** Montage sans outil

#### PLAQUE DE DÉCLENCHEMENT WC [Réf. : 116.090.xx.1]

- Dim. : L 24.7 x l 16.4 cm ■ Matière(s) : verre ■ Couleur : noir ■ Double déclenchement
- Pour le déclenchement du rinçage des réservoirs à encastrer Sigma
- Déclenchement manuel du rinçage, sans contact ■ Détecteur infrarouge auto-ajustable

► **Également disponible** : en verre réfléchissant

**1 331,23 € TTC** (dont 0,25 € d'éco-part)

1 109,36 € HT (dont 0,21 € d'éco-part)

GARANTIE  
**2 ANS**

### RAPID SL



### BÂTI-SUPPORT PIEDS RENFORCÉS [Réf. : 38340001]

- Dim. : h 113 x l 50 x p 19.5 cm
- Bâti-support autoportant
- Pieds réglables en hauteur avec écrous autofreinés
- Isolé pour le bruit et la condensation
- Mécanisme à déclenchement pneumatique

310,80 € TTC / 259,00 € HT



### NOVA COSMOPOLITAN



#### PLAQUE DE COMMANDE

[Réf. : 38765000]

- Dim. : L 19.7 x l 15.6 cm
- Matière(s) : ABS
- Couleur : chromé
- Double déclenchement
- GROHE StarLight chrome éclatant et durable
- GROHE EcoJoy économies d'eau
- Pour mécanisme pneumatique AV1, montage horizontal ou vertical

92,40 € TTC / 77,00 € HT



### ARENA COSMOPOLITAN



#### PLAQUE DE COMMANDE

[Réf. : 38844000]

- Dim. : L 19.7 x l 15.6 cm
- Matière(s) : ABS
- Couleur : chromé
- Double déclenchement
- GROHE EcoJoy économies d'eau
- GROHE StarLight chrome éclatant et durable
- Pour mécanisme pneumatique AV1, montage vertical

93,00 € TTC / 77,50 € HT



### SKATE COSMOPOLITAN



#### PLAQUE DE COMMANDE

[Réf. : 38732BRO]

- Dim. : L 19.7 x l 15.6 cm
- Matière(s) : ABS
- Couleur : titane
- Double déclenchement
- GROHE EcoJoy économies d'eau
- GROHE StarLight éclatant et durable
- Pour soupape pneumatique

► Également disponible : en chromé + 12 finitions

134,40 € TTC / 112,00 € HT



⊕ Montage horizontal ou vertical

### SOLEMUR



**+** Pipe d'évacuation orientable

Version sans plaque de commande

### NICOLL HAPPY SUPPORT



**+** 2 parties : fixation en autoportant

Version sans plaque de commande

#### BÂTI-SUPPORT AUTOPORTANT [Réf. : WBS1P]

■ Dim. : h 133.2 x l 38 x p 19.7 cm ■ Fixation au sol ou au sol et au mur ■ Robinet flotteur acoustique ■ Dispositif adapté aux installations pour les PMR (Personnes à Mobilité Réduite)

► **Également disponible** : avec plaque de commande, avec cuvette ■ en version économique : 2.5 - 4 L

À partir de **323,26 € TTC** / 269,38 € HT



#### BÂTI-SUPPORT AUTOPORTANT [Réf. : WBS2P]

■ Dim. : h 137.1 x l 38.2 x p 19.2 cm ■ Collier coulissant et pipe orientable pour un raccordement facile ■ Freins de chute facilitant le réglage de la hauteur ■ Alimentation à l'intérieur du réservoir : 2 trappes d'accès

► **Également disponible** : avec plaque intégrée et/ou cuvette

À partir de **324,72 € TTC** / 270,60 € HT



### PLAQUES DE COMMANDE


- Pour Solemur et Nicoll Happy Support
- Plaque double volume - Commande à câble

**GARANTIE 2 ANS**



**+** Facile à entretenir

Finition ABS blanc



**+** Réduction du bruit grâce aux amortisseurs

Finition ABS blanc

#### PLAQUE DE COMMANDE MODÈLE BRIGHT [Réf. : WPCBRB]

■ Dim. : L 20.2 x l 14.5 cm ■ Matière(s) : ABS ■ Couleur : blanc ■ Double déclenchement ■ Ouverture dans la cloison : 170 x 110 mm - Ép. cloison : de 16 à 75 mm ■ Recouvrement de l'habillage : de 16 à 19 mm ■ Effort d'activation : < 20 N

► **Également disponible** : en ABS chromé brillant ou satiné ■ en thermodur blanc et noir

À partir de **69,64 € TTC** / 58,03 € HT




#### PLAQUE DE COMMANDE MODÈLE DUO [Réf. : WPCDUOB]

■ Dim. : L 20.2 x l 14.5 cm ■ Matière(s) : ABS ■ Couleur : blanc ■ Double déclenchement ■ Double volume 3-6 L ■ Simple câble plug&play sur Nicoll Happy Support et Solemur ■ 2 boutons séparés : ergonomique

► **Également disponible** : en noir ■ en chromé

À partir de **61,00 € TTC** / 50,83 € HT





### PACK WC TRIO [Réf. : 10 0051 27]

- Dim. : h 97.2 x l 58.9 x p 25.7 cm
- Bâti-support au sol
- Vasque blanche en céramique
- Robinet eau froide à manette et bouton double volume chromé brillant
- Économiseur d'eau : recyclage d'eau grâce à la vasque qui remplit le réservoir - Robinet flotteur à ouverture différée - Chasse d'eau 2.5/4 L
- Meuble mélaminé blanc
- Cuvette 100% carénée - Abattant frein de chute et déclinable

1 047,24 € TTC / 872,70 € HT

ECONOMIES D'EAU 💧	GARANTIE <b>10 ANS</b>	Bâti-sup- port	GARANTIE <b>5 ANS</b>	Cuvette
----------------------	---------------------------	-------------------	--------------------------	---------

*Gain de place*

## INGENIO



⊕ Pieds fournis en position d'installation

### BÂTI-SUPPORT AUTOPORTANT

[Réf. : 31 3111 10]

- Dim. : h 110 - 130 x l 35 x p 14.5 - 24 cm
- Résistance à une charge de 400 kg NF
- Robinet flotteur Quieto OD économiseur d'eau hypersilencieux NF
- Pipe orientable : évacuation verticale ou horizontale

► **Également disponible** : en version standard avec le robinet flotteur 95 L (réf. 31310110)

324,96 € TTC / 270,80 € HT

ECONOMIES D'EAU 💧	GARANTIE <b>10 ANS</b>	NF
----------------------	---------------------------	----




### MEUBLE HABILLAGE MEUBLEO

[Réf. : 90 2010 60]

- Dim. : Ép 300 mm
- Type de pose : s'installe sur Ingenio
- Matière(s) : mélaminé
- Poignées intégrées réalisées dans un profilé d'aluminium
- Caisson de rangement avec tablettes
- Ajustable en hauteur, largeur et profondeur : h de 111 à 121 x l de 79 à 100 x p de 20 à 30 cm

573,24 € TTC / 477,70 € HT

GARANTIE <b>5 ANS</b>
--------------------------



Plaque de commande Sphère / Coloris blanc

### PLAQUE DE COMMANDE

[Réf. : 31 2610 60]

- Dim. : l 20.8 x h 16.5 x p 0.85 cm
- Matière(s) : ABS
- Couleur : 4
- Double déclenchement
- Épaisseur d'habillage : entre 13 et 80 mm

► **Également disponible** : en noir mat, chromé brillant ou aspect chromé mat

44,88 € TTC / 37,40 € HT

GARANTIE <b>2 ANS</b>	NF
--------------------------	----



### VICONNECT

- La connexion intelligente dissimulée dans le mur
- Des éléments de construction sèche et humide

GARANTIE  
2 ANS



Made in  
Germany  
Villeroy & Boch



➤ Avec fixation murale

Systèmes d'installation de ViConnect



➤ Sans bride DirectFlush : rinçage haute performance

### BÂTI-SUPPORT WC [Réf. : 92246500]

- Dim. : h 112 x l 45 x p 16.5 cm ■ Bâti-support autoportant
- Ossature en acier autoportante thermolaquée, entièrement préassemblée ■ Plaque de réglage des pieds entre le sol de 0 à 20 cm

► Également disponible : en plusieurs dimensions

397,00 € TTC / 331,00 € HT



### PACK WC TOUT EN UN AVEC CUVETTE SUSPENDUE

[Réf. : 5660DR01]

- Dim. : h 112 x l 45 x p 9.5 cm ■ Bâti-support autoportant ■ Modèle suspendu - Forme ovale - Sortie horizontale ■ Plaque de déclenchement (réf. 9224 90 68) : 2 débits d'eau de rinçage

► Également disponible : en blanc CeramicPlus

804,00 € TTC / 670,00 € HT



### PLAQUE DE DÉCLENCHEMENT E200 [Réf. : 92249068]

- Dim. : L 25.3 x l 14.5 cm ■ Matière(s) : plastique haut de gamme
- Couleur : blanc ■ Double déclenchement ■ Forme angulaire - Design moderne
- Déclenchement frontal - Chasse économique à 2 volumes d'eau
- Encadrement de touches, cadre support et boulons de fixation

► Également disponible : en coloris chromé, chromé mat et finition verre

66,00 € TTC / 55,00 € HT




➤ Chasse économique à 2 volumes d'eau

### PLAQUE DE DÉCLENCHEMENT E300 [Réf. : 922169D8]

- Dim. : L 25.3 x l 14.5 cm ■ Matière(s) : plastique haut de gamme, touches chromées mates
- Couleur : anthracite matt ■ Double déclenchement ■ Forme angulaire - Design moderne
- Déclenchement frontal - Pour montage en saillie ou à fleur (cadre en option)

► Également disponible : en 2 coloris

115,00 € TTC / 96,00 € HT



### AQUACLEAN MAÏRA COMFORT



Technologie de rinçage TurboFlush

#### WC LAVANT [Réf. : 146.218.11.1]

- Dim. : h 35 x l 39.5 x p 59 cm ■ WC suspendu ■ Cuvette sans bride
- Alimentation : 220 V ■ Commande électronique ■ Système d'eau chaude hybride avec chauffe-eau instantané ■ Technologie de douchette à double buse WhirlSpray
- Température de l'eau de douche réglable et programme de détartrage
- Intensité du jet de la douchette réglable sur 5 positions ■ Ouverture et fermeture sans contact du couvercle d'abattant

► Également disponible : en chromé brillant ■ en version classic

À partir de **5 732,20 € TTC** (dont 10,00 € d'éco-part)

À partir de 4 776,83 € HT (dont 8,33 € d'éco-part)

**GARANTIE 2 ANS** + 1 an si enregistrement du produit dans les 90 jours suivant la pose

### AQUACLEAN SELA



Technologie de rinçage TurboFlush

#### WC LAVANT [Réf. : 146.220.11.1]

- Dim. : h 33 x l 37.5 x p 56.6 cm ■ WC suspendu ■ Cuvette sans bride
- Alimentation : 220 V ■ Commande électronique ■ Production d'eau chaude par chauffe-eau à écoulement libre ■ Douchette avec technologie de douchette WhirlSpray
- Température de l'eau de douche réglable et programme de détartrage
- Intensité du jet de la douchette réglable sur 5 positions ■ Activation de la lumière d'orientation par un capteur de luminosité

À partir de **3 140,98 € TTC** (dont 9,99 € d'éco-part)

À partir de 2 617,49 € HT (dont 8,33 € d'éco-part)

**GARANTIE 2 ANS** + 1 an si enregistrement du produit dans les 90 jours suivant la pose

### AQUACLEAN TUMA COMFORT



Cuvette sans bride Rimfree®

#### WC LAVANT [Réf. : 146.270.SJ.1]

- Dim. : h 39 x l 36 x p 55.3 cm ■ WC suspendu ■ Alimentation : 220 V ■ Commande électronique
- Production d'eau chaude par chauffe-eau à écoulement libre ■ Douchette avec technologie WhirlSpray
- Température de l'eau de la douche réglable et programme de détartrage
- Intensité du jet de la douchette réglable sur 5 positions
- Lunette d'abattant à chauffage rapide

À partir de **2 733,39 € TTC** (dont 9,99 € d'éco-part)

À partir de 2 277,83 € HT (dont 8,33 € d'éco-part)

**GARANTIE 2 ANS** + 1 an si enregistrement du produit dans les 90 jours suivant la pose

### TUMA COMFORT



Température de l'eau de la douche réglable

#### ABATTANT LAVANT [Réf. : 146.270.11.1]

- Dim. : h 10 x l 36 x p 52.3 cm ■ Alimentation : 220 V ■ Commande électronique
- Production d'eau chaude par chauffe-eau à écoulement libre ■ Douchette avec technologie WhirlSpray et programme de détartrage
- Intensité du jet de la douchette réglable sur 5 positions
- Aspiration des odeurs, avec filtre alvéolé céramique, paramétrable
- Lunette d'abattant à chauffage rapide

À partir de **2 271,76 € TTC** (dont 1,24 € d'éco-part)

À partir de 1 893,14 € HT (dont 1,04 € d'éco-part)

**GARANTIE 2 ANS**

### SENSIA ARENA



Émailage GROHE antibactérien

#### WC LAVANT SUSPENDU [Réf. : 39354SH1]

- Dim. : h 45.9 x l 37.5 x p 60 cm ■ WC suspendu ■ Cuvette sans bride
- Alimentation : 220 V ■ Commande mécanique ■ Siège et abattant en Duroplast avec ouverture/fermeture automatique ■ 3 types de jets : oscillant, massant et doux
- Rinçage automatique de la buse avant et après chaque rinçage ■ Séchage à air chaud avec température ajustable ■ Extraction des odeurs avec filtre

**2 626,40 € TTC** (dont 0,30 € d'éco-part)  
2 187,00 € HT (dont 0,25 € d'éco-part)

ÉCONOMIES D'EAU



GARANTIE

**2 ANS**

### BAU CERAMIC



#### ABATTANT LAVANT [Réf. : 39648SH0]

- Dim. : h 8.3 x l 42.6 x p 46.9 cm ■ WC suspendu ■ Cuvette sans bride ■ Commande mécanique ■ Siège et abattant Duroplast avec frein de chute ■ 2 bras de douchette intime (1 mixte, 1 féminin) ■ Intensité du jet ajustable ■ Pré- et postrinçage des buses de la douchette à l'eau claire ■ Poignée latérale à commande manuelle (ne nécessite pas d'électricité)

**284,40 € TTC** / 237,00 € HT

GARANTIE

**5 ANS**



### SENA



#### DOUCHETTE INTIME

[Réf. : 26332000]


- Commande mécanique ■ Avec gâchette ■ Robinet avec support de douche intégré ■ Flexible de douche Silverflex 125 cm
- Procédé anticalcaire SpeedClean ■ GROHE StarLight chrome éclatant et durable

**229,20 € TTC**  
191,00 € HT

GARANTIE

**5 ANS**

### TEMPESTA-F



#### DOUCHETTE INTIME

[Réf. : 26354000]

- Commande mécanique ■ Avec gâchette ■ Support mural fourni ■ Flexible de douche Silverflex 125 cm
- Procédé anticalcaire SpeedClean ■ GROHE StarLight chrome éclatant et durable

**58,68 € TTC**  
48,90 € HT

GARANTIE

**5 ANS**



### INSPIRA IN-WASH

ÉCONOMIES D'EAU

GARANTIE  
2 ANS

- WC en céramique avec abattant frein de chute déclinable équipé d'un clavier latéral et d'un éclairage de courtoisie
- Accès facile aux fonctions par l'utilisation du clavier latéral ou de la télécommande



#### WC LAVANT SUSPENDU [Réf. : A803060001]

- Dim. : h 35 x l 39 x p 56,2 cm ■ WC suspendu ■ Cuvette sans bride ■ Alimentation : 240 V ■ Commande électronique ■ Lavage anal et périnéal avec réglage de la température, de la pression de l'eau et de la position de la buse ■ Séchage avec réglage de la température

► Également disponible : en version à poser au sol

2 205,90 € TTC (dont 0,30 € d'éco-part)

1 838,25 € HT (dont 0,25 € d'éco-part)



#### WC LAVANT SUR PIED [Réf. : A80306L001]

- Dim. : h 79 x l 39 x p 68 cm ■ WC à poser ■ Cuvette sans bride ■ Alimentation : 240 V ■ Commande électronique ■ Lavage anal et périnéal avec réglage de la température, de la pression de l'eau et de la position de la buse ■ Séchage avec réglage de la température

► Également disponible : en version suspendue

2 693,10 € TTC (dont 0,30 € d'éco-part)

2 244,25 € HT (dont 0,25 € d'éco-part)

### IN WASH AVEC IN-TANK

ÉCONOMIES D'EAU

GARANTIE  
2 ANS

- Un nouveau concept de WC lavant avec réservoir intégré dans la cuvette
- Une solution 2-en-1 qui facilite l'installation et optimise l'espace



#### WC LAVANT SUSPENDU [Réf. : A803094001]

- Dim. : h 40 x l 38,5 x p 58,5 cm ■ WC suspendu ■ Cuvette sans bride
- Alimentation : 240 V ■ Commande électronique ■ WC en céramique avec réservoir intégré dans la cuvette ■ Abattant équipé d'un clavier latéral et d'un éclairage de courtoisie ■ Réglage des fonctions à l'aide du clavier latéral ou de la télécommande
- Lavage anal et périnéal avec réglage de la température, de la pression de l'eau et de la position de la buse ■ Séchage avec réglage de la température

► Également disponible : en version sur pied

À partir de 3 120,30 € TTC (dont 0,30 € d'éco-part)

À partir de 2 600,25 € HT (dont 0,25 € d'éco-part)



#### WC LAVANT SUR PIED [Réf. : A803095001]

- Dim. : h 48,5 x l 38,5 x p 58,5 cm ■ WC à poser ■ Cuvette sans bride
- Alimentation : 240 V ■ Commande électronique ■ WC en céramique avec réservoir intégré dans la cuvette ■ Abattant équipé d'un clavier latéral et d'un éclairage de courtoisie ■ Réglage des fonctions à l'aide du clavier latéral ou de la télécommande
- Lavage anal et périnéal avec réglage de la température, de la pression de l'eau et de la position de la buse ■ Séchage avec réglage de la température

► Également disponible : en version suspendue

À partir de 3 120,30 € TTC (dont 0,30 € d'éco-part)

À partir de 2 600,25 € HT (dont 0,25 € d'éco-part)

## LAVE-MAINS

### CANDEM PACK



**+** Porte-serviettes intégré

#### LAVE-MAINS [Réf. : 824874]

■ Dim. : L 40.2 x l 25.2 cm ■ Lave-mains à suspendre ■ Matière(s) : polybéton  
■ Finition du plan : blanc mat ■ Porte-serviettes noir mat

**199,00 € TTC / 165,83 € HT**

GARANTIE  
**2 ANS**

### RAVEN



**+** Porte-serviettes intégré


#### LAVE-MAINS [Réf. : 825541]

■ Dim. : L 40.2 x l 25.2 cm ■ Lave-mains à suspendre ■ Matière(s) : polybéton  
■ Finition blanc mat

**192,74 € TTC / 160,62 € HT**

GARANTIE  
**2 ANS**

### VIGO



**+** 6 coloris au choix

#### LAVE-MAINS [Réf. : 823675]

■ Dim. : L 40 x l 25 cm ■ Lave-mains à suspendre ■ Matière(s) : médium laqué ou panneau de particules surfacé mélaminé (selon coloris) ■ Meuble 1 porte, charnières à droite à fermeture progressive ■ Blanc brillant

► **Également disponible** : gris, noir, bleu nuit, vert de gris, chêne Hamilton

**99,43 € TTC (dont 0,56 € d'éco-part)**

82,86 € HT (dont 0,47 € d'éco-part)

GARANTIE  
**2 ANS**



Bleu nuit



Chêne Hamilton



Vert de gris



Blanc



Noir



Gris

### ANGO



**+** Porte-serviettes intégré


#### LAVE-MAINS D'ANGLE [Réf. : 825540]

■ Dim. : L 38 x l 38 cm ■ Lave-mains à suspendre ■ Matière(s) : polybéton  
■ Finition blanc brillant

**192,74 € TTC / 160,62 € HT**

GARANTIE  
**2 ANS**

### CÔNE



+

Pack 5 pièces

Finition noir mat

### PACK LAVE-MAINS 5 PIÈCES AVEC ACCESSOIRES

[Réf. : 1147024]

- Dim. : h 27.1 x l 29.7 x p 30.2 cm ■ Lave-mains à suspendre ■ Composition du pack : lave-mains + porte-serviettes + bonde + siphon + mitigeur flamme
- Lave-mains en Solid Surface blanc polaire laqué face extérieure ■ Avec accessoires noir mat ■ Sans trop-plein - Système de vidage invisible

► Également disponible : avec accessoires chromés

**811,20 € TTC** / 676,00 € HT

GARANTIE

**5 ANS**



Baltique



Bambou



Confetti



Seychelles



Rose cocotte



+ de coloris disponibles

### ESQUISSE ATELIER



+

Combine accessoires de toilette et rangement

### MEUBLE LAVE-MAINS [Réf. : 1817301]

- Dim. : L 80 x l 28 cm ■ Lave-mains à suspendre ■ Matière(s) : acier finition époxy noir mat - Décor bois chêne brut naturel - Vasque céramique blanche ■ Vasque sans trop-plein ■ Robinet à droite uniquement - Orientation réversible droite/gauche
- Fourni non monté

► Également disponible : en L 50 cm

**584,96 € TTC** (dont 0,56 € d'éco-part)

487,47 € HT (dont 0,47 € d'éco-part)

FABRICATION



GARANTIE

**5 ANS**

### ESQUISSE COURT



+

Compact avec rangement optimal

Décor bois chêne vanille

### MEUBLE LAVE-MAINS [Réf. : 1817151]

- Dim. : L 70 x l 29 cm ■ Lave-mains à suspendre ■ Matière(s) : MDF - mélaminé
- Lave-mains céramique blanc sans trop-plein ■ Vasque droite ■ Dérouleur et poignée porte-serviettes

► Également disponible : en 2 finitions bois et 1 finition chêne vanille

■ en 30 finitions de laque brillantes ou extra-mates

**601,30 € TTC** (dont 1,30 € d'éco-part)

501,08 € HT (dont 1,08 € d'éco-part)

FABRICATION



GARANTIE

**5 ANS**



Curry



Fougère



Terracotta



Toundra



Vert d'eau



Rose cocotte



Poudre



Beige



+ de coloris disponibles

### COLIBRI



+

Vidage intégré

### LAVE-MAINS DESIGN [Réf. : 1812651]

- Dim. : L 67 x l 23 cm ■ Lave-mains à suspendre ■ Matière(s) : Solid Surface blanc polaire ■ Sans trop-plein ■ Porte-serviettes dans le prolongement du lave-mains

**369,60 € TTC** / 308,00 € HT

FABRICATION



GARANTIE

**5 ANS**

### DELPHY - KUB



#### ENSEMBLE MEUBLE [Réf. : KUBPM50154]

- Lave-mains à poser ou à suspendre
- Composition du pack : meuble bas 1 porte + plan vasque moulé + miroir + applique led carrée
- Matière du lave-mains : Matériau de synthèse
- Meuble bas H 69 x L 50 cm, 1 porte réversible, façades et corps du meuble rouge mat
- Plan vasque moulé L 50 x P 40 cm, blanc brillant
- Miroir H 69 x L 50 cm avec applique led carrée chromé brillant

612,70 € TTC (dont 1,90 € d'éco-part)

510,58 € HT (dont 1,58 € d'éco-part)



*Idéal pour les petits espaces*

#### ENSEMBLE MEUBLE [Réf. : S60A395]

- Lave-mains à poser ou à suspendre
- Composition du pack : meuble bas 2 portes + plan vasque moulé + miroir + applique led Ledy
- Matière du lave-mains : Matériau de synthèse
- Meuble bas H 69 x L 60 cm, façades et corps de meuble bleu de minuit mat
- Plan vasque moulé Ep. 7.5 cm, L 60 x P 34 cm, blanc brillant
- Miroir H 55 x L 60 cm avec applique led Ledy chromé brillant

819,10 € TTC (dont 1,90 € d'éco-part)

682,58 € HT (dont 1,58 € d'éco-part)



*Idéal pour un espace en longueur*

### DELPHY - STUDIO



### CARA



#### ENSEMBLE MEUBLE [Réf. : BIRV4012C+AHQU01+MIR6940+LEDY3]

- Lave-mains à suspendre
- Composition du pack : meuble bas 1 porte + plan vasque céramique + miroir + applique led
- Matière du lave-mains : grès émaillé
- Meuble bas h 60 x L 40 cm, 1 porte réversible, façades et corps de meuble gris foncé satiné
- Plan vasque céramique Ep. 4.5 cm, L 54 x p 22 cm, blanc brillant
- Miroir h 69 x L 40 cm avec applique led Ledy chromé brillant

377,71 € TTC (dont 0,92 € d'éco-part)

314,76 € HT (dont 0,76 € d'éco-part)



*Le lave-mains déco à un prix très attractif*

### iCON



#### LAVE-MAINS [Réf. : 124736000]

■ Dim. : L 28 x l 38 cm ■ Lave-mains à poser ou à suspendre ■ Matière(s) : grès fin  
■ Asymétrique ■ Installation possible sur meuble bas Geberit iCon ■ Sans trop-plein

**174,44 € TTC** / 145,37 € HT



### ACANTO



#### LAVE-MAINS [Réf. : 500.636.01.2]

■ Dim. : L 45 x l 38.2 cm ■ Lave-mains à poser ou à suspendre ■ Matière(s) : grès fin  
■ Meuble vendu séparément

**156,99 € TTC** / 130,83 € HT



### SMYLE



#### LAVE-MAINS [Réf. : 500.256.01.1]

■ Dim. : L 41 x l 50 cm ■ Lave-mains à poser ou à suspendre ■ Matière(s) : céramique  
■ Meuble vendu séparément

**152,86 € TTC** / 127,38 € HT



### RENOVA COMPACT



#### LAVE-MAINS [Réf. : 276150000]

■ Dim. : L 25 x l 50 cm ■ Lave-mains à poser ou à suspendre ■ Matière(s) : céramique  
■ Avec plage de dépose ■ Adapté pour les petites salles de bains et coins toilettes  
■ Meuble vendu séparément

**127,09 € TTC** / 105,91 € HT



### TERRACE



Finition laque noir brillant

### ODÉON UP COMPACT



Très faible encombrement

Finition chêne Québec

### LAVE-MAINS ET MEUBLE SOUS LAVE-MAINS

[Réf. : EGA012-00 + EB1178-274]

■ Dim. : L 49 x l 28 cm ■ Lave-mains à suspendre ■ Matière(s) : céramique et meuble en bois ■ Meuble avec porte ouverture à droite ■ 1 étagère en bois massif

► **Également disponible** : avec toutes les finitions de laque

**1 169,68 € TTC** (dont 1,30 € d'éco-part)

973,62 € HT (dont 1,08 € d'éco-part)

GAIN DE PLACE   ↔	GARANTIE <b>10 ANS</b>	Céramique	GARANTIE <b>5 ANS</b>	Meuble
----------------------	---------------------------	-----------	--------------------------	--------

### LAVE-MAINS ET MEUBLE SOUS LAVE-MAINS

[Réf. : E4701-00 + EB863-E10]

■ Dim. : L 22.5 x l 50 cm ■ Lave-mains à suspendre ■ Matière(s) : céramique et meuble en bois ■ Meuble une porte à fermeture progressive ■ Bonde et cache trop-plein non inclus ■ Prépercé de 2 trous latéraux

► **Également disponible** : en 5 autres finitions de mélaminé et dans toutes les finitions de laque pour le meuble

**490,00 € TTC** (dont 0,56 € d'éco-part)

408,00 € HT (dont 0,47 € d'éco-part)

GAIN DE PLACE   ↔	GARANTIE <b>10 ANS</b>	Céramique	GARANTIE <b>5 ANS</b>	Meuble
----------------------	---------------------------	-----------	--------------------------	--------



### NOUVELLE VAGUE



Finition chêne tranché

### LAVE-MAINS ET MEUBLE SOUS LAVE-MAINS

[Réf. : EGK112-00 + EB3045G-E73]

■ Dim. : L 36 x l 45 cm ■ Lave-mains à suspendre ■ Matière(s) : céramique et meuble mélaminé ■ Percé de 1 trou ■ Clapet de bonde en céramique de la couleur du lave-mains inclus

► **Également disponible** : en 5 mélaminés et 66 laques pour le meuble

**636,25 € TTC** (dont 0,56 € d'éco-part)

530,21 € HT (dont 0,47 € d'éco-part)

GARANTIE <b>10 ANS</b>	Céramique	GARANTIE <b>5 ANS</b>	Meuble
---------------------------	-----------	--------------------------	--------

### AVENTO



#### LAVE-MAINS [Réf. : 43003R01]

- Dim. : L 36 x l 22 cm ■ Lave-mains à poser ■ Matière(s) : céramique
- Pour robinetterie monotrou, trou de robinetterie percé ■ Sans trop-plein
- Cuve à droite ■ Meuble vendu séparément

► **Également disponible** : en blanc CeramicPlus et blanc mat ■ avec cuve à droite

**167,00 € TTC** / 139,00 € HT

GARANTIE  
**5 ANS**

### O.NOVO



Coloris blanc

#### LAVE-MAINS D'ANGLE COMPACT [Réf. : 73274001]

- Dim. : L 41.5 x l 41.5 cm ■ Lave-mains à suspendre ■ Matière(s) : céramique
- Pour robinetterie monotrou, trou de robinetterie percé ■ Quart-de-rond, en angle
- Avec trop-plein

► **Également disponible** : en coloris blanc CeramicPlus

**175,00 € TTC** / 146,00 € HT

GARANTIE  
**5 ANS**



### O.NOVO



Coloris blanc 01

#### LAVE-MAINS D'ANGLE [Réf. : 73103201]

- Dim. : L 32 x l 32 cm ■ Lave-mains à suspendre ■ Matière(s) : céramique
- En angle, pour robinetterie monotrou, trou de robinetterie percé
- Avec trop-plein ■ CeramicPlus : traitement facilitant l'entretien

**151,00 € TTC** / 126,00 € HT

GARANTIE  
**5 ANS**

### COLLARO



#### LAVE-MAINS [Réf. : 433450RW]

- Dim. : L 50 x l 40 cm ■ Lave-mains à poser ou à suspendre ■ Matière(s) : TitanCeram
- Pour robinetterie monotrou, trou de robinetterie percé ■ Avec trop-plein
- Meuble vendu séparément

► **Également disponible** : avec option CeramicPlus (traitement facilitant l'entretien)

**416,00 € TTC** / 347,00 € HT

GARANTIE  
**5 ANS**

### ARIANE



**+** Fermeture silencieuse

#### ABATTANT [Réf. : 7AR00014101]

■ Matière(s) : bois réticulé\* ■ Easy Clip : abattant déclinable grâce à un seul bouton pour une hygiène irréprochable ■ Facilité d'entretien ■ Descente assistée : sécurité pour les enfants

**133,94 € TTC / 111,62 € HT**

NOMBRE DE COLORIS  
x120

GARANTIE  
10 ANS



### RD2



#### ABATTANT [Réf. : 7RD9001D]

■ Matière(s) : thermodor ■ Abattant frein de chute non inclus ■ Abattant déclinable : non ■ Charnières inox ■ Double blanc ■ Poids 1.7 kg

► **Également disponible** : avec une charnière à descente assistée

**36,48 € TTC / 30,40 € HT**

NOMBRE DE COLORIS  
x4

GARANTIE  
5 ANS



### ABATTANT AUTOCLIP



#### ABATTANT [Réf. : 7AU900101]

■ Matière(s) : thermodor ■ Descente assistée ■ Déclinable rapidement ■ Chevilles à bascule fournies ■ Poids 2.1 kg

**48,66 € TTC / 40,55 € HT**

NOMBRE DE COLORIS  
x3

GARANTIE  
5 ANS



### ASEO PLUS



**+** Descente assistée

#### ABATTANT LAVANT [Réf. : 7OD000104]

■ Matière(s) : thermosouple ■ Abattant frein de chute inclus ■ Abattant déclinable : oui ■ Chauffage instantané et continu de l'eau ■ Siège chauffant ■ Réglage de la température et de la pression de l'eau

**897,90 € TTC (dont 0,30 € d'éco-part)**

**748,25 € HT (dont 0,25 € d'éco-part)**

GARANTIE  
2 ANS

### TRADITION

GARANTIE  
10 ANS



#### ABATTANT [Réf. : 7TD00013001]

■ Matière(s) : bois réticulé\* ■ Abattant frein de chute inclus ■ Easy Clip : abattant déclinable grâce à un seul bouton pour une hygiène irréprochable ■ Tradition double blanc

► **Également disponible** : sans la descente assistée

**101,16 € TTC / 84,30 € HT**

NOMBRE DE COLORIS  
x120



#### ABATTANT REHAUSSÉ [Réf. : 7TD00017606]

■ Matière(s) : bois réticulé\* ■ Abattant frein de chute non inclus ■ Abattant déclinable : non ■ Tradition double blanc ■ Rehaussé 7 cm ■ Angle d'ouverture 180°

**119,93 € TTC / 99,94 € HT**

NOMBRE DE COLORIS  
x9





GARANTIE  
10 ANS



### WOOD SLIM

- Abattants fabriqués en bois réticulé\*
- Proposés en une multitude de couleurs et décors
- Descente assistée et déclinable ■ Abattants slim



#### BLANC

[Réf. : 7WD00018801]

133,94 € TTC / 111,62 € HT



#### SOFT BLACK

[Réf. : 7WD04428801]

147,91 € TTC / 123,26 € HT



#### CAYENNE MAT

[Réf. : 7WD08258801]

147,91 € TTC / 123,26 € HT



#### PERLE MAT

[Réf. : 7WD08348801]

147,91 € TTC / 123,26 € HT



#### BLEU ROI MAT

[Réf. : 7WD08298801]

147,91 € TTC / 123,26 € HT



#### AQUA MAT

[Réf. : 7WD08328801]

147,91 € TTC / 123,26 € HT



#### FICELLE MAT

[Réf. : 7WD08338801]

147,91 € TTC / 123,26 € HT



#### MINÉRAL MAT

[Réf. : 7WD08318801]

147,91 € TTC / 123,26 € HT



#### COQUILLAGE MAT

[Réf. : 7WD08378801]

147,91 € TTC / 123,26 € HT



#### BALTIK OAK MAT

[Réf. : 7WD11848801]

159,26 € TTC / 132,72 € HT



#### ETHIOPIA MAT

[Réf. : 7WD11808801]

159,26 € TTC / 132,72 € HT



#### CHICAGO MAT

[Réf. : 7WD11908801]

159,26 € TTC / 132,72 € HT



#### MARTELÉ MAT

[Réf. : 7WD11878801]

159,26 € TTC / 132,72 € HT



#### PALME

[Réf. : 7WD12018801]

159,26 € TTC / 132,72 € HT



#### SINTRA

[Réf. : 7WD11978801]

159,26 € TTC / 132,72 € HT

### MOUGINS CLASSIC



#### ABATTANT [Réf. : 95 9012 10]

- Matière(s) : thermodurcissable ■ Abattant frein de chute non inclus ■ Abattant déclinable : non
- Charnières individuelles fixes en acier inoxydable ■ 1.5 kg ■ Antibactérien

**38,28 € TTC / 31,90 € HT**

GARANTIE  
**2 ANS** 

### ESTEREL PREMIUM



#### ABATTANT [Réf. : 95 9003 10]

- Matière(s) : thermodurcissable ■ Abattant frein de chute inclus ■ Abattant déclinable : oui ■ Fixation par le dessus : facilité d'installation ■ Charnières individuelles réglables en acier inoxydable ■ 2.3 kg ■ Antibactérien

**69,00 € TTC / 57,50 € HT**

GARANTIE  
**2 ANS**

### NISSA PREMIUM



#### ABATTANT [Réf. : 10 0051 77]

- Matière(s) : thermoplastique ■ Abattant frein de chute inclus ■ Abattant déclinable : oui
- Incassable ■ 1.4 kg

**42,00 € TTC / 35,00 € HT**

GARANTIE  
**2 ANS** 

### ESTEREL OPTIMUM



#### ABATTANT [Réf. : 10 0048 03]

- Matière(s) : thermodurcissable ■ Abattant frein de chute inclus ■ Abattant déclinable : oui ■ Fixation par le dessus : facilité d'installation ■ 2 cales de maintien réglables à l'avant du siège ■ Charnières individuelles réglables en acier inoxydable ■ 2.1 kg ■ Antibactérien

**101,64 € TTC / 84,70 € HT**

GARANTIE  
**2 ANS**

### STABLO



#### ABATTANT [Réf. : 10 0048 02]

- Matière(s) : thermodurcissable ■ Abattant frein de chute non inclus ■ Abattant déclinable : non
- 2 cales de maintien réglables à l'avant du siège ■ Charnières individuelles réglables en acier inoxydable ■ 1.6 kg ■ Antibactérien

**72,24 € TTC / 60,20 € HT**

GARANTIE  
**2 ANS** 

### AZUR PREMIUM SLIM



#### ABATTANT [Réf. : 95 9007 10]

- Matière(s) : thermodurcissable ■ Abattant frein de chute inclus ■ Abattant déclinable : oui
- Charnières individuelles réglables en acier inoxydable ■ Fixation par le dessus : facilité d'installation ■ 2.2 kg ■ Antibactérien

**103,92 € TTC / 86,60 € HT**

GARANTIE  
**2 ANS**

## BROYEURS

### SANISPEED+



**+** Température maximum des eaux usées entrantes : 75°C par intermittence (5 min max.)

### SANIDOUCHE+



**+** Faible niveau sonore : 40 dB(A)

### POMPE DOMESTIQUE - RELEVAGE EAUX GRISES

[Réf. : SSPUPSTD]

- Dim. : h 27.8 x L 36.8 x p 19 cm ■ Broyeur seul ■ Destination du raccordement : Lave-mains / Baignoire / Cabine de douche / Bidet / Lave-linge / Lave-vaisselle / Evier
- Consommation d'eau : 100 L/min ■ Puissance électrique : 400 W
- Relevage : (V) 7 m - (H) 70 m ■ Idéal pour évacuer les eaux d'une cuisine
- Adaptée aux adoucisseurs d'eau

744,00 € TTC / 620,00 € HT



### POMPE DOMESTIQUE - RELEVAGE EAUX GRISES

[Réf. : D2UPSTD]

- Dim. : h 14.6 x L 30.8 x p 16.6 cm ■ Broyeur seul ■ Destination du raccordement : Lave-mains / Cabine de douche / Receveur / Bidet ■ Consommation d'eau : 70 L/min
- Puissance électrique : 250 W ■ Compatible avec les receveurs de douche classiques
- Faible encombrement, installation discrète ■ Enclenchement bas

553,70 € TTC / 461,40 € HT



### SANIBROYEUR PRO UP



**+** Faible niveau sonore : 46 dB(A)

### SANIPRO XR UP



**+** Permet d'installer une salle d'eau complète

### BROYEUR [Réf. : ST3UPSTD]

- Dim. : h 26.5 x L 34 x p 16.6 cm ■ Broyeur seul ■ Destination du raccordement : WC / Lave-mains ■ Consommation d'eau : 85 L/min ■ Puissance électrique : 400 W
- Permet d'installer un WC et un lave-mains ■ Relevage : (V) 5 m - (H) 100 m
- Accès facile à la trappe

650,95 € TTC / 542,45 € HT



### BROYEUR [Réf. : SRUPSTD]

- Dim. : h 32 x L 43.2 x p 18.5 cm ■ Broyeur seul ■ Destination du raccordement : WC / Lave-mains / Cabine de douche / Bidet ■ Consommation d'eau : 95 L/min
- Puissance électrique : 400 W ■ Relevage : (V) 5 m - (H) 100 m
- Accès facile à la trappe

762,65 € TTC / 635,50 € HT



## BROYEURS

### SANICOMPACT PRO



**+** Technologie Silence - Niveau sonore : 51 dB(A)

### SANICOMPACT 43



**+** Idéal pour les espaces réduits

#### WC AVEC BROYEUR INTÉGRÉ [Réf. : C11STD]

■ Dim. : h 48 x L 36.8 x p 55.5 cm ■ Broyeur intégré ■ Destination du raccordement : WC / Lave-mains (en option) ■ Consommation d'eau : 100 L/min  
 ■ Puissance électrique : 550 W ■ Double chasse ECO+ : 1.8 ou 3 L ■ Faible diamètre d'évacuation : 32 mm ■ Abattant frein de chute déclinable

► **Également disponible** : en version avec connexion lave-mains

**921,85 € TTC / 768,20 € HT**



#### WC AVEC BROYEUR INTÉGRÉ [Réf. : C43STD]


■ Dim. : h 46.4 x L 41.5 x p 44 cm ■ Broyeur intégré ■ Destination du raccordement : WC / Lave-mains (en option) ■ Consommation d'eau : 100 L/min  
 ■ Puissance électrique : 550 W ■ Faible diamètre d'évacuation : 32 mm ■ Abattant frein de chute déclinable

► **Également disponible** : en version avec connexion lave-mains

**958,25 € TTC / 798,55 € HT**



### SANISMART



**+** Léger : seulement 17,5 kg

#### WC AVEC BROYEUR INTÉGRÉ [Réf. : SANISMART]

■ Dim. : h 51.6 x L 39.5 x p 71.9 cm ■ Broyeur intégré ■ Destination du raccordement : WC ■ Consommation d'eau : 105 L/min ■ Puissance électrique : 550 W  
 ■ Système de chasse en spirale pour un résultat efficace  
 ■ Facile à nettoyer : en sugopica, matériau antibactérien et anticalcaire ■ Sans bride

**1 091,40 € TTC / 909,50 € HT**



### SANIFLUSH



**+** Système de double chasse d'eau en spirale avec réservoir de 3-6 L

#### WC AVEC BROYEUR INTÉGRÉ [Réf. : SANIFLUSH]

■ Dim. : h 76.2 x L 37.1 x p 67.1 cm ■ Broyeur intégré ■ Destination du raccordement : WC / Lave-mains ■ Consommation d'eau : 90 L/min ■ Puissance électrique : 400 W  
 ■ En céramique avec réservoir 3-6 L ■ Sans bride ■ Fond de cuvette traditionnel

**1 131,90 € TTC / 943,25 € HT**





# Radiateurs





- Radiateurs décoratifs
- Radiateurs sèche-serviettes

p.298  
p.300

# Les radiateurs EN PRATIQUE

Vecteur de confort, le chauffage de la salle de bains mérite d'être assuré par des radiateurs particulièrement fonctionnels qui associent design et performance.

## MAÎTRISER SA CONSOMMATION D'ÉNERGIE

- Connecté, le radiateur électrique peut être **piloté à distance**, via le smartphone et une application dédiée, qui indique également les consommations d'énergie permettant de mieux les maîtriser.
- Sur le radiateur à eau chaude, **le robinet thermostatique** complète l'action du thermostat d'ambiance, assurant une régulation de la température pièce par pièce.



### Bon à savoir

Les sèche-serviettes à tubes ronds et plats sont les plus courants. Il existe aussi d'autres looks plus design, des formats pivotants ou accessorisés.



## 01. UN SÈCHE-SERVIETTES ADAPTÉ À MES BESOINS

### À eau chaude

Il est raccordé au réseau de chauffage et marche quand la chaudière ou la pompe à chaleur sont allumées

### Électrique

Branché sur le réseau électrique, il fonctionne en toute saison et peut être programmé pour ajuster le confort

### Mixte

Il est à la fois raccordé au circuit de chauffage et au réseau électrique et assure le confort toute l'année




*Pensez à  
la couleur*

Proposée pour la plupart des sèche-serviettes, la couleur donne du caractère à la salle de bains.

## LES FONCTIONS SUPPLÉMENTAIRES

- **Le soufflant** : disponible sur tous les modèles, y compris à eau chaude, il «booste» ponctuellement la température de la pièce.
- **Le système audio** : proposé sur certains modèles électriques connectés, il permet d'écouter sa playlist musicale dans la salle de bains.



## 02. LA BONNE PUISSANCE

La puissance d'un radiateur dépend :

- du volume de la pièce à chauffer,
- de la situation géographique de l'habitation (région, altitude),
- du nombre de murs donnant sur l'extérieur,
- de la présence ou non d'une fenêtre,
- du degré d'isolation de la maison,
- de la température à maintenir dans la pièce.

Il est recommandé de s'adresser à un professionnel pour l'estimer.

## 03. ENCORE PLUS BEAUX, LES RADIATEURS DÉCORATIFS

Ils chauffent tout en apportant une touche d'originalité, de couleur, de finition... à la décoration de la salle de bains et de toute autre pièce de la maison.

Les propositions sont nombreuses, du radiateur rétro au radiateur miroir, en passant par les modèles claustra, d'angle, sculpture, tableau contemporain...



### PIANO



⊕ Performances idéales en basse température

### RADIATEUR DÉCORATIF EAU CHAUDE


[Réf. : PI220201001A482A]

■ Dim. : h 2020 x l 568 mm ■ Puissance : 1713 W ■ Coloris : blanc ■ DT30 : 873 W  
■ Raccordement sur manchons soudés ■ Robinetterie dans la finition du radiateur (en option)

► **Également disponible** : en version électrique connectée ■ en 50 finitions brillantes, mates, texturées ou RAL


**941,40 € TTC / 784,50 € HT**

GARANTIE  
**2 ANS** 



K1 noir mat L6 gris perle 2C quartz 2

### RELAX



⊕ Finition Inox miroir disponible

### RADIATEUR DÉCORATIF EAU CHAUDE


[Réf. : REPD051B011R01AN]

■ Dim. : h 1963 x l 517 mm ■ Puissance : 943 W ■ Coloris : blanc ■ DT30 : 490 W  
■ Robinetterie incluse, masquée pour une finition parfaite ■ Relax Renova conserve les raccords existants

► **Également disponible** : en version électrique ■ en 50 finitions brillantes, mates, texturées ou RAL

**1 008,00 € TTC / 840,00 € HT**

GARANTIE  
**2 ANS**



K1 noir mat L6 gris perle 2C quartz 2

### CHORUS V



**+** Raccordement universel : 14 possibilités


#### RADIATEUR VERTICAL TUBES PLATS [Réf. : 8SV20200]

■ Dim. : h 2000 x l 605 mm ■ Puissance : 1968 W ■ Coloris : blanc RAL 9016 en standard ■ Simple ou double rangée de tubes plats pour une diffusion harmonieuse de la chaleur ■ Soudures invisibles pour un esthétisme soigné ■ Décliné en mesure pour s'ajuster à tous les besoins


► **Également disponible** : en versions plinthe et horizontale

À partir de **444,00 € TTC** / 370,00 € HT

NOMBRE DE COLORIS x63	FABRICATION FRANCE	GARANTIE 10 ANS	Corps de chauffe	GARANTIE 2 ANS	Peinture	NF
--------------------------	-----------------------	--------------------	------------------	-------------------	----------	----



### TÉOLYS TWIN



**+** Facile d'entretien

#### RADIATEUR VERTICAL MULTICOLONNE [Réf. : 27-2100/10]


■ Dim. : h 1000 x l 500 mm ■ Puissance : 753 W ■ Coloris : Brown Grey S0144 ■ Profil des tubes en forme de D ■ Assemblage au laser pour un rendu du plus bel effet ■ Barre porte-serviettes chromée prémontée

► **Également disponible** : en plinthe horizontale et verticale sur mesure

■ en version blanc RAL 9016 en standard

À partir de **1 028,30 € TTC** / 856,90 € HT

NOMBRE DE COLORIS x63	GARANTIE 10 ANS	Corps de chauffe	GARANTIE 2 ANS	Peinture
--------------------------	--------------------	------------------	-------------------	----------



## RADIATEURS SÈCHE-SERVIETTES

### SOUL



**+** Montée rapide en température grâce au soufflant

### RADIATEUR SÈCHE-SERVIETTES ASYMÉTRIQUE

#### EAU CHAUDE [Réf. : SUM055B01A401NNN]


- Dim. : h 1094 x l 550 mm ■ Puissance : 478 W ■ Coloris : blanc ■ Soufflant inclus
- DT30 : 253 W ■ Robinetterie dans la finition du radiateur (en option)

- **Également disponible** : en version collecteur à droite ou à gauche
- en version électrique avec ou sans soufflant

**596,84 € TTC** (dont 2,00 € d'éco-part)

497,37 € HT (dont 1,67 € d'éco-part)

GARANTIE  
**2 ANS**



K1 noir  
mat



L6 gris  
perle



2C  
quartz 2

### JAZZ



**+** Montée rapide en température grâce au soufflant

### RADIATEUR SÈCHE-SERVIETTES ASYMÉTRIQUE

#### EAU CHAUDE [Réf. : JLG050B01IR01NNN]

- Dim. : h 1770 x l 500 mm ■ Puissance : 859 W ■ Coloris : blanc ■ Soufflant non inclus
- DT30 : 458 W ■ Robinetterie dans la finition du radiateur (en option)

- **Également disponible** : en version collecteur à droite ou à gauche
- en version électrique avec ou sans soufflant

**731,76 € TTC** / 609,80 € HT

GARANTIE  
**2 ANS**



K1 noir  
mat



L6 gris  
perle



2C  
quartz 2



### KALIMBA



**+** Réversible, collecteur à gauche ou à droite

### RADIATEUR SÈCHE-SERVIETTES ASYMÉTRIQUE EAU CHAUDE

[Réf. : CHE060B011R01NNN]

■ Dim. : h 1784 x l 600 mm ■ Puissance : 797 W ■ Coloris : blanc ■ Soufflant non inclus ■ DT30 : 409 W ■ Robinetterie dans la finition du radiateur (en option)

► **Également disponible** : en 50 finitions brillantes, mates, texturées ou RAL ■ en version électrique

**636,34 € TTC** / 530,20 € HT

GARANTIE  
**2 ANS**



K1 noir mat  
L6 gris perle  
2C quartz 2

### ARES



**+** Montée rapide en température grâce au soufflant

### RADIATEUR SÈCHE-SERVIETTES EAU CHAUDE

[Réf. : ERG053B01A401NNN]

■ Dim. : h 1767 x l 530 mm ■ Puissance : 853 W ■ Coloris : blanc ■ Soufflant inclus ■ DT30 : 457 W ■ Robinetterie dans la finition du radiateur (en option)

► **Également disponible** : en version électrique ■ en 50 finitions brillantes, mates, texturées ou RAL

**443,96 € TTC** (dont 2,00 € d'éco-part)

369,97 € HT (dont 1,67 € d'éco-part)

GARANTIE  
**2 ANS**



K1 noir mat  
L6 gris perle  
2C quartz 2

### ARBORESCENCE SMART



+ Bras cintrés en mouvement

Version eau chaude

### ALOHA SURF



Version eau chaude

#### SÈCHE-SERVIETTES TUBES SMART [Réf. : ARSD1960CSMBMA]

- Dim. : h 1 657 x l 600 mm ■ Puissance : 934 W ■ Coloris : Metal Black/Metal Alu
- Soufflant non inclus ■ Tubes plats pour une diffusion harmonieuse de la chaleur
- 2 fixations réglables incluses avec l'appareil ■ Bras légèrement cintrés en mouvement

► **Également disponible** : en version électrique et mixte, en version soufflant Speed'Air + 950 W ■ en version blanc RAL9016 en standard

À partir de **1 111,08 € TTC** / 925,90 € HT

NOMBRE DE COLORIS x6	FABRICATION FRANCE	GARANTIE 10 ANS	Corps de chauffe	GARANTIE 2 ANS	Version électrique/mixte et peinture
-------------------------	-----------------------	--------------------	------------------	-------------------	--------------------------------------

#### SÈCHE-SERVIETTES TUBES OBLONGS [Réf. : ALO2850C]

- Dim. : h 1750 x l 500 mm ■ Puissance : 778 W ■ Coloris : blanc RAL 9016 en standard
- Soufflant non inclus ■ Tubes cintrés pour faciliter l'insertion des serviettes
- 4 fixations discrètes incluses avec l'appareil

► **Également disponible** : en version électrique et mixte ■ en version soufflant Speed'Air + 950 W

À partir de **485,64 € TTC** / 404,70 € HT

NOMBRE DE COLORIS x63	FABRICATION FRANCE	GARANTIE 10 ANS	Corps de chauffe	GARANTIE 2 ANS	Version électrique/mixte et peinture	NF
--------------------------	-----------------------	--------------------	------------------	-------------------	--------------------------------------	----

### NOVELLA BAINS



**+** Petites dimensions pour une intégration facile

Version électrique

### SÈCHE-SERVIETTES TUBES ELLIPTIQUES [Réf. : N442EG]

■ Dim. : h 1032 x l 400 mm ■ Puissance : 400 W ■ Coloris : Anodic Black S0148  
 ■ Soufflant non inclus ■ Tubes inclinés pour faciliter la convection ■ 4 fixations discrètes et réglables incluses avec l'appareil

► **Également disponible** : en version eau chaude et mixte ■ en version blanc RAL 9016 en standard

À partir de **552,70 € TTC** / 460,30 € HT

NOMBRE DE COLOIS **x63** FABRICATION

GARANTIE **10 ANS** Corps de chauffe en version eau chaude

GARANTIE **2 ANS** Version électrique/mixte et peinture



### CHORUS BAINS



**+** Solution astucieuse

### SÈCHE-SERVIETTES TUBES PLATS [Réf. : CHO1340C]

■ Dim. : h 1205 x l 400 mm ■ Puissance : 501 W ■ Coloris : Blue Green RAL6004  
 ■ Soufflant non inclus ■ Tubes plats pour une diffusion harmonieuse de la chaleur  
 ■ Modèle Allège, idéal sous une fenêtre ou une pente de toit ■ 4 fixations discrètes incluses avec l'appareil

► **Également disponible** : en version électrique et mixte, en version soufflant Speed'Air + 950 W ■ en version blanc RAL 9016 en standard

À partir de **648,60 € TTC** / 540,50 € HT

NOMBRE DE COLOIS **x63** FABRICATION

GARANTIE **10 ANS** Corps de chauffe

GARANTIE **2 ANS** Version électrique/mixte et peinture



# Accessoires







- Accessoires de salle de bains à fixer et à poser
- Accessoires confort et accessibilité

p.308  
p.313

# Les accessoires EN PRATIQUE

Aussi pratiques qu'esthétiques, les accessoires sont les auxiliaires indispensables de la salle de bains, de la vasque à la douche en passant par la baignoire et les toilettes.

## OPTEZ POUR LE 2-EN-1, C'EST MALIN !

Pour optimiser l'espace et apporter du confort, misez sur les accessoires 2-en-1 : étagère intégrant une raclette pour nettoyer les parois de douche, dérouleur de papier toilette avec tablette...



## 01. LA TOUCHE DÉCO

- Dérouleur de papier toilette, porte-serviettes, distributeur de savon liquide... Ils suivent les tendances pour personnaliser la salle de bains et les toilettes : design, zen, rétro, industriel, romantique...



## L'ACCESSIBILITÉ POUR TOUS

Pour limiter les risques de chute, aménagez une salle de bains qui favorise **l'autonomie de tous** : seniors, personnes à mobilité réduite, enfants...

Il existe des gammes d'accessoires conçues pour assurer **le confort et la sécurité**, tout en apportant une **touche déco**.



## 02. S'ASSEOIR DANS LA DOUCHE, ENTRE CONFORT ET SÉCURITÉ

Les sièges de douche permettent de se laver sans se fatiguer ni glisser, et offrent :

- une grande résistance à l'eau.
- une ergonomie optimale (larges assises de 45 cm).
- une charge admissible jusqu'à 200 kg.
- une conception qui n'oublie pas le design.



## 03. SIÈGE DE DOUCHE FIXE OU NOMADE

■ **Fixés au mur** (ancrage solide nécessaire) et rabattables, ils libèrent l'espace entre deux utilisations.

■ **Simplement amovibles** (un tabouret utilisé ponctuellement), certains modèles intègrent un dossier ou des accoudoirs qui facilitent l'assise et le lever.



### INDISSIMA CR



Fixation système à déclic

#### PORTE-SERVIETTES [Réf. : A8818CCR]

■ Dim. : L 60 x h 3 x p 6.8 cm ■ À fixer ■ Matière(s) : laiton chromé

► Également disponible : L 40 et 80 cm

98,40 € TTC / 82,00 € HT

GARANTIE  
2 ANS

### INDISSIMA



Fixation système à déclic

#### PATÈRE [Réf. : A8820ANS]

■ Dim. : L 4 x h 3.4 x p 2.7 cm ■ À fixer ■ Matière(s) : acier inoxydable

► Également disponible : ■ noir mat, blanc mat

30,00 € TTC / 25,00 € HT

NOMBRE DE COLORIS x3  
GARANTIE  
2 ANS

### LEA



#### PANIER PORTE-SAVON [Réf. : A1851AOR]

■ Dim. : L 24,5 x h 3 x p 11 cm ■ Matière(s) : acier ■ À percer ou à coller ■ Coordinable ■ Finition rose gold

► Également disponible : en 9 autres finitions

150,96 € TTC / 125,80 € HT

NOMBRE DE COLORIS x10  
GARANTIE  
2 ANS

### ONE



Disponible en 10 finitions

#### PORTE-VERRE [Réf. : A2410ANE03]

■ Dim. : L 6.9 x h 10.5 x p 12 cm ■ Ø : 8 cm ■ Matière(s) : laiton ■ À percer ou à coller ■ Coordinable

80,00 € TTC / 66,70 € HT

NOMBRE DE COLORIS x10  
GARANTIE  
2 ANS  
click

### MY LOVE




#### PORTE-BALAI MURAL [Réf. : AV014ACR]

■ Dim. : h 39.5 x p 9.1 cm ■ Ø : 9.1 cm ■ Matière(s) : acier inoxydable ■ Traitement antibactérien ■ À fixer ou à poser ■ Balayette de rechange blanche incluse

112,80 € TTC / 94,00 € HT

NOMBRE DE COLORIS x19  
GARANTIE  
2 ANS

### MY MIRRORS



Disponible en carré, éclairant

#### MIROIR MURAL À FIXER [Réf. : AV058ECR]

■ Dim. : p 27 cm ■ Ø : 20 cm ■ À fixer ■ Matière(s) : laiton chromé ■ Bras articulé ■ Grossissement x 3

► Également disponible : en noir ■ à poser

118,80 € TTC / 99,00 € HT

NOMBRE DE COLORIS x2  
GARANTIE  
2 ANS



#### PANIER [Réf. : AV151ECR]

■ Dim. : L 26 x h 7.3 x p 12 cm ■ À fixer ■ Matière(s) : acier ■ Déclipsable

► Également disponible : pour angle ■ Avec une hauteur de 3.3 cm

98,30 € TTC / 81,90 € HT

GARANTIE  
2 ANS

### GEALUNA



Système à click ou à colle

#### RACK PORTE-SERVIETTES [Réf. : A10680CR]

■ Dim. : L 60 x h 11.6 x p 28.7 cm ■ À fixer ■ Matière(s) : acier chromé

► Également disponible : en acier inoxydable satiné ou brossé

225,48 € TTC / 187,90 € HT

NOMBRE DE COLORIS x3  
GARANTIE  
2 ANS

### FLORIDA



#### PORTE-SERVIETTES [Réf. : 7331-14]

■ Dim. : L 39.4 x h 89.9 x p 15.3 cm ■ À poser ■ Matière(s) : acier inoxydable et thermoplastique ■ Porte-serviettes double ■ Finition noir

► **Également disponible** : en chrome ■ en version porte-papier WC et porte-brosse

**300,33 € TTC** (dont 0,33 € d'éco-part)

250,27 € HT (dont 0,27 € d'éco-part)



*Plus de stabilité  
grâce à l'axe central*

## ACCESSOIRES DE SALLE DE BAINS À FIXER ET À POSER

### OUTLINE



✚ Équipé de 2 crochets latéraux pour suspendre

#### PORTE-SERVIETTES MURAL [Réf. : 323502]

- Dim. : L 50 x l 26 x h 14 cm ■ À fixer ■ Matière(s) : laiton, acier inoxydable ■ Blanc
- Visserie de fixation fournie ■ Étagère double

► Également disponible : en chrome ou noir

À partir de **323,13 € TTC** (dont 0,33 € d'éco-part)

À partir de 294,27 € HT (dont 0,27 € d'éco-part)

NOMBRE DE COLORIS  
x3

GARANTIE  
10 ANS

### POSEIDON

- Récipient amovible
- Support chromé effet miroir

NOMBRE DE COLORIS  
x2

GARANTIE  
5 ANS



✚ Entièrement démontable pour une hygiène parfaite



✚ Entièrement démontable pour une hygiène parfaite

#### PORTE-OBJETS D'ANGLE [Réf. : 77804300]

- Dim. : L 19 x l 19 x h 7 cm ■ À fixer ■ Matière(s) : acier et thermoplastique

► Également disponible : en blanc ■ en rectangulaire

**81,60 € TTC** / 68,00 € HT

#### PORTE-OBJETS RECTANGULAIRE [Réf. : 77184300000]

- Dim. : L 24 x l 11.5 x h 7 cm ■ À fixer ■ Matière(s) : acier et thermoplastique

► Également disponible : en blanc ■ en version d'angle

À partir de **81,60 € TTC** / 68,00 € HT

### EROS

NOMBRE DE COLORIS  
x2

SANS PERÇAGE

GARANTIE  
10 ANS



✚ À visser ou à coller



✚ À visser ou à coller

#### PORTE-BROSSES À DENTS [Réf. : 231014]

- Dim. : L 6.8 x l 10.7 x h 9.6 cm ■ Matière(s) : Cromall, acier inoxydable et verre
- Verre fumé opaque ■ Finition noir

► Également disponible : en finition chrome

À partir de **30,00 € TTC** / 25,00 € HT

#### PORTE-SAVON [Réf. : 231114]

- Dim. : L 10,8 x l 12,5 x h 5,6 cm ■ Matière(s) : Cromall, acier inoxydable et verre
- Verre fumé opaque ■ Finition noir

► Également disponible : en finition chrome

À partir de **30,00 € TTC** / 25,00 € HT



✚ À visser ou à coller



✚ Design et gain de place

#### PORTE-SERVIETTES [Réf. : 23211435]

- Dim. : L 35 x l 7.6 x h 5 cm ■ Matière(s) : Cromall, acier inox
- Finition noir

► Également disponible : en finition chrome

À partir de **49,20 € TTC** / 41,00 € HT

#### SUPPORT SÈCHE-CHEVEUX [Réf. : 23551400]

- Dim. : L 9.5 x l 12.5 x h 17 cm ■ À fixer ■ Matière(s) : Cromall, acier inox
- Finition noir

► Également disponible : en finition chrome

À partir de **42,00 € TTC** / 35,00 € HT

## ACCESSOIRES DE SALLE DE BAINS À FIXER ET À POSER

### ÉDITION 11



#### PORTE-FLACONS AVEC RACLETTE

[Réf. : 11159010000]  
 ■ Dim. : L 30 x h 8.2 x p 9.5 cm  
 ■ À fixer ■ Matière(s) : laiton chromé

► Également disponible : en 3 finitions PVD

■ sans raclette  
**230,60 € TTC / 192,10 € HT**

NOMBRE DE COULEURS x4  
 GARANTIE 5 ANS

Amovible pour un entretien facile

### ÉDITION 90



#### PORTE-FLACONS AVEC RACLETTE

[Réf. : 19059010000]  
 ■ Dim. : L 40 x p 11 cm  
 ■ Matière(s) : laiton chromé  
 ■ À fixer par perçage ou collage

► Également disponible : sans raclette

**236,40 € TTC / 197,00 € HT**

SANS PERÇAGE GARANTIE 5 ANS

Raclette aimantée

### ÉLÉGANCE



#### PORTE-FLACONS D'ANGLE

[Réf. : 11657010000]  
 ■ Dim. : p 7 cm ■ À fixer  
 ■ Matière(s) : laiton chromé  
 ■ Pièce d'insertion (en ABS) blanche amovible

► Également disponible : en finition chromée/anthracite  
 ■ en version droite

**116,40 € TTC / 97,00 € HT**

NOMBRE DE COULEURS x2  
 GARANTIE 5 ANS

Fixation multipoint pour une stabilité parfaite

### UNIVERSAL



#### PORTE-FLACONS À SUSPENDRE

[Réf. : 24951510000]  
 ■ Dim. : p 12 cm ■ À poser  
 ■ Matière(s) : aluminium thermolaqué  
 ■ À suspendre sur une paroi de douche  
 ■ Convient pour des parois allant jusqu'à 10 cm d'épaisseur  
 ■ Finition blanche

► Également disponible : en finition noir mat

**234,90 € TTC / 195,70 € HT**

NOMBRE DE COULEURS x2 SANS PERÇAGE GARANTIE 5 ANS

Patère intégrée

### UNIVERSAL



#### PORTE-FLACONS


[Réf. : 24952370000]  
 ■ Dim. : L 32 x p 12 cm ■ À fixer  
 ■ Matière(s) : aluminium thermolaqué  
 ■ Finition noir mat  
 ■ Amovible pour un entretien facile  
 ■ Disponible en version sur mesure au centimètre

► Également disponible : en finition blanche  
 ■ en version ajourée

**124,50 € TTC / 103,70 € HT**

NOMBRE DE COULEURS x2 SANS PERÇAGE GARANTIE 5 ANS

### ILOOK\_MOVE



#### MIROIR GROSSISSANT

[Réf. : 17613019004]  
 ■ Dim. : l 20 cm ■ À fixer  
 ■ Matière(s) : laiton chromé et verre cristal  
 ■ Multidirectionnel  
 ■ Interrupteur intégré  
 ■ Se décline en version ronde  
 ■ 6 500 kelvins

► Également disponible : en version non lumineuse  
 ■ en finition PVD

**682,00 € TTC / 570,50 € HT**

NOMBRE DE COULEURS x6 GARANTIE 5 ANS

Grossissement x5

### ÉDITION 90



#### PORTE-PAPIER AVEC TABLETTE

[Réf. : 19073018000]  
 ■ Dim. : L 33 x p 11.3 cm ■ Matière(s) : laiton chromé et verre sécurisé  
 ■ Avec tablette en verre fumé  
 ■ Possibilité de fixer par collage ou perçage  
 ■ Réversible gauche ou droite

**230,40 € TTC / 192,00 € HT**

SANS PERÇAGE GARANTIE 5 ANS

### UNIVERSAL



#### SERVITEUR WC

[Réf. : 04986370101]  
 ■ Dim. : h 71.1 cm ■ Ø : 26 cm  
 ■ À poser ■ Matière(s) : aluminium thermolaqué  
 ■ Double fonction : porte-papier et garniture de toilette  
 ■ Finition noir mat

► Également disponible : en blanc  
**352,40 € TTC / 293,60 € HT**

NOMBRE DE COULEURS x2 SANS PERÇAGE GARANTIE 5 ANS


Platine ronde : parfaite stabilité

### FRAME

NOMBRE DE COULEURS  
x3

GARANTIE  
2 ANS

Designed and manufactured in ITALY



### 2 ÉTAGÈRES / PORTE-RACLETTE / CROCHET PORTE-SERVIETTES

[Réf. : R90AKFPO1290-U]

■ Dim. : l 12 x h 76 x p 7.2 cm ■ À poser ■ Matière(s) : aluminium ■ 2 étagères et une raclette côté douche ■ Un crochet porte-serviettes côté extérieur ■ Finition blanc mat

► Également disponible : en silver, noir mat

**120,00 € TTC / 100,00 € HT**



*Le design fonctionnel*



### ÉTAGÈRE ET PORTE-SERVIETTES

[Réf. : R90AKFPSO3590-H]

■ Dim. : l 35 x h 90 x p 17.8 cm ■ Matière(s) : aluminium ■ À poser sur la paroi ■ Finition noir mat

► Également disponible : en silver, blanc mat

**336,00 € TTC / 280,00 € HT**



### PORTE-SERVIETTES DOUBLE

[Réf. : R90AKFPS0230-H]

■ Dim. : L 30 x h 6 x p 10 cm ■ Matière(s) : aluminium ■ À fixer au mur ■ Finition noir mat

► Également disponible : en silver, blanc mat

■ en L 45 et 60 cm

**150,00 € TTC / 125,00 € HT**



### ÉTAGÈRE AVEC PORTE-SERVIETTES

[Réf. : R90AKFMPS30-H]

■ Dim. : L 30 x p 12 cm ■ Matière(s) : aluminium ■ À fixer au mur ■ Finition noir mat

► Également disponible : en silver, blanc mat

■ en L 45 et 60 cm

**150,00 € TTC / 125,00 € HT**



### PORTE-ROULEAU SIMPLE / PORTE-BALAI

[Réf. : R90AKFPRS-H]

■ Dim. : L 21,2 x h 75 x p 9.7 cm ■ Matière(s) : aluminium ■ À fixer au mur ■ Finition noir mat

► Également disponible : en silver, blanc mat

**288,00 € TTC / 240,00 € HT**



### ÉTAGÈRE [Réf. : R90AKFME17-B]

■ Dim. : L 17,5 x p 9.7 cm ■ À fixer ■ Matière(s) : aluminium ■ À fixer au mur ■ Finition silver

► Également disponible : en blanc mat, noir mat

■ en L 30 et 45 cm

**78,00 € TTC / 65,00 € HT**



### CROCHET [Réf. : R90AGEPAQM-U]

■ Dim. : L 6 x p 4 cm ■ Matière(s) : aluminium ■ À fixer au mur ■ Finition blanc mat

► Également disponible : en silver, noir mat

**48,00 € TTC / 40,00 € HT**



### PORTE-ROULEAU SIMPLE

[Réf. : R90AKFPR16-B]

■ Dim. : L 21,2 x h 16.2 x p 9.7 cm ■ Matière(s) : aluminium ■ À fixer au mur ■ Finition silver

► Également disponible : en blanc mat, noir mat

■ en h 31.2 cm

**120,00 € TTC / 100,00 € HT**



### BE-LINE®

- Alliance de l'esthétique et du confort
- Efface l'aspect médicalisé et stigmatisant des salles de bains

NOMBRE DE COULEURS  
x2

GARANTIE  
10 ANS

### SIÈGE DE DOUCHE RABATTABLE AVEC PIED

[Réf. : 511930C]

- Dim. : L 45 x h 48 x p 44.3 cm
- Matière(s) : polymère haute résistance
- Capacité de charge : 135 kg
- Modèle design et large
- Retenue en position verticale - Descente freinée
- Renfort par un pied articulé central se repliant automatiquement

► **Également disponible** : en version avec ou sans pied ■ en 2 couleurs : blanc mat ou anthracite métallisé

293,39 € TTC / 244,49 € HT



*Interchangeable avec une tablette : adapté à tous*



### BARRE DE DOUCHE EN T AVEC REMONTÉE VERTICALE COULISSANTE

[Réf. : 511944W]


- Dim. : L 61.5 x h 118.5 x p 7.3 cm
- Ø : 3.5 cm
- Matière(s) : aluminium, finition blanc mat
- Capacité de charge : 135 kg
- Utilisation comme barre d'appui et de maintien debout
- Plat ergonomique antirotation pour une préhension optimale
- Écartement au mur de 38 mm : encombrement minimum

► **Également disponible** : en anthracite métallisé

235,32 € TTC / 196,10 € HT



Position de la remontée verticale ajustable



Testée à plus de 200 kg

### BARRE DE MAINTIEN DROITE

[Réf. : 511903C]

- Dim. : L 30 x p 7.1 cm
- Ø : 3.5 cm
- Matière(s) : aluminium, finition anthracite métallisé
- Capacité de charge : 135 kg
- Utilisation comme barre d'appui, de maintien ou de relèvement
- Plat ergonomique antirotation
- Écartement au mur de 38 mm : encombrement minimum

► **Également disponible** : en différentes dimensions : de 300 à 900 mm ■ en blanc mat

76,63 € TTC / 63,86 € HT



### COMFORT



#### BARRE D'APPUI DE SÉCURITÉ NOIR [Réf. : AH995BCU]

- Dim. : L 60 x p 9.1 cm ■ Matière(s) : laiton ■ Capacité de charge : 150 kg
- Certifié TÜV ■ Traité antibactérien ■ Soft touch

► Également disponible : en chromé ■ en L 40 cm

229,00 € TTC / 190,90 € HT



#### BARRE D'APPUI [Réf. : A13950CR]

- Dim. : L 35 x h 3 x p 6.5 cm ■ Matière(s) : laiton ■ Capacité de charge : 150 kg
- Certifié TÜV

74,00 € TTC / 61,70 € HT



➕ Traitement antibactérien

#### SIÈGE RELEVABLE POUR DOUCHE [Réf. : AV036BWZ]

- Dim. : l 35 x p 37.8 cm ■ Matière(s) : acier et plastique ■ Capacité de charge : 150 kg

► Également disponible : en noir mat

266,60 € TTC / 222,20 € HT



➕ Traitement antibactérien

#### TABOURET [Réf. : AV375AWZ]

- Dim. : L 35 x h 37.8 x p 33 cm ■ Matière(s) : structure en laiton ■ Capacité de charge : 150 kg ■ Assise en ABS

► Également disponible : en noir mat

266,60 € TTC / 222,20 € HT



### ARSIS

- L'esthétisme pour tous
- Solutions d'aménagement ergonomiques au design non stigmatisant

NOMBRE DE COULEURS  
x4

GARANTIE  
10 ANS



2 supports douche rotatifs et 1 tablette

#### BARRE D'APPUI AVEC SUPPORTS DOUCHETTE [Réf. : 049621]

■ Dim. : L 67.8 x h 129.6 x p 6.75 cm ■ Matière(s) : aluminium ■ Capacité de charge : 150 kg ■ Modulable, convertible en T ou en L lors du montage ■ Préhension optimale grâce au tube elliptique 38 x 25 mm, anodisé ■ Cache-fixations polymère ■ CE

► **Également disponible** : en blanc, blanc/chromé mat ou anthracite

**269,74 € TTC / 224,78 € HT**



Assise ergonomique grande taille

#### SIÈGE DE DOUCHE DÉCLIPSABLE ET INTERCHANGEABLE [Réf. : 047728]

[Réf. : 047728]

■ Dim. : L 45 x h 50 x p 44.2 cm ■ Matière(s) : aluminium et revêtement bois ■ Capacité de charge : 150 kg ■ Déclipsable de son support et interchangeable avec une tablette de douche ■ Revêtement effet bois - Assise polymère anthracite - Piètement aluminium ■ À associer avec la barre d'appui 400 mm, anthracite/bois (réf. 049448) ■ CE

► **Également disponible** : avec pied carbone, graffiti, anthracite ou gris ■ avec assise blanche, pied marbre, gris ou blanc

**441,58 € TTC / 367,98 € HT**



#### BARRE D'APPUI DROITE [Réf. : 049448]

■ Dim. : L 40 x p 6.75 cm ■ Matière(s) : aluminium et revêtement bois ■ Capacité de charge : 150 kg ■ Préhension optimale grâce au tube elliptique 38 x 25 mm ■ Cache-fixations anthracite en polymère ■ CE

► **Également disponible** : en version carbone, graffiti ou anthracite ■ en version marbre, blanc, blanc/chromé mat ou anodisé

**146,38 € TTC / 121,98 € HT**



Préhension optimale grâce au tube elliptique

#### BARRE D'APPUI COUDÉE [Réf. : 049635]

■ Dim. : L 74.1 x h 35.5 x p 6.75 cm ■ Matière(s) : aluminium ■ Capacité de charge : 150 kg ■ 135° - 400 x 400 mm ■ Tube elliptique 38 x 25 mm, anodisé - 3 points de fixation ■ Cache-fixations en polymère - Garantie anticorrosion ■ CE

► **Également disponible** : en blanc, blanc/chromé mat ou anthracite

**156,83 € TTC / 130,69 € HT**



### BARRES MULTIFONCTIONS

- Adaptées aux petits espaces
- Dotées d'accessoires sanitaires, elles sont fonctionnelles et utiles



#### BARRE D'APPUI ET DE MAINTIEN MULTIFONCTION POUR WC [Réf. : 048440]

- Dim. : h 120 x p 6.75 cm
- Matière(s) : aluminium
- Capacité de charge : 150 kg
- Préhension optimale grâce au tube elliptique anthracite 38 x 25 mm
- Cache-fixations en polymère - Facile à installer : barre prépercée
- Porte-rouleau, porte-balayette et patère inclus
- CE

► **Également disponible** : en version anodisée

**206,88 € TTC / 172,40 € HT**



#### BARRE D'APPUI MULTIFONCTION POUR WC

[Réf. : 048420]

- Dim. : L 60 x p 6.75 cm
- Matière(s) : aluminium
- Capacité de charge : 150 kg
- Préhension optimale grâce au tube elliptique anthracite 38 x 25 mm
- Gain de place dans les toilettes
- Porte-rouleau intégré
- CE

► **Également disponible** : en version anodisée

**70,20 € TTC / 58,50 € HT**



#### BARRE D'APPUI ET DE RELEVAGE MULTIFONCTION POUR WC [Réf. : 048510]

- Dim. : L 53.8 x h 37.9 x p 13.8 cm
- Matière(s) : aluminium
- Capacité de charge : 150 kg
- Préhension optimale grâce au tube elliptique 38 x 25 mm - Barre prépercée
- Porte-rouleau et patère inclus, idéale pour suspendre de petits objets
- Version droite
- CE

► **Également disponible** : en version gauche (réf. 048511) ■ en version droite ou gauche, anthracite (réf. 048410)

**174,00 € TTC / 145,00 € HT**



#### BARRE D'APPUI MULTIFONCTION POUR DOUCHE [Réf. : 048450]

- Dim. : L 64.4 x p 9 cm
- Matière(s) : aluminium
- Capacité de charge : 150 kg
- Préhension optimale grâce au tube elliptique anthracite 38 x 25 mm
- Cache-fixations et support douchette en polymère
- Support douchette rotatif pour une prise en main facilitée
- CE

► **Également disponible** : en version anodisée

**80,64 € TTC / 67,20 € HT**





# Cuisine





- Éviers de synthèse
- Éviers inox
- Éviers céramique
- Robinetterie
- Cuisinettes

p.322  
p.327  
p.330  
p.332  
p.339

La cuisine

# EN PRATIQUE

Point névralgique de la cuisine, l'évier doit être facile d'usage et d'entretien. Il gagne à être équipé d'accessoires et de fonctions supplémentaires couplées au robinet.

## LA BONNE IDÉE !

Le vidage peut être actionné manuellement (en mettant les mains dans l'eau) ou à l'aide d'un bouton situé sur l'avant de l'évier, donc plus accessible.



## 01. LE ROBINET QU'IL ME FAUT

MITIGEUR OU MÉLANGEUR

### JE PENSE À

adapter la hauteur et la longueur du bec selon la profondeur et les dimensions de l'évier



Le premier privilégie la fonctionnalité, le second l'esthétique



DOUCHETTE EXTRACTIBLE



Allonge le rayon d'action de la robinetterie et peut offrir plusieurs jets

BEC RABATTABLE



Pour une installation devant une fenêtre sans condamner son ouverture



## 4 MATÉRIAUX POUR L'ÉVIER

### ■ L'inox

Insensible à la corrosion en qualité 10/18. Il doit mesurer 0,8 mm d'épaisseur pour avoir de la tenue et supporter le poids de la robinetterie.

### ■ Les résines

Plus la charge minérale (granit ou quartz) est importante, plus elles résistent à la chaleur, aux UV, aux éraflures...

### ■ La céramique

Facile à entretenir, elle offre de nombreux coloris stables dans le temps et évolue vers plus de design et de résistance.

### ■ Le SMC

Matériau de synthèse plus économique.

**JE PENSE À** choisir un siphon gain de place qui n'encombrera pas le dessous de mon évier !



## 02. ÉVIERS : 4 POSES, 4 STYLES !



ENCASTREMENT  
PAR RECOUVREMENT



ENCASTREMENT  
SOUS PLAN



MONTAGE À FLEUR DE PLAN



À POSER

*C'est matin*



Certains mitigeurs peuvent être commandés grâce à un bouton situé sur la tête du robinet ou activé avec le pied. Pratique quand on a les mains sales !

### ELON 45 S



✚ Égouttoir amovible en inox inclus


Coloris Jasmin

#### ÉVIER RÉVERSIBLE [Réf. : 524829]

■ Dim. : L 65 x l 50 x Ép 0.7 cm ■ Type de pose : à encastrier par le dessus ■ Matière(s) : granit composite Silgranit ■ Profondeur de cuve : 19 cm ■ Pour sous-meuble de 45 cm ■ Bonde à panier 90 mm manuelle inox InFino® ■ Siphon inclus

► Également disponible : avec vidage automatique ■ en 2 versions très grandes cuves  
À partir de **491,00 € TTC** / 409,00 € HT

NOMBRE DE COLORIS **x9** GARANTIE **10 ANS**



### METRA XL 6 S



✚ Très grande cuve avec volume maximal

Coloris Tartufo


#### ÉVIER RÉVERSIBLE [Réf. : 517361]

■ Dim. : L 100 x l 50 x Ép 0.7 cm ■ Type de pose : à encastrier par le dessus ■ Matière(s) : granit composite Silgranit ■ Profondeur de cuve : 19 cm ■ Pour sous-meuble de 60 cm ■ Bonde à panier 90 mm manuelle inox ■ Siphon inclus

► Également disponible : avec vidage automatique ■ en 14 modèles dont versions à fleur, compact...

À partir de **557,00 € TTC** / 464,00 € HT

NOMBRE DE COLORIS **x9** GARANTIE **10 ANS**



### SONA 8 S



✚ Cuves de taille identique


Coloris blanc

#### ÉVIER RÉVERSIBLE [Réf. : 520916]

■ Dim. : L 116 x l 50 x Ép 0.7 cm ■ Type de pose : à encastrier par le dessus ■ Matière(s) : granit composite Silgranit ■ Profondeur de cuve : 19 cm ■ Pour sous-meuble de 80 cm ■ Bondes à panier 90 mm manuelles inox ■ Siphon inclus

► Également disponible : en 5 modèles dont une version très grande cuve  
À partir de **527,00 € TTC** / 439,00 € HT

NOMBRE DE COLORIS **x9** GARANTIE **10 ANS**



### SUBLINE 500-U



✚ Très grande cuve avec volume maximal

Coloris anthracite

#### CUVE SOUS PLAN [Réf. : 523432]

■ Dim. : L 53 x l 46 x Ép 0.7 cm ■ Type de pose : à intégrer par le dessous ■ Matière(s) : granit composite Silgranit ■ Profondeur de cuve : 19 cm ■ Pour sous-meuble de 60 cm ■ Bonde à panier 90 mm manuelle inox InFino® ■ Siphon inclus

► Également disponible : 14 modèles dont versions double cuve, à fleur...

À partir de **521,00 € TTC** / 434,00 € HT

NOMBRE DE COLORIS **x9** GARANTIE **10 ANS**



### FRAMES



**+** Plage de robinetterie déportée

Couleur Onyx

#### ÉVIER 1 CUVE [Réf. : 881975]

- Dim. : L 87.7 x l 49.5 cm ■ Type de pose : à encastrer
- Matière(s) : Fragranit+ ■ Profondeur de cuve : 19.5 cm
- Grande cuve pouvant accueillir les plus larges ustensiles
- Cache-bonde inox design - Commande automatique push inox
- Rollmat inclus adapté aux dimensions de l'égouttoir ■ Siphon gain de place 1 cuve inclus

► **Également disponible** : en blanc artic, café crème, oyster, platinum, stone ou noir mat

**649,00 € TTC** / 540,83 € HT

GARANTIE  
**10 ANS**



### URBIS

#### ÉVIER 1 CUVE [Réf. : 662130]

- Dim. : L 78 x l 50 cm ■ Type de pose : à encastrer
- Matière(s) : Fragranit+ ■ Profondeur de cuve : 23 cm
- Bonde automatique - Bouton push inox Ø 35 mm
- Rayons de 15 mm dans les angles de la cuve ■ Vidage gain de place comprenant bonde Ø 90 mm et siphon

► **Également disponible** : en blanc artic, café crème, oyster, platinum ou stone

**499,00 € TTC** / 415,83 € HT

GARANTIE  
**10 ANS**



**+** Fast Fix : système de fixation par le dessus très rapide à installer



Couleur Onyx

### ANTEA



**+** Vidage gain de place

Couleur Onyx

#### ÉVIER 1 CUVE [Réf. : 251044]

- Dim. : L 86 x l 50 cm ■ Type de pose : à encastrer
- Matière(s) : Fragranit+ ■ Profondeur de cuve : 21 cm
- Traitement antibactérien pour une hygiène parfaite
- Évier prépercé Ø 35 mm pour robinetterie
- Design classique : ravira le plus grand nombre

► **Également disponible** : en blanc artic, café crème, oyster, platinum ou stone

**359,00 € TTC** / 299,17 € HT

GARANTIE  
**10 ANS**



### FRESNO



**+** Plage de robinetterie déportée

Couleur Onyx

#### ÉVIER 1 CUVE [Réf. : 481915]

- Dim. : L 86 x l 46 cm ■ Type de pose : cuve sous-plan
- Matière(s) : Fragranit+ ■ Profondeur de cuve : 19,5 cm
- Grande cuve pouvant accueillir les plus larges ustensiles
- Cache-bonde inox design - Commande automatique push inox
- Rollmat inclus adapté aux dimensions de l'égouttoir
- Siphon gain de place 1 cuve inclus

► **Également disponible** : en blanc artic, café crème, oyster, platinum, stone ou noir mat

**699,00 € TTC** / 582,50 € HT

**GARANTIE 10 ANS**



### KUBUS 2.0

#### ÉVIER 1 CUVE [Réf. : 467643]

- Dim. : L 76 x l 46 cm ■ Type de pose : cuve sous-plan
- Matière(s) : Fragranit+ ■ Profondeur de cuve : 20 cm
- Grande cuve pouvant accueillir les plus larges ustensiles
- Cache-bonde inox et siphon gain de place 1 cuve inclus
- Plage de robinetterie déportée

► **Également disponible** : en blanc artic, café crème, oyster, platinum, stone ou noir mat

**579,00 € TTC** / 482,50 € HT

**GARANTIE 10 ANS**



**+** Traitement antibactérien pour une hygiène parfaite

Couleur Onyx

### KUBUS



**+** Trop-plein exclusif, discret et esthétique

Couleur Graphite

#### ÉVIER 1 CUVE [Réf. : 691028]

- Dim. : L 54 x l 44 cm ■ Type de pose : cuve sous-plan
- Matière(s) : Fragranit+ ■ Profondeur de cuve : 21,4 cm
- Vidage manuel - Siphon gain de place 1 cuve inclus
- Traitement antibactérien pour une hygiène parfaite
- Rayons de 25 mm dans les angles de la cuve

► **Également disponible** : en blanc artic, oyster, platinum, stone ou onyx

**399,00 € TTC** / 332,50 € HT

**GARANTIE 10 ANS**



## K500



✚ Égouttoir à gauche ou à droite

## ÉVIER 1 BAC AVEC ÉGOUTTOIR [Réf. : 31645AP0]

■ Dim. : L 100 x l 50 x Ép 0.9 cm ■ Type de pose : à encastrer ■ Matière(s) : Quartz composite ■ Profondeur de cuve : 20 cm ■ GROHE FastFixation installation rapide ■ Vidage automatique ■ Siphon, bonde, kit de montage inclus

445,20 € TTC / 371,00 € HT

GARANTIE  
5 ANS



## K500



✚ Égouttoir à gauche ou à droite

## ÉVIER 1 BAC AVEC ÉGOUTTOIR [Réf. : 31645AT0]

■ Dim. : L 100 x l 50 x Ép 0.9 cm ■ Type de pose : à encastrer ■ Matière(s) : Quartz composite ■ Profondeur de cuve : 20 cm ■ GROHE FastFixation installation rapide ■ Vidage automatique ■ Siphon, bonde, kit de montage inclus

445,20 € TTC / 371,00 € HT

GARANTIE  
5 ANS



## K700



✚ GROHE FastFixation installation rapide

## ÉVIER COMPOSITE GRIS GRANITE [Réf. : 31652AT0]

■ Dim. : L 78 x l 51 x Ép 0.9 cm ■ Type de pose : à encastrer ■ Matière(s) : Quartz composite ■ Profondeur de cuve : 22 cm ■ Pour meuble sous évier min. L 80 cm ■ Vidage automatique, siphon, bonde, kit de montage inclus ■ 1 bac 72 x 37 x 22 cm

► Également disponible : en noir granite

422,40 € TTC / 352,00 € HT

GARANTIE  
5 ANS

## K700



✚ GROHE FastFixation installation rapide

## ÉVIER COMPOSITE NOIR GRANITE [Réf. : 31652AP0]

■ Dim. : L 78 x l 51 x Ép 0.9 cm ■ Type de pose : à encastrer ■ Matière(s) : Quartz composite ■ Profondeur de cuve : 22 cm ■ Pour meuble sous évier min. L 80 cm ■ Vidage automatique, siphon, bonde, kit de montage inclus ■ 1 bac 72 x 37 x 22 cm

► Également disponible : en gris granite

352,00 € TTC / 422,40 € HT

GARANTIE  
5 ANS

### MONO



**+** L'entretien du Cristadur est enfantin

#### ÉVIER 2 BACS + 1 ÉGOUTTOIR [Réf. : EVC1921 236]

■ Dim. : L 116 x l 51 cm ■ Type de pose : à encastrer ■ Matière(s) : Cristadur  
■ Profondeur de cuve : 19,5 cm ■ Vidage manuel chromé inclus ■ Réversible - Sous meuble de 80 cm ■ Coloris Puro

► **Également disponible** : en versions 1 bac, 1 grand bac, 1 bac + 1 petit égouttoir ■ en coloris Polaris ou Stone

À partir de **464,40 € TTC** / 387,00 € HT



### WEMBLEY



**+** Hygiène garantie

#### ÉVIER 2 BACS + 1 ÉGOUTTOIR [Réf. : EVC8921 236]

■ Dim. : L 116 x l 51 cm ■ Type de pose : à encastrer ■ Matière(s) : Cristadur  
■ Profondeur de cuve : 20 cm ■ Vidage manuel chromé inclus ■ Réversible - Sous meuble de 80 cm ■ Coloris Puro

► **Également disponible** : en versions 1 bac, 1 grand bac, 2 bacs ■ en coloris Polaris

À partir de **565,20 € TTC** / 471,00 € HT



### SLAVE



**+** Haute résistance aux produits, rayures, UV et températures

#### ÉVIER 1 GRAND BAC + 1 ÉGOUTTOIR [Réf. : EV276VE 009]

■ Dim. : L 100 x l 50 cm ■ Type de pose : à encastrer ■ Matière(s) : Naturalite  
■ Profondeur de cuve : 21,5 cm ■ Réversible - Sous meuble de 60 cm ■ Vidage manuel chromé fourni ■ Coloris noir uni

► **Également disponible** : en versions 1 bac, 1 bac + 1 vide sauce, 2 bacs ■ en blanc, béton taupe, alu métallisé

À partir de **163,20 € TTC** / 136,00 € HT



### BERLIN



**+** Haute résistance aux rayures et aux températures

#### ÉVIER 1 GRAND BAC + 1 ÉGOUTTOIR [Réf. : EV26011 116]

■ Dim. : L 100 x l 50 cm ■ Type de pose : à encastrer ■ Matière(s) : Cristalite  
■ Profondeur de cuve : 19 cm ■ Vidage manuel chromé inclus ■ Réversible - Sous meuble de 60 cm ■ Coloris Alpina

► **Également disponible** : en versions 1 bac, 1 bac + 1 vide-sauce, 2 bacs ■ en coloris Nera, Croma et Moonstone

À partir de **363,60 € TTC** / 303,00 € HT



### ANDANO 500-IF/A



**+** Bouton de vidage automatique PushControl® inclus

#### CUVE EN INOX [Réf. : 525245]

■ Dim. : L 54 x l 50 x Ép 0.8 cm ■ Type de pose : à encastrier par le dessus ou à fleur  
 ■ Profondeur de cuve : 19 cm ■ Aspect : acier inoxydable satiné avec plage de robinetterie et bords plats ■ Pour sous-meuble de 60 cm ■ Bonde à panier 90 mm automatique inox InFino® ■ Siphon inclus

► **Également disponible** : 1 version très grande cuve ■ 3 versions doubles cuves

À partir de **768,00 € TTC** / 640,00 € HT

GARANTIE  
À VIE

### LEMIS XL 6 S-IF



**+** Très grande cuve avec volume maximal

#### ÉVIER RÉVERSIBLE EN INOX [Réf. : 523034]

■ Dim. : L 100 x l 50 x Ép 0.8 cm ■ Type de pose : à encastrier par le dessus ou à fleur ■ Profondeur de cuve : 20,5 cm ■ Aspect : acier inoxydable brossé, à bords plats ■ Pour sous-meuble de 60 cm ■ Bonde à panier 90 mm manuelle inox ■ Siphon inclus

► **Également disponible** : avec vidage automatique

À partir de **545,00 € TTC** / 454,00 € HT

GARANTIE  
À VIE

### TIPO XL 6 S



**+** Très grande cuve avec volume maximal

#### ÉVIER RÉVERSIBLE EN INOX [Réf. : 520144]

■ Dim. : L 95 x l 50 x Ép 0.8 cm ■ Type de pose : à encastrier par le dessus ■ Profondeur de cuve : 18 cm ■ Aspect : acier inoxydable brossé ■ Pour sous-meuble de 60 cm ■ Bonde à panier 90 mm manuelle inox ■ Siphon inclus

► **Également disponible** : en acier inoxydable toilé

À partir de **277,00 € TTC** / 231,00 € HT

GARANTIE  
À VIE

### LIVIT 8 S



**+** Cuves de taille identique

#### ÉVIER RÉVERSIBLE EN INOX [Réf. : 514798]

■ Dim. : L 121 x l 50 x Ép 0.8 cm ■ Type de pose : à encastrier par le dessus ■ Profondeur de cuve : 16 cm ■ Aspect : acier inoxydable brossé ■ Pour sous-meuble de 80 cm ■ Bondes à panier 90 mm manuelles inox ■ Siphon inclus

► **Également disponible** : en 10 modèles dont 1 version très grande cuve

À partir de **516,00 € TTC** / 430,00 € HT

GARANTIE  
À VIE

### BOX CENTER


#### ÉVIER BWX220-54-27 [Réf. : 660792]

- Dim. : L 86 x l 51 x Ép 0.1 cm ■ Type de pose : à encastrer (bords extra-plats)
- Profondeur de cuve : 20.4 cm ■ Aspect : inox lisse ■ Profil Slimtop
- Cache-bonde inclus - Bouton push inox Ø 35 mm
- Vidage automatique

1 499,00 € TTC / 1 249,16 € HT

GARANTIE **A VIE** ■ Inox, corrosion et tenue des soudures ■ GARANTIE **1 AN** ■ Accessoires 



 Set d'accessoires inclus

### MARIS



#### ÉVIER MRX210-50 [Réf. : 661133]

- Dim. : L 50 x l 51 x Ép 0.1 cm ■ Type de pose : à encastrer (bords extra-plats)
- Profondeur de cuve : 18 cm
- Aspect : inox lisse ■ Profil Slimtop ■ Très grande cuve

- ▶ Également disponible : MRX210-40 (L 40 cm)
- MRX210-70 (L 70 cm)

499,00 € TTC / 415,83 € HT

GARANTIE **À VIE** ■ Inox, corrosion et tenue des soudures 



 Trop-plein discret

### MYTHOS

#### ÉVIER MYX 210-55 [Réf. : 902793]


- Dim. : L 55 x l 41.2 x Ép 0.1 cm ■ Type de pose : à encastrer (bords extra-plats)
- Profondeur de cuve : 20 cm ■ Aspect : inox lisse ■ Profil Slimtop - Finitions élégantes
- Rayons design de 16 mm - Cache-bonde à fleur
- Trop-plein discret - Vidage turbo et automatique - Bouton push inox Ø 35 mm

- ▶ Également disponible : MYX 210-34 (L 34 cm) - MYX 210-45 (L 45 cm) - MYX 210-50 (L 50 cm) - MYX 210-70 (L 70 cm)
- en vidage manuel

679,00 € TTC / 565,83 € HT

GARANTIE **A VIE** ■ Inox, corrosion et tenue des soudures 




 Bords extra-fins : 6 mm



### ZOOM



**+** Haute résistance à la corrosion

#### ÉVIER 1 CUVE INOX 18/10 [Réf. : EEAM086A03]

■ Dim. : L 86 x l 55 x Ép 15.5 cm ■ Type de pose : à encastrer ■ Profondeur de cuve : 15.5 cm ■ Aspect : satiné ■ Bonde à panier Ø 90 mm ■ Réversible ■ Percage facile pour la robinetterie

► **Également disponible** : en version toilée ■ en 79 cm 1 cuve et 116.5 cm 2 cuves  
**166,75 € TTC** / 138,96 € HT

**GARANTIE 10 ANS** Hors vidage et accessoires

### ZOOM



**+** Haute résistance à la corrosion

#### ÉVIER 2 CUVES INOX 18/10 [Réf. : EEBM116A06]

■ Dim. : L 116 x l 50 x Ép 15.5 cm ■ Type de pose : à encastrer ■ Profondeur de cuve : 15.5 cm ■ Aspect : satiné ■ Bondes à panier Ø 90 mm ■ Réversible ■ Percage facile pour la robinetterie

► **Également disponible** : en 79 cm 1 cuve et 86 cm 1 cuve  
**237,22 € TTC** / 197,68 € HT

**GARANTIE 10 ANS** Hors vidage et accessoires

### LINE



**+** Haute résistance à la corrosion

#### ÉVIER 1.5 CUVE INOX 18/10 [Réf. : EEGM098A00]

■ Dim. : L 98 x l 50 x Ép 19 cm ■ Type de pose : à encastrer ■ Profondeur de cuve : 19 cm ■ Aspect : satiné ■ Vidage automatique avec bonde à panier Ø 90 mm et siphon à bol réduit ■ Réversible ■ Percé pour la robinetterie

► **Également disponible** : en version toilée ■ en 86 cm 1 cuve / 98 cm 1 cuve / 116 cm 2 cuves

**295,37 € TTC** / 246,14 € HT

**GARANTIE 10 ANS** Hors vidage et accessoires

### LINE



**+** Haute résistance à la corrosion

#### ÉVIER 1 CUVE INOX 18/10 [Réf. : EEAM086A02]

■ Dim. : L 86 x l 50 x Ép 16 cm ■ Type de pose : à encastrer ■ Profondeur de cuve : 16 cm ■ Aspect : satiné ■ Vidage manuel avec bonde à panier Ø 90 mm et siphon à bol réduit ■ Réversible ■ Percé pour la robinetterie

► **Également disponible** : en version toilée ■ en 98 cm 1 cuve / 98 cm 1.5 cuve / 116 cm 2 cuves

**254,10 € TTC** / 211,75 € HT

**GARANTIE 10 ANS** Hors vidage et accessoires

### BYBLOS



#### ÉVIER À ENCASTRER, 2 CUVES [Réf. : 00658000063]

- Dim. : L 100 x l 53 x Ép 22 cm ■ Type de pose : encastrable dans un meuble de 70 cm minimum ■ Matière(s) : grès ■ Profondeur de cuve : 20 cm
- Avec raccordement pour machine à laver ou lave-vaisselle ■ Réversible sur 180°
- Avec égouttoir

► Également disponible : en blanc ■ en L 116 x l 53 et L 90 x l 53 cm

**556,97 € TTC** / 464,14 € HT

GARANTIE  
**10 ANS**

### VALLAURIS



#### ÉVIER À ENCASTRER, 1 CUVE [Réf. : 00681000000]

- Dim. : L 92 x l 50.5 x Ép 20 cm ■ Type de pose : encastrable dans un meuble de 60 cm minimum ■ Matière(s) : grès ■ Profondeur de cuve : 18 cm
- Réversible sur 180° ■ Avec égouttoir

► Également disponible : en L 112 x l 50 cm

À partir de **304,03 € TTC** / 253,36 € HT

GARANTIE  
**10 ANS**

### ROMANS



#### ÉVIER À POSER [Réf. : 00690000000]

- Dim. : L 60 x l 120 x Ép 19.5 cm ■ Type de pose : à poser sur meuble de 120 cm
- Matière(s) : grès ■ Profondeur de cuve : 17.5 cm ■ Réversible sur 180°

► Également disponible : en blanc ■ en L 140 x l 60 cm

**257,93 € TTC** / 214,94 € HT

GARANTIE  
**10 ANS**

### PUBLICA



#### TIMBRE D'OFFICE AVEC 2 CUVES [Réf. : 350490000]

- Dim. : L 90 x l 56 x Ép 25 cm ■ Type de pose : pour le montage sur des équerres
- Matière(s) : grès ■ Profondeur de cuve : 23 cm

**858,52 € TTC** / 715,43 € HT

GARANTIE  
**10 ANS**

### ARCHITECTURA 60



Évier réversible

#### ÉVIER À ENCASTRER [Réf. : 33601201]

■ Dim. : L 100 x l 51 x Ép 3.5 cm ■ Type de pose : à encastrer par-dessus avec vidage  
■ Matière(s) : céramique ■ Profondeur de cuve : 22 cm ■ Avec vidage, rond automatique chromé ■ 2 trous percés ■ Dimension minimale du meuble sous évier : 60 cm

► **Également disponible** : en divers coloris et autres dimensions

**451,00 € TTC / 376,00 € HT**

GARANTIE  
**5 ANS**

### SUBWAY 50 SU



CeramicPlus fourni : facilite l'entretien

#### CUVE SOUS PLAN [Réf. : 332502R1]

■ Dim. : L 44 x l 44 x Ép 1.3 cm ■ Type de pose : à encastrer par-dessous  
■ Matière(s) : céramique ■ Profondeur de cuve : 21.4 cm ■ Avec vidage, rond automatique ■ Dimension minimale du meuble sous évier : 50 cm

► **Également disponible** : pour meuble sous évier (60 cm) ■ en divers coloris

**700,00 € TTC / 583,00 € HT**

GARANTIE  
**5 ANS**

### SUBWAY 50 S



CeramicPlus : facile d'entretien

Coloris Steam

#### ÉVIER [Réf. : 331502R1]

■ Dim. : L 51 x l 52.5 x Ép 1 cm ■ Type de pose : à encastrer par-dessus ■ Matière(s) : céramique ■ Profondeur de cuve : 22 cm ■ Installation classique de l'évier en céramique sur le plan ■ Avec vidage, rond automatique - 3 trous amorcés  
■ Découpe du plan de travail : L 49.5 x l 48 cm

► **Également disponible** : en 12 coloris

**670,00 € TTC / 558,00 € HT**

GARANTIE  
**5 ANS**

### TRADITION



CeramicPlus : facile d'entretien

Coloris blanc / Avec vidage automatique

#### ÉVIER À POSER [Réf. : 632391R1]

■ Dim. : L 63 x l 89.5 x Ép 22 cm ■ Type de pose : à poser ■ Matière(s) : céramique ■ Profondeur de cuve : 42 cm ■ 2 cuves avec vide-sauce transparent et vidage manuel chromé ■ 2 trous amorcés ■ Set de fixations pour montage sur meuble sous évier

► **Également disponible** : en divers coloris et avec vidage automatique

**1 720,00 € TTC / 1 433,00 € HT**

GARANTIE  
**5 ANS**

VITAL SEMI-PRO



+ Une eau filtrée parfaitement débarrassée de toute impureté

MITIGEUR À DOUCHETTE DOUBLE JET

[Réf. : 556958]

- Hauteur sous bec : 26 cm ■ Longueur du bec : 23.5 cm ■ Avec douchette
- 3-en-1 : levier eau chaude/eau froide + système de filtration dissocié
- Circuit d'eau filtrée totalement indépendant ■ Cartouche de 500 L incluse
- Chrome

► Également disponible : en version mitigeur à bec

799,00 € TTC / 665,83 € HT



KUBUS



+ Idéal pour une installation contre un mur

MITIGEUR À DOUCHETTE DOUBLE JET

[Réf. : 474733]

- Hauteur sous bec : 22.8 cm ■ Longueur du bec : 23.2 cm ■ Avec douchette
- Pour tout type d'utilisation : du jet fort au jet pluie ■ Remplissage aisé des grandes casseroles et de tous types de récipients ■ Levier -6°C/+90°C - Rotation du bec sur 180° ■ Tout inox

► Également disponible : en version mitigeur à bec

449,00 € TTC / 374,17 € HT



ATLAS NEO



+ Idéal pour une installation contre un mur

MITIGEUR À DOUCHETTE MONOJET

[Réf. : 552646]

- Hauteur sous bec : 27 cm ■ Longueur du bec : 22.5 cm ■ Avec douchette
- Remplissage aisé des grandes casseroles et de tous types de récipients
- Levier -6°C/+90°C - Rotation du bec sur 180° ■ Inox noir

► Également disponible : en version mitigeur à bec ■ tout inox

479,00 € TTC / 399,17 € HT



ORBIT



+ Cartouche ECO

MITIGEUR À DOUCHETTE MONOJET

[Réf. : 650564]

- Hauteur sous bec : 13.9 cm ■ Longueur du bec : 20.9 cm ■ Avec douchette
- Amplitude de la douchette pour un confort maximum ■ Flexible de douchette tressé ■ Débit : 8.5 L/min - Rotation du bec sur 120° ■ Tout inox

► Également disponible : en version mitigeur à bec

299,00 € TTC / 249,17 € HT



### GROHE BLUE HOME



**+** Bouton pour 3 types d'eau : pétillante, fines bulles et plate

#### MITIGEUR D'ÉVIER AVEC SYSTÈME DE FILTRATION DE L'EAU [Réf. : 31454001]

- Hauteur sous bec : 33.4 cm ■ Longueur du bec : 22.1 cm ■ Sans douche
- Système de filtration de l'eau ■ GROHE Blue Home, unité réfrigérante
- Circuits d'eau séparés pour l'eau filtrée et l'eau non filtrée

► **Également disponible** : en version avec douche

■ en différents designs de bacs

**1 579,20 € TTC** (dont 10,00 € d'éco-part)

1 316,00 € HT (dont 8,33 € d'éco-part)

**GARANTIE 5 ANS**



### GROHE BLUE PURE EUROSMART



**+** Zone de rotation 150°

#### MITIGEUR D'ÉVIER AVEC SYSTÈME DE FILTRATION DE L'EAU [Réf. : 30383000]

- Hauteur sous bec : 25.8 cm ■ Longueur du bec : 22.3 cm ■ Sans douche
- Bec C - GROHE SilkMove cartouche en céramique 28 mm ■ Poignées et circuits d'eau séparés pour l'eau filtrée et non filtrée ■ GROHE Blue filtre au charbon actif pour un goût premium, capacité 3000 L

► **Également disponible** : en version avec douche

■ en version bec L

**504,00 € TTC** (dont 0,14 € d'éco-part)

420,00 € HT (dont 0,12 € d'éco-part)

**GARANTIE 5 ANS**



### ESSENCE SMARTCONTROL



**+** Protégé contre les retours d'eau

#### MITIGEUR D'ÉVIER SMARTCONTROL [Réf. : 31615000]

- Hauteur sous bec : 31.4 cm ■ Longueur du bec : 19.9 cm ■ Avec douche
- Bouton-poussoir SmartControl pour ON-OFF, tourner pour régler le débit
- Réglage de la température grâce à l'anneau rotatif ■ GROHE Zero conduit d'eau isolé, sans plomb ni nickel

► **Également disponible** : en plusieurs finitions

**532,80 € TTC** / 444,00 € HT

**GARANTIE 5 ANS**

### CONCETTO SEMI-PRO



**+** Bec orientable

#### MITIGEUR D'ÉVIER MONOCOMMANDE [Réf. : 31491000]

- Hauteur sous bec : 20 cm ■ Longueur du bec : 23.5 cm ■ Sans douche
- Limiteur de température intégré ■ Inverseur: jet laminaire / jet de pluie SpeedClean
- GROHE Magnetic Docking : remise en place du bec en douceur

► **Également disponible** : en version acier mat (réf. 31491DC0)

**456,00 € TTC** / 380,00 € HT

**GARANTIE 5 ANS**

EUROCUBE



Monotrou sur plage

MITIGEUR D'ÉVIER MONOCOMMANDE [Réf. : 31255000]

- Hauteur sous bec : 28.5 cm ■ Longueur du bec : 20.2 cm ■ Sans douchette
- GROHE StarLight éclatant et durable ■ GROHE SilkMove cartouche en céramique 28 mm
- Zone de rotation à 360°

330,00 € TTC / 275,00 € HT

GARANTIE 5 ANS

ESSENCE



Protégé contre les retours d'eau

MITIGEUR D'ÉVIER

MONOCOMMANDE [Réf. : 30270000]

- Hauteur sous bec : 31.5 cm ■ Longueur du bec : 20 cm ■ Avec douchette
- GROHE StarLight chrome éclatant et durable ■ GROHE SilkMove cartouche en céramique 28 mm
- Zone de rotation à 360°

375,60 € TTC / 313,00 € HT

GARANTIE 5 ANS



EUROSTYLE COSMOPOLITAN



Monotrou sur plage

MITIGEUR D'ÉVIER MONOCOMMANDE [Réf. : 32231004]

- Hauteur sous bec : 22.5 cm ■ Longueur du bec : 22.4 cm ■ Sans douchette
- GROHE SilkMove cartouche en céramique 35 mm ■ GROHE StarLight chrome éclatant et durable
- GROHE Zéro conduit d'eau isolé, sans plomb ni nickel

241,20 € TTC / 201,00 € HT

GARANTIE 5 ANS

EUROSMART COSMOPOLITAN



Ouverture eau froide au centre

MITIGEUR D'ÉVIER MONOCOMMANDE [Réf. : 30199000]

- Hauteur sous bec : 14.4 cm ■ Longueur du bec : 22.1 cm ■ Sans douchette
- GROHE SilkMove cartouche en céramique 35 mm ■ GROHE StarLight chrome éclatant et durable
- Monotrou sur plage

158,40 € TTC / 132,00 € HT

CARTOUCHE C3 GARANTIE 5 ANS

EUROSMART

GARANTIE  
5 ANS

■ GROHE StarLight chrome éclatant et durable



+

Monotrou  
sur plage

**MITIGEUR D'ÉVIER MONOCOMMANDE** [Réf. : 32221003]

■ Hauteur sous bec : 14.6 cm ■ Longueur du bec : 22.7 cm ■ Sans douchette  
■ GROHE Longlife cartouche céramique 35 mm ■ GROHE Zéro conduit d'eau isolé, sans plomb ni nickel

128,40 € TTC / 107,00 € HT



+

Ouverture eau  
froide au centre

**MITIGEUR D'ÉVIER MONOCOMMANDE** [Réf. : 30355001]

■ Hauteur sous bec : 13.9 cm ■ Longueur du bec : 22.7 cm ■ Avec douchette  
■ GROHE SilkMove ES cartouche en céramique 35 mm avec économies d'énergie  
■ Inverseur double sens entre les jets : laminaire et pluie

186,00 € TTC / 155,00 € HT

CARTOUCHE  
C3

GROHE BAUFLow

GARANTIE  
5 ANS

■ GROHE StarLight chrome éclatant et durable  
■ GROHE Zéro conduit d'eau isolé, sans plomb ni nickel



+

Monotrou  
sur plage

**MITIGEUR D'ÉVIER MONOCOMMANDE** [Réf. : 31538001]

■ Hauteur sous bec : 20.7 cm ■ Longueur du bec : 22.3 cm ■ Sans douchette  
■ GROHE Longlife cartouche en céramique 28 mm

Prix : nous consulter



+

Monotrou  
sur plage

**MITIGEUR D'ÉVIER MONOCOMMANDE** [Réf. : 31688000]

■ Hauteur sous bec : 13.2 cm ■ Longueur du bec : 22.2 cm ■ Sans douchette  
■ GROHE Longlife cartouche céramique 35 mm

Prix : nous consulter

FOCUS M41



Entretien facilité :  
mousseur anticalcaire

MITIGEUR DE CUISINE 160 [Réf. : 31816000]

■ Hauteur sous bec : 16 cm ■ Longueur du bec : 22 cm ■ Économique : démarrage en eau froide en position de poignée centrée ■ Flexibilité : bec orientable à 360°

146,40 € TTC / 122,00 € HT



FOCUS M41



Entretien facilité :  
mousseur anticalcaire

MITIGEUR DE CUISINE 240 [Réf. : 31815000]

■ Hauteur sous bec : 24 cm ■ Longueur du bec : 22 cm ■ Confort : bec haut en col de cygne, avec douchette extractible à 2 jets ■ Flexibilité : bec orientable sur 2 niveaux (110° ou 150°) ■ Support de douchette aimanté

► Également disponible : en finition noir mat ■ en finition aspect inox

312,00 € TTC / 260,00 € HT



FOCUS M41



Entretien facilité :  
mousseur anticalcaire

MITIGEUR DE CUISINE 260 [Réf. : 31820000]

■ Hauteur sous bec : 26 cm ■ Longueur du bec : 20.4 cm ■ Confort : bec haut, poignée ergonomique ■ Flexibilité : bec orientable sur 3 niveaux (110°, 150° ou 360°)

► Également disponible : en finition noir mat ■ en finition aspect inox

202,80 € TTC / 169,00 € HT



TALIS M54



Design moderne  
et élancé

MITIGEUR DE CUISINE 210 [Réf. : 72802000]

■ Hauteur sous bec : 21 cm ■ Longueur du bec : 22.3 cm ■ Avec douchette ■ Confort : bec en col de cygne avec douchette extractible, poignée fine ■ Flexibilité : bec orientable sur 4 niveaux (60°, 110°, 150° ou 360°) ■ Entretien facilité : mousseur anticalcaire

► Également disponible : en version avec sBox (réf. 72803000) ■ en finitions noir mat et aspect inox

320,40 € TTC / 267,00 € HT





LIVE



Flexible inox 3/8°

MITIGEUR ÉVIER AVEC DOUCHETTE [Réf. : LV00117/2CR]

- Hauteur sous bec : 27.7 cm
- Longueur du bec : 22 cm
- Douchette 2 jets
- Cartouche double position
- Bec Mobili 360°

► Également disponible : inox

Prix : nous consulter

ÉCONOMIES D'EAU	GARANTIE 5 ANS	GARANTIE 20 ANS	Cartouche
-----------------	----------------	-----------------	-----------

MOVE



Flexible inox 3/8°

MITIGEUR ÉVIER AVEC DOUCHETTE [Réf. : MV92300/5OCR]

- Hauteur sous bec : 20.6 cm
- Longueur du bec : 18.3 cm
- Douchette 1 jet orientable à 360° à appui magnétique
- Cartouche double position
- Mousseur anticalcaire M24X1

► Également disponible : inox, blackmat, Diamond Smoke PVD et Red Canyon P

Prix : nous consulter

ÉCONOMIES D'EAU	GARANTIE 5 ANS	GARANTIE 20 ANS	Cartouche
-----------------	----------------	-----------------	-----------

YPSILON



Flexible inox 3/8°

MITIGEUR ÉVIER AVEC DOUCHETTE [Réf. : MP120300CR]

- Hauteur sous bec : 20 cm
- Longueur du bec : 19 cm
- Douchette 2 jets orientable à accrochage magnétique
- Cartouche double position
- Bec mobile 360°

► Également disponible : inox

Prix : nous consulter

ÉCONOMIES D'EAU	GARANTIE 5 ANS	GARANTIE 20 ANS	Cartouche
-----------------	----------------	-----------------	-----------

LEVANTE



Flexible inox 3/8°

MITIGEUR ÉVIER AVEC DOUCHETTE [Réf. : MV123300CR]

- Hauteur sous bec : 24 cm
- Longueur du bec : 21.2 cm
- Douchette 1 jet orientable à 360° à appui magnétique
- Cartouche double position
- Bec Mobili 360°

► Également disponible : inox, blackmat, Diamond Smoke PVD et Red Canyon P

Prix : nous consulter

ÉCONOMIES D'EAU	GARANTIE 5 ANS	GARANTIE 20 ANS	Cartouche
-----------------	----------------	-----------------	-----------

### MALLECO



+ 3 leviers interchangeables : noir, blanc, taupe

#### MITIGEUR ÉVIER AVEC DOUCHETTE EXTRACTIBLE

[Réf. : E562-CP]

■ Hauteur sous bec : 24.3 cm ■ Longueur du bec : 22.9 cm ■ Douchette anticalcaire  
2 fonctions : jet aéré/jet lame breveté ■ Remise en place parfaite de la douchette (aimants dans le bec) ■ Revêtement chrome - Bec tube col de cygne orientable

► **Également disponible** : en version inox brossé (revêtement garanti 25 ans)  
■ en version sans contact

367,92 € TTC / 306,60 € HT



### NATEO



+ Bec tube orientable et rabattable pour installation devant une fenêtre

#### MITIGEUR ÉVIER [Réf. : E76250-CP]

■ Hauteur sous bec : 19 cm ■ Longueur du bec : 20.5 cm ■ Sans douchette  
■ Aérateur anticalcaire ■ Bague-limiteur de température et économiseur d'eau : butée sensitive

324,60 € TTC / 270,50 € HT



### SPIRALE



+ Remise en place parfaite de la douchette

#### MITIGEUR ÉVIER

[Réf. : E23310-CP]

■ Hauteur sous bec : 50 cm  
■ Longueur du bec : 23 cm  
■ Douchette extractible 3 fonctions : jet classique, concentré, pause  
■ Levier centré = eau froide (économie d'énergie)  
■ Pivote à 360°

307,80 € TTC / 256,50 € HT



### CLEO 1889



+ Finition élégante

#### MITIGEUR ÉVIER STYLE RÉTRO [Réf. : E24317-VS]

■ Hauteur sous bec : 22.8 cm ■ Longueur du bec : 24.8 cm ■ Sans douchette  
■ Revêtement inox brossé - Bec pivotant à 360° ■ Poignée en céramique véritable  
■ Jet aéré

► **Également disponible** : en version chrome (revêtement garanti 10 ans)

358,80 € TTC / 299,00 € HT



### ONÉLIA



**+** Compatible lave-vaisselle et lave-linge

Coloris chêne

### MEUBLE CUISINETTE BAS SPÉCIAL LAVE-VAISSELLE

[Réf. : ABOP077D10]

- Matière(s) : bois mélaminé ■ Composition meuble bas : meuble 2 portes, 1 étagère intérieure, coloris Argile
- Dim. meuble bas : L 77 x l 60 x h 85 x Ep 1.6 cm
- Réversible ■ Corps, portes et façades en bois mélaminé 16 mm - Poignées zamak ■ Compatible avec toute la gamme de meubles Onélia

► Également disponible : en coloris chêne

**245,33 € TTC / 204,44 € HT**

NOMBRE DE FORMATS  
x2

FABRICATION  
FRANCE

GARANTIE  
**2 ANS**

PEFC 10-31-3288



### BORÉALE



**+** Plaques de cuisson et réfrigérateur inclus

### CUISINETTE COMPLÈTE [Réf. : KECR124\_19]

- Matière(s) : bois mélaminé et évier cuisinette inox 18/10
- Composition meuble bas : cuisinette complète 1 porte et 1 étagère intérieure ■ Dim. meuble bas : L 120 x l 60 x h 92 cm ■ Poignée en aluminium brossé ■ Évier cuisinette avec dominos électriques et réfrigérateur 55 cm ■ Meuble bas PEFC

► Également disponible : en version 100 cm

■ avec recouvrement évier cuisinette inox F17

**912,30 € TTC** (dont 17,00 € d'éco-part)

762,61 € HT (dont 14,17 € d'éco-part)

NOMBRE DE FORMATS  
x2

FABRICATION  
FRANCE

GARANTIE  
**2 ANS**

PEFC 10-31-3288

# Traitement de l'eau





- Adoucisseurs
- Filtration et consommables

p.344  
p.345

# Le traitement de l'eau EN PRATIQUE

De l'eau domestique au maintien de la qualité de celle de la piscine, divers dispositifs et traitements agissent, selon leur fonction sur la dureté, le goût, les bactéries...



## Bon à savoir

La dureté de l'eau est mesurée par le TH ou titre hydrométrique, exprimé en °f (degré français). Plus le TH est élevé, plus l'eau est dure.



## 01. LES 3 BONNES RAISONS DE TRAITER LE CALCAIRE

### ■ Votre confort

- Les appareils dotés d'une résistance électrique (chauffe-eau, lave-linge, machine à café...) durent plus longtemps
- Les canalisations d'eau chaude sont préservées
- La salle de bains et la cuisine sont toujours étincelantes

### ■ Votre bien-être

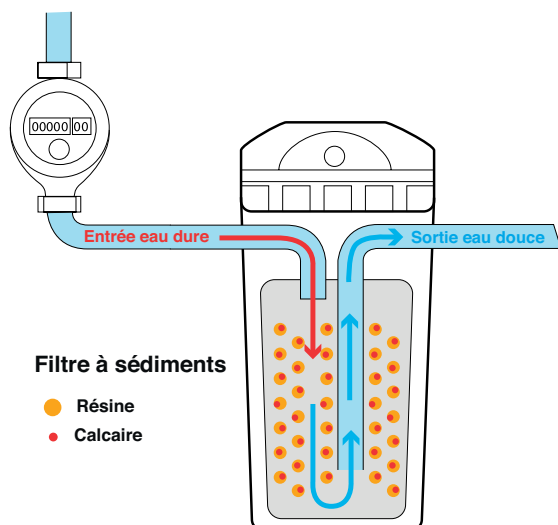
- La peau est plus douce
- Le linge garde sa souplesse et son toucher moelleux

### ■ Votre porte-monnaie

- Moins de calcaire, c'est moins de produits ménagers, leur efficacité étant préservée
- Les appareils ménagers durent plus longtemps et nécessitent moins d'entretien

## LES ADOUCISSEURS, COMMENT ÇA MARCHE ?

- L'eau pénètre dans l'adoucisseur.
- Le calcaire (calcium et magnésium) adhère aux particules de résine.
- Le réservoir renvoie de l'eau douce dans votre habitation.



## 02. LES SOLUTIONS POUR UNE EAU SANS GOÛT NI ODEUR

- **Le filtre sous évier à cartouche de charbon actif :** supprime goûts et odeurs désagréables (chlore).
- **Le filtre à tamis :** retient les impuretés solides.
- **L'osmoseur :** assure une épuration de l'eau (nitrates, pesticides, bactéries...), y compris les minéraux.



## 03. LES TECHNIQUES POUR NEUTRALISER LE CALCAIRE

ANTITARTRE PHYSIQUE



Ne modifie pas la nature de l'eau mais celle du tartre à l'aide d'impulsions électriques, pour l'empêcher de s'agglomérer.

ANTITARTRE CHIMIQUE



Indiqué lorsque l'eau est moyennement dure, délivre du phosphate qui empêche la formation du calcaire, nécessite l'achat de consommables (phosphates).

ADOUUCISSEUR



Éprouvé et efficace, nécessitant un suivi technique régulier et des consommables (sel).

### PERLA



**+** Fonction Aqa-Stop pour couper l'eau à distance

#### ADOUCCISSEUR HAUTES PERFORMANCE/QUALITÉ

[Réf. : P0002440]

- Dim. : l 39.4 x h 79.7 x p 50.5 cm
- Compatibilité : jusqu'à 6 personnes pour TH compris entre 15 et 35
- Capacité : 6.4 L
- Connecté à l'application mobile BWT@Home - Écran tactile
- 4 dispositifs de sécurité uniques contre les fuites et dégâts des eaux
- Adoucissement en continu grâce à la double bouteille de résine

**4 070,50 € TTC** (dont 2,50 € d'éco-part)

3 392,08 € HT (dont 2,08 € d'éco-part)

<b>GARANTIE 10 ANS</b>	Corps, bac à sel, résines, pièces électroniques	<b>GARANTIE 2 ANS</b>	Pièces d'usure, main-d'œuvre et déplacement
------------------------	---	-----------------------	---

### AQA PERLA 10



#### ADOUCCISSEUR D'EAU RÉSIDENTIEL CONNECTÉ

[Réf. : PERLA10017]

- Dim. : l 38.5 x h 111 x p 50 cm
- Compatibilité : maison ou appartement, de 2 à 10 personnes selon la dureté de l'eau
- Capacité : 16 L
- Connectivité Bluetooth à l'application mobile BWT@Home (suivi des consommations d'eau et de sel)
- Fonction bio : désinfection des résines
- Kit de raccordement fourni - Mise en service incluse

► **Également disponible** : modèle Aqa Perla Compact - h : 60 cm (réf. PERLACO017)

■ modèle Aqa Perla 20 - 20 L résines (réf. PERLA20017)

**2 544,00 € TTC** / 2 120,00 € HT

<b>GARANTIE 10 ANS</b>	Corps, bac à sel et résines	<b>GARANTIE 2 ANS</b>	Pièces détachées, main-d'œuvre et déplacement
------------------------	-----------------------------	-----------------------	---

### PERLA SPHÈRE



**+** Origine France garantie

#### ADOUCCISSEUR D'EAU RÉSIDENTIEL CONNECTÉ

[Réf. : 125300726]

- Dim. : l 40 x h 118 x p 51 cm
- Compatibilité : maison ou appartement, de 4 à 10 personnes selon la dureté de l'eau
- Capacité : 20 L
- Grande capacité - Résine monosphérique - Nouveau design
- Connectivité Bluetooth à l'application mobile BWT@Home (suivi des consommations d'eau et de sel)
- Accès privilégié à un contrat de service tout inclus

► **Également disponible** : modèle Perla Sphère S - 5 L (réf. 125300725)

**2 744,50 € TTC** (dont 2,50 € d'éco-part)

2 287,08 € HT (dont 2,08 € d'éco-part)

<b>GARANTIE 10 ANS</b>	Corps, bac à sel, résines, pièces détachées, électroniques	<b>GARANTIE 2 ANS</b>	Pièces d'usure, main-d'œuvre et déplacement
------------------------	--	-----------------------	---

### PERLA SILK L



**+** Interface intuitive

#### ADOUCCISSEUR D'EAU RÉSIDENTIEL CONNECTÉ

[Réf. : P0020962]

- Dim. : l 27.6 x h 80.3 x p 47 cm
- Compatibilité : selon la dureté de l'eau
- Capacité : 20 L
- Très fin et peu profond
- Fonctions intelligentes si anomalies - Électrovanne anti-débordement
- Régénération volumétrique anticipée
- Connectivité à l'application mobile BWT@Home

► **Également disponible** : modèle Perla Silk S (réf. P0020960) ■ modèle Perla Silk M (réf. P0020961)

**1 256,50 € TTC** (dont 2,50 € d'éco-part)

1 047,08 € HT (dont 2,08 € d'éco-part)

<b>GARANTIE 2 ANS</b>	Pièces détachées, main-d'œuvre et déplacement
-----------------------	---



### FILTRE NEW E1 3/4



**+** Solution idéale à installer sur l'arrivée d'eau

#### STATION DE FILTRATION ET DE PROTECTION

[Réf. : P0003995]

- Dim. : l 19.7 x h 56.9 cm
- Remplacement de la cartouche simple et sans outil en 30 s
- Complète et prête à poser
- Régulateur de pression et manomètre

► Également disponible : E1 New 1"

**372,00 € TTC / 310,00 € HT**

GARANTIE  
**1 AN**

### FILTRE EUROPA RS 3/4



**+** Élément filtrant en nylon lavable

#### FILTRE À TAMIS RÉTROLAVABLE

[Réf. : P0003201]

- Dim. : l 10 x h 27.8 cm
- Raccords filetés pour montage simple
- Système de purge pour l'évacuation des impuretés
- Installation sur l'arrivée d'eau pour retenir toutes les impuretés

► Également disponible : filtre Europa RS 1"

**180,00 € TTC / 150,00 € HT**

GARANTIE  
**1 AN**

### FILTRE DGD



**+** Compatible toutes cartouches standard

#### FILTRE ANTI-IMPURETÉS

[Réf. : P0090610]

- Dim. : l 13 x h 30 x p 13 cm
- DGD: filtre à double gradient de filtration 20/5 µ
- Installation simple et rapide - Raccordement avec filetage laiton
- Fourni complet avec équerre de fixation, clé de serrage et cartouche

**25,20 € TTC / 21,00 € HT**

GARANTIE  
**1 AN**

### AQA PURA



**+** Installation facile et rapide sous l'évier

#### FILTRE EAU DE BOISSON SOUS ÉVIER

[Réf. : P0003667]

- Dim. : l 12.5 x h 30 cm
- Élimine les problèmes de goût et d'odeur de l'eau
- Tête de filtre orientable et raccords fournis
- Cartouche longue durée 1 an (10 000 litres)

**139,20 € TTC / 116,00 € HT**

GARANTIE  
**1 AN**

### P'URE AQUA CALCIUM



**+** Reminéralisation de l'eau en calcium

#### OSMOSEUR AVEC SYSTÈME EXCLUSIF DE REMINÉRALISATION EN CALCIUM

[Réf. : P0090630]

- Dim. : l 35 x h 45 x p 15 cm
- Élimine goûts, odeurs, métaux lourds, nitrates, bactéries et virus
- Unité de traitement en 5 étapes pour un affinage optimal de l'eau
- Réservoir de stockage d'eau traitée

**306,00 € TTC / 255,00 € HT**

GARANTIE  
**1 AN**

### AQA DRINK PURE URBAN



**+** Pour une eau enrichie en magnésium

#### FILTRATION SOUS ÉVIER

[Réf. : P0003907]

- Dim. : h 38.5 cm
- Robinet Grohe 3 voies Urban
- Installation facile et rapide sous l'évier
- Eau filtrée sans goût ni odeur et sans impuretés

► Également disponible : modèle Aqa Drink Pure Loft (réf. P0003908)

**514,46 € TTC** (dont 0,50 € d'éco-part)  
**428,72 € HT** (dont 0,42 € d'éco-part)

GARANTIE  
**1 AN**

### AQA NANO



**+** Complètement automatique

#### ANTITARTRE PHYSIQUE

##### AUTOMATIQUE [Réf. : P0005900]

■ Dim. : 1 30 x h 71 x p 23.4 cm ■ Action physique haute technologie contre le tartre contenu dans l'eau ■ Contrôle de l'autonomie et signalement du changement du module ■ Maintient le débit d'eau dans les canalisations

**987,60 € TTC / 823,00 € HT**

GARANTIE  
**1 AN**

### PILODIPHOS



**+** Simple et rapide à installer

#### STATION DUPLEX ANTI-IMPURETÉS, ANTITARTRE ET ANTI-CORROSION [Réf. : P0090633]

■ Dim. : 1 36 x h 25 x p 16 cm ■ Kit complet: 2 cartouches, équerre, clé de démontage et corps de filtre ■ Retient les impuretés et protège les installations

**70,80 € TTC / 59,00 € HT**

GARANTIE  
**1 AN**

### ANTI-IMPURETÉS DGD



#### CARTOUCHE DOUBLE GRADIENT [Réf. : P0090602]

■ Cartouche de rechange anti-impuretés PP extrudée 20/5 µ ■ Compatible avec tous modèles de filtres 10"

**6,60 € TTC / 5,50 € HT**

GARANTIE  
**1 AN**

### PILODIPHOS & DIPHOS



#### CARTOUCHE ANTITARTRE [Réf. : P0090634]

■ Rechange silicophosphates ■ Compatible avec tous modèles de filtres 10"

**19,80 € TTC / 16,50 € HT**

GARANTIE  
**1 AN**

### IOCLEAN



**+** Format solide

#### PASTILLE NETTOYANTE POUR RÉSINES ET BACS À SEL DES ADOUCISSEURS [Réf. : P0004887]

■ Élimine les dépôts et nettoie les résines échangeuses d'ions ■ 1 pastille = jusqu'à 12 L de résines nettoyés ■ Mode d'utilisation simple

**24,90 € TTC / 20,75 € HT**

GARANTIE  
**1 AN**

### PILODIPHOS



#### CARTOUCHE POUR OSMOSEUR P'URE AQUACALCIUM [Réf. : P0090601]

■ Permet la reminéralisation de l'eau en calcium

**39,00 € TTC / 32,50 € HT**

GARANTIE  
**1 AN**



## AMBIANCE BAIN

### ■ MEUBLES ET VASQUES

#### Meubles

Aviso.....	p62
Strada+.....	p63
Akido.....	p64

### ■ DOUCHE

#### Receveurs

Vango.....	p116
Origine.....	p116

#### Panneaux d'habillage

Élégance.....	p132
Velvet.....	p132

## AQUARINE

### ■ MEUBLES ET VASQUES

#### Meubles

Architect.....	p65
Yliade.....	p66
Glasgow.....	p66
Meltem.....	p67
Préfixe Plus.....	p67

#### Armoires de toilette et miroirs

Auckland.....	p107
Scala.....	p107
Xena.....	p107
Melodia.....	p107

### ■ BAIN ET BIEN-ÊTRE

#### Baignoires

Kambia.....	p176
Oséa.....	p175
Candela.....	p175

#### Balnéothérapie

Baignoire Maestro et système Spaneo.....	p193
--	------

### ■ ESPACE TOILETTES

#### Lave-mains

Candem Pack.....	p282
Raven.....	p282
Vigo.....	p282
Ango.....	p282

## AQUATOP

### ■ CUISINE

#### Éviers de synthèse

Mono.....	p326
Wembley.....	p326
Slave.....	p326
Berlin.....	p326

## ATELIER DU BAIN

### ■ DOUCHE

#### Portes et parois

Japandi.....	p146
Loft.....	p146
Fordham.....	p146

## AXOR

### ■ ROBINETTERIE

#### Mitigeurs et mélangeurs

Mitigeur de lavabo.....	p210
-------------------------	------

#### Colonnes de douche

Axor.....	p244
-----------	------

## AZURLIGN

### ■ MEUBLES ET VASQUES

#### Meubles

Argona.....	p90
Éloge.....	p90
Nivo.....	p91
Optima.....	p91
Carat.....	p92
Alina.....	p92
Éclat.....	p93
Eresco décalé.....	p93

## BATHCO

### ■ MEUBLES ET VASQUES

#### Vasques, lavabos et bidets

Dinan.....	p101
New Lys.....	p101
New Bergamo.....	p101
Viena.....	p101

## BLANCO

### ■ CUISINE

#### Éviers de synthèse

Elon 45 S.....	p322
Metra XL 6 S.....	p322
Sona 8 S.....	p322
Subline 500-U.....	p322

#### Éviers inox

Andano 500-IF/A.....	p327
Lemis XL 6 S-IF.....	p327
Tipo XL 6 S.....	p327
Livit 8 S.....	p327

## BURLINGTON

### ■ COLLECTIONS

#### Collections

Burlington.....	p42
-----------------	-----

## BWT FRANCE

### ■ TRAITEMENT DE L'EAU

#### Adoucisseurs

Perla.....	p344
Perla Sphère.....	p344
Aqa Perla 10.....	p344
Perla Silk L.....	p344

#### Filtration et consommables

Filtre New E1 3/4.....	p345
Filtre Europa RS 3/4.....	p345
Filtre DGD.....	p345
Aqa Pura.....	p345
P'ure Aqua Calcium.....	p345
Aqa Drink Pure Urban.....	p345
Aqa Nano.....	p346
Pilodiphos.....	p346
Anti-impuretés DGD.....	p346
Pilodiphos & Diphos.....	p346
loclean.....	p346
Cartouche de reminéralisation.....	p346

## CRISTINA

### ■ COLLECTIONS

<b>Collections</b>	
Ambiance Blackmat.....	p48

### ■ ROBINETTERIE

<b>Mitigeurs et mélangeurs</b>	
East Side.....	p223
Profilo.....	p221
Cross Road.....	p222
Tabula.....	p222

### ■ Kits de douche

Theta Confort.....	p237
Theta White.....	p237
Theta Colors.....	p237

### ■ Robinetterie encastrée

Thermo Up.....	p252
Packs encastrés.....	p253

## DECOTEC

### ■ MEUBLES ET VASQUES

#### ■ Meubles

Illusion.....	p68
Bento.....	p68
Picpus.....	p69
Bel Ami.....	p69

#### ■ Armoires de toilette et miroirs

Divin +.....	p108
Mirage.....	p108
Divine.....	p108
Bella.....	p108

### ■ ESPACE TOILETTES

#### ■ Lave-mains

Cône.....	p283
Esquisse Atelier.....	p283
Esquisse Court.....	p283
Colibri.....	p283

## DELABIE

### ■ ROBINETTERIE

#### ■ Mitigeurs et mélangeurs

Mitigeurs mécaniques.....	p202
Robinetteries électroniques.....	p202

#### ■ Thermostatiques

Securitherm.....	p228
------------------	------

### ■ ACCESSOIRES

#### ■ Accessoires confort et accessibilité

Be-Line®.....	p313
---------------	------

## DELPHA

### ■ COLLECTIONS

#### ■ Collections

Unique.....	p32
-------------	-----

### ■ MEUBLES ET VASQUES

#### ■ Meubles

Unique - Origine noyer brun structuré.....	p74
Unique - Naturel érable structuré.....	p74
Unique - Soft laque graphite mat.....	p75
Unique - Soft laque outremer mat.....	p75
Delphy - Intuitive moka mat.....	p70
Delphy - Intuitive blanc ultra mat.....	p70
Delphy - Évolution galet mat.....	p71
Delphy - Évolution noyer brun structuré.....	p71
Delphy - Inspiration vert olive mat.....	p72
Delphy - Graphic noir mat.....	p73
Delphy - Graphic terracotta mat.....	p73

### ■ ESPACE TOILETTES

#### ■ Lave-mains

Delphy - Kub.....	p284
Delphy - Studio.....	p284
Cara.....	p284

## DURAVIT

### ■ COLLECTIONS

#### ■ Collections

XSquare.....	p34
Happy D2 Plus.....	p36

### ■ MEUBLES ET VASQUES

#### ■ Meubles

L-cube.....	p76
Vero Air.....	p76
Happy D2 Plus C-shaped.....	p77
Happy D2 Plus C-bonded.....	p77

#### ■ Vasques, lavabos et bidets

Cape Cod.....	p98
Me By Starck.....	p98
Luv.....	p98
Durasquare.....	p98

#### ■ Armoires de toilette et miroirs

LM miroir.....	p109
LUV.....	p109
Xsquare.....	p109
L-cube.....	p110
LM New armoire.....	p110
Happy D2 Plus.....	p110

### ■ BAIN ET BIEN-ÊTRE

#### ■ Baignoires

Shower and bath.....	p177
Happy D2 Plus.....	p178
Starck.....	p178

### ■ ESPACE TOILETTES

#### ■ WC à poser / WC suspendus

Starck 3.....	p262
Me by starck.....	p262
VIU.....	p262

## FINIMETAL

### ■ RADIATEURS

#### ■ Radiateurs décoratifs

Chorus V.....	p299
Téolys Twin.....	p299

#### ■ Radiateurs sèche-serviettes

Arborescence Smart.....	p302
Aloha Surf.....	p302
Novella Bains.....	p303
Chorus Bains.....	p303

## FRANKE

### ■ CUISINE

#### ■ Éviers de synthèse

Frames.....	p323
Urbis.....	p323
Antea.....	p323
Fresno.....	p324
Kubus 2.0.....	p324
Kubus.....	p324

#### ■ Éviers inox

Box center.....	p328
Maris.....	p328
Mythos.....	p328

#### ■ Robinetterie

Vital Semi-Pro.....	p332
Atlas Neo.....	p332
Kubus.....	p332
Orbit.....	p332

## GEBERIT

### ■ COLLECTIONS

#### Collections

Acanto .....	p38
iCon .....	p40

### ■ MEUBLES ET VASQUES

#### Meubles

Acanto .....	p78
SMYLE .....	p79

#### Vasques, lavabos et bidets

One .....	p99
Xeno <sup>2</sup> .....	p99
Acanto .....	p99
VariForm .....	p100

### ■ DOUCHE

#### Receveurs

Sestra .....	p120
--------------	------

### ■ ESPACE TOILETTES

#### WC à poser / WC suspendus

iCon Square .....	p263
iCon .....	p263
Renova Compact Multi .....	p263
Smyle .....	p263
iCon Square .....	p264
Renova Plan .....	p264
Renova .....	p264
Lineo .....	p264

#### Bâti-supports, habillages et plaques

Duofix Sigma .....	p273
Duofix Sigma .....	p273
Duofix Omega .....	p273
Sigma20 .....	p274
Sigma21 .....	p274
Sigma50 .....	p274
Sigma80 .....	p274

#### WC lavants

AquaClean Maira Comfort .....	p279
AquaClean Sela .....	p279
AquaClean Tuma Comfort .....	p279
Tuma Comfort .....	p279

#### Lave-mains

iCon .....	p285
Acanto .....	p285
Smyle .....	p285
Renova Compact .....	p285

### ■ CUISINE

#### Éviers céramique

Byblos .....	p330
Vallauris .....	p330
Romans .....	p330
Publica .....	p330

## GEDY

### ■ ACCESSOIRES

#### Accessoires de salle de bains à fixer et à poser

Poseidon .....	p310
Eros .....	p310
Outline .....	p310
Florida .....	p309

## GROHE

### ■ ROBINETTERIE

#### Mitigeurs et mélangeurs

Atrio .....	p204
Allure brillant .....	p204
Essence .....	p205
Lineare .....	p206
Plus .....	p206
Eurocube .....	p207
Eurodisc Cosmopolitan .....	p207
Concetto .....	p208
Eurostyle Cosmopolitan .....	p208
Eurostyle Solid .....	p209
Eurosmart Cosmopolitan .....	p203
Eurosmart .....	p203

#### Thermostatiques

Grohtherm SmartControl .....	p229
Grohtherm 2000 .....	p229
Grohtherm 800 Cosmopolitan .....	p229
Grohtherm 1000 .....	p229
Grohtherm 1000 Performance .....	p229
Grohtherm 800 .....	p229

#### Kits de douche

Rainshower SmartActive 130 .....	p234
Rainshower SmartActive 130 .....	p234
Rainshower SmartActive 130 .....	p234
Rainshower SmartActive 130 .....	p234
Euphoria Cube+ Stick .....	p235
Euphoria Cosmopolitan Stick .....	p235
Tempesta Cosmopolitan 100 .....	p235
Tempesta 100 .....	p235

#### Colonnes de douche

Euphoria SmartControl System 310 .....	p239
Euphoria System 310 .....	p239
Euphoria System 260 .....	p239
Tempesta Cosmopolitan System 250 .....	p240
Tempesta Cosmopolitan System 250 Cube .....	p240
Euphoria System 190 .....	p240

#### Robinetterie encastrée

Grohtherm SmartControl .....	p247
Grohtherm SmartControl .....	p247
Grohtherm .....	p248
Grohtherm .....	p248

#### Robinetterie électronique

Eurosmart Cosmo E .....	p255
Eurocube E .....	p255
Essence E .....	p255
Bau Cosmo E .....	p255

### ■ ESPACE TOILETTES

#### WC à poser / WC suspendus

Bau Ceramic .....	p265
Essence Ceramic .....	p265
Euro Ceramic .....	p265
Bau Ceramic .....	p265

#### Bâti-supports, habillages et plaques

Rapid SL .....	p275
Nova Cosmopolitan .....	p275
Arena Cosmopolitan .....	p275
Skate Cosmopolitan .....	p275

#### WC lavants

Douchette intime .....	p280
Sensia Arena .....	p280
Bau Ceramic .....	p280

### ■ CUISINE

#### Éviers de synthèse

K500 .....	p325
K500 .....	p325
K700 .....	p325
K700 .....	p325

#### Robinetterie

GROHE Blue Home .....	p333
GROHE Blue Pure Eurosmart .....	p333
Essence SmartControl .....	p333
Concetto Semi-Pro .....	p333

Eurocube.....	p334
Essence.....	p334
Eurostyle Cosmopolitan.....	p334
Eurosmart Cosmopolitan.....	p334
Eurosmart.....	p335
GROHE BauFlow.....	p335

## HANS GROHE

### ■ ROBINETTERIE

#### Mitigeurs et mélangeurs

Logis.....	p211
Focus.....	p211
Novus.....	p212
Talis E.....	p212
Metropol.....	p213
Metris.....	p213

#### Thermostatiques

Ecostat 1001 CL.....	p230
Ecostat Comfort.....	p230
Ecostat E.....	p230

#### Kits de douche

Crometta.....	p236
Croma.....	p236
Raindance.....	p236
Raindance.....	p236

#### Colonnes de douche

Crometta 160.....	p241
Crometta E 240.....	p241
Croma E 280.....	p241
Raindance Select S PowderRain.....	p242
Raindance E 300 Showertablet 350.....	p242
Rainmaker Select 460.....	p242
Croma Top 280.....	p243

#### Robinetterie encastrée

Crometta E 240 / Ecostat E.....	p249
Raindance E 300 / ShowerSelect E.....	p249
Raindance S / ShowerSelect Porter E, PowderRain.....	p250
Rainfinity 360 / Porter tablette.....	p250

### ■ CUISINE

#### Robinetterie

Focus M41.....	p336
Focus M41.....	p336
Focus M41.....	p336
Talis M54.....	p336

## HORUS

### ■ ROBINETTERIE

#### Mitigeurs et mélangeurs

Julia.....	p214
Ascott.....	p214
Zephyr.....	p214
Nouvelle vague.....	p215
Minoe.....	p215
Naja.....	p215
Equinox.....	p216
Echo.....	p216

## INDA

### ■ ACCESSOIRES

#### Accessoires de salle de bains à fixer et à poser

Indissima CR.....	p308
Indissima.....	p308
Lea.....	p308
One.....	p308
My Love.....	p308
My Mirrors.....	p308
Panier.....	p308
Gealuna.....	p308

#### Accessoires confort et accessibilité

Comfort.....	p314
Barre d'appui.....	p314
Siège relevable pour douche.....	p314
Tabouret.....	p314

## INSTINCT

### ■ MEUBLES ET VASQUES

#### Meubles

City Light.....	p87
City Class.....	p87

## IRSAP

### ■ RADIATEURS

#### Radiateurs décoratifs

Piano.....	p298
Relax.....	p298

#### Radiateurs sèche-serviettes

Soul.....	p300
Jazz.....	p300
Kalimba.....	p301
Ares.....	p301

## JACOB DELAFON

### ■ COLLECTIONS

#### Collections

Odéon Rive Gauche.....	p44
Nouvelle Vague.....	p46

### ■ MEUBLES ET VASQUES

#### Meubles

Vivienne.....	p80
Parallel.....	p81
Odéon Rive Gauche.....	p82

#### Vasques, lavabos et bidets

Vox.....	p102
Vox Signature.....	p102
Delta Pure.....	p102
Delta Pure.....	p102

### ■ DOUCHE

#### Receveurs

Singulier.....	p121
Flight Safe.....	p121

#### Panneaux d'habillage

Panolux.....	p134
--------------	------

#### Portes et parois

Nouvelle Vague.....	p147
Contra.....	p148

### ■ BAIN ET BIEN-ÊTRE

#### Baignoires

Néo.....	p179
Evok.....	p179

#### Pare-bains

Neo.....	p188
Adéquation.....	p188

#### Balnéothérapie

Balnéo Excellence.....	p195
------------------------	------

### ■ ROBINETTERIE

#### Mitigeurs et mélangeurs

Odéon Rive Gauche.....	p219
Villette.....	p220

#### Thermostatiques

Metro.....	p231
Composed.....	p232
Toobi.....	p232

#### Colonnes de douche

Oblo.....	p245
Oblo Design.....	p245
Strayt.....	p245

#### Robinetterie encastrée

Écrin.....	p251
------------	------

### ■ ESPACE TOILETTES

#### WC à poser / WC suspendus

Vox.....	p266
Nouvelle Vague.....	p266
Odéon Up.....	p266
Odéon Rive Gauche.....	p267
Vox.....	p267
Nouvelle Vague.....	p267

Struktura.....	p267
<b>Lave-mains</b>	
Terrace.....	p286
Nouvelle Vague.....	p286
Odéon Up Compact.....	p286

## ■ CUISINE

### Robinetterie

Malleco.....	p338
Spirale.....	p338
Nateo.....	p338
Cleo 1889.....	p338

## JACUZZI

### ■ BAIN ET BIEN-ÊTRE

#### Balnéothérapie

Myway.....	p194
------------	------

## KEUCO

### ■ ACCESSOIRES

#### Accessoires de salle de bains à fixer et à poser

Édition 11.....	p311
Universal.....	p311
Élégance.....	p311
Édition 90.....	p311
Universal.....	p311
Universal.....	p311
Édition 90.....	p311
iLook_move.....	p311

## KINEDO

### ■ DOUCHE

#### Receveurs

Kinewood.....	p117
Kineline.....	p117
Kinerock Evo.....	p118
Kinemoon.....	p118
Kinesurf découpable.....	p119
Kinesurf.....	p119

#### Panneaux d'habillage

Kinewall Design.....	p133
Kinewall Start.....	p133

#### Portes et parois

Kinequartz.....	p141
Ekinox.....	p142
Smart Design sans seuil.....	p143
Smart Design avec seuil.....	p144
Smart Express.....	p145
Kinequartz équerres Solo.....	p138
Kinestyle Solo.....	p138
Ekinox Duo.....	p139
Ekinox Solo.....	p139
Smart Design Solo Factory.....	p140
Smart Design Solo.....	p140
Supra II Solo.....	p140

#### Cabines intégrales et hydromassantes

Eden.....	p164
Kineprime Glass.....	p164

#### Cabines en remplacement de baignoire

Kinemagic Sérénité+.....	p167
Kinemagic Sérénité.....	p167

### ■ BAIN ET BIEN-ÊTRE

#### Baignoires

Iconik.....	p174
Duo - pack Design.....	p174

#### Pare-bains

Bali 2.....	p187
Samoa II.....	p187

#### Saunas et Spas

A400-2.....	p197
Happy Spa 4.....	p197

## KINEDO GRANDFORM

### ■ BAIN ET BIEN-ÊTRE

#### Balnéothérapie

Concerto Star Mixte Digit.....	p190
Bossanova Silence & Air.....	p190
Java Mix Color.....	p191
Romanza Vitalité.....	p191
Maloya Oxygen Pool Air.....	p192
Kineplus.....	p192

## LAUFEN

### ■ BAIN ET BIEN-ÊTRE

#### Baignoires

Sonar.....	p183
The New Classic.....	p183

## LAZER

### ■ DOUCHE

#### Panneaux d'habillage

Décofast.....	p135
Décofast.....	p135
Décofast.....	p136
Décofast.....	p136

## LEDA

### ■ DOUCHE

#### Portes et parois

Frisbee.....	p149
Open 2 paroi walk-in.....	p149
Jazz +.....	p150
Préface.....	p150

#### Cabines intégrales et hydromassantes

Access.....	p165
Kara Minéral.....	p165
Kara.....	p166
Iziglass 2.....	p166

#### Cabines en remplacement de baignoire

Bien-être premium.....	p168
Kara Minéral.....	p168

### ■ BAIN ET BIEN-ÊTRE

#### Baignoires

Selena.....	p181
Diva.....	p181
Frisbee.....	p180
Frisbee.....	p180

## MC BATH

### ■ DOUCHE

#### Receveurs

Mirage.....	p122
Nova.....	p122

## MODERNA

### ■ CUISINE

#### Éviers inox

Zoom.....	p329
Zoom.....	p329
Line.....	p329
Line.....	p329

#### Cuisinettes

Onélia.....	p339
Boréale.....	p339

## NEOVA

### ■ MEUBLES ET VASQUES

#### Meubles

Milano.....	p88
Cosmo.....	p88



## NICOLL

### ■ DOUCHE

#### Vidages et siphons

Caniveau de douche mural pour douches à l'italienne .....	p129
Caniveau de douche avec grille réversible pour douches à l'italienne .....	p129
Docia XS Magnetech .....	p129

### ■ ESPACE TOILETTES

#### Bâti-supports, habillages et plaques

Plaques de commande .....	p276
Nicoll Happy Support .....	p276
Solemur .....	p276

## NOBILI

### ■ ROBINETTERIE

#### Mitigeurs et mélangeurs

Solido .....	p217
Seven .....	p217
Live .....	p218
Seven .....	p217

### ■ CUISINE

#### Robinetterie

Live .....	p337
Move .....	p337
Ypsilon .....	p337
Levante .....	p337

## NOVELLINI

### ■ MEUBLES ET VASQUES

#### Meubles

Centimetro .....	p89
------------------	-----

### ■ DOUCHE

#### Receveurs

Custom Touch .....	p123
Novosolid .....	p123

#### Portes et parois

Young 1B .....	p151
Young 2B .....	p151
Young G+F en alignement .....	p151
Kuadra 2.0 2PH .....	p152
Opera PH+FH .....	p152
Rose Rosse 2P .....	p152
Rose Rosse 3PH .....	p153
Zephyros 2P .....	p153
Lunes 2.0 2PH .....	p153
Kuadra H .....	p154
Giada H2 .....	p154
Rose Rosse PHB .....	p154
Kuadra HWS Frame .....	p155
Kuadra HWL Frame .....	p155
Kuadra HN Frame .....	p155

#### Cabines en remplacement de baignoire

Glax 1 2.0 A .....	p169
Glax 2.2.0 2P .....	p169

### ■ BAIN ET BIEN-ÊTRE

#### Baignoires

Divina 35 .....	p182
Calos 2.0 .....	p182

#### Pare-bains

Aurora 1 .....	p189
Young 1BSV .....	p189

#### Balnéothérapie

Divina 35 .....	p196
Divina Dual .....	p196

### ■ ACCESSOIRES

#### Accessoires de salle de bains à fixer et à poser

Frame .....	p312
-------------	------

## OLFA

### ■ ESPACE TOILETTES

#### Abattants

Tradition .....	p288
Ariane .....	p288
RD2 .....	p288
Aseo Plus .....	p288
Abattant Autoclip .....	p288
Wood Slim .....	p289

## ONDYNA

### ■ MEUBLES ET VASQUES

#### Vasques, lavabos et bidets

Ciotola C3 .....	p103
Ciotola C1 .....	p103
Ciotola C1 .....	p103
Kracklite .....	p103

## PAINI FRANCE

### ■ ROBINETTERIE

#### Mitigeurs et mélangeurs

Cox PVD .....	p224
Tropic Black .....	p224
Odyssée .....	p225
Dax PVD .....	p225

#### Kits de douche

Cox PVD .....	p238
Odyssée Open Click .....	p238
Lady's .....	p238

## PELLET ASC

### ■ ACCESSOIRES

#### Accessoires confort et accessibilité

Arsis .....	p315
Barres multifonctions .....	p316

## PRESTO

### ■ ROBINETTERIE

#### Robinetterie électronique

Presto Nova .....	p256
SO'O .....	p256
Neo Sensor .....	p256

## ROCA

### ■ COLLECTIONS

#### Collections

The Gap .....	p52
Beyond .....	p50

### ■ MEUBLES ET VASQUES

#### Meubles

The Gap compact .....	p95
Domi .....	p94
Carmen .....	p94

#### Vasques, lavabos et bidets

The Gap .....	p104
Ohtake .....	p104
Carmen .....	p104
Inspira .....	p104

### ■ DOUCHE

#### Receveurs

Terran .....	p124
Cratos .....	p124

### ■ BAIN ET BIEN-ÊTRE

#### Baignoires

Maui .....	p184
Newcast .....	p184

### ■ ROBINETTERIE

#### Mitigeurs et mélangeurs

Pals .....	p226
Insignia .....	p226
Carmen .....	p226
Monodin-N .....	p227
L20 .....	p227

Naia..... p227

## Thermostatiques

T-2000..... p233  
T-500..... p233  
T-1000 Square..... p233  
T-1000 Round..... p233

## Colonnes de douche

Eternal..... p246  
Essential 2.0..... p246  
Level-T..... p246

## ■ ESPACE TOILETTES

### WC à poser / WC suspendus

The Gap Square..... p268  
The Gap Round..... p268  
Inspira Square..... p269  
Inspira Round..... p269  
Debba Round..... p270  
Carmen..... p270  
Victoria..... p270

### WC lavants

Inspira in-wash..... p281  
In wash avec in-tank..... p281

## ROTH FRANCE

### ■ DOUCHE

#### Panneaux d'habillage

Vipanel..... p137  
Vipanel..... p137

#### Portes et parois

Tusca TU 1FR/L..... p156  
Liga LI 2SRL..... p156  
Nica NI L2RL..... p156  
Walkin XC WIO..... p157  
Liga LI 2YRL..... p157  
Walk-In EI TWF..... p157  
Cada XS..... p158  
Equi..... p159

## SANIJURA

### ■ MEUBLES ET VASQUES

#### Meubles

Nona..... p83  
Sherwood..... p83  
Luciole..... p84  
Lumen..... p84  
Frame..... p85  
Infinie..... p85  
Halo..... p86  
Luciole..... p86

## SANSWISS

### ■ DOUCHE

#### Portes et parois

Concept 200..... p160  
Cadura..... p161  
Walk-in easy..... p162  
Walk-in easy..... p163

## SFA

### ■ ESPACE TOILETTES

#### Broyeurs

Sanispeed+..... p291  
Sanidouche+..... p291  
Sanibroyeur Pro Up..... p291  
Sanipro XR Up..... p291  
Sanicompact Pro..... p292  
Sanicompact 43..... p292  
Sanismart..... p292  
Saniflush..... p292

## SIAMP

### ■ ESPACE TOILETTES

#### Bâti-supports, habillages et plaques

Ingenio..... p277  
Pack WC trio..... p277

#### Abattants

Mougins Classic..... p290  
Esterel Premium..... p290  
Stablo..... p290  
Azur Premium Slim..... p290  
Nissa Premium..... p290  
Esterel Optimum..... p290

## VALENTIN

### ■ DOUCHE

#### Vidages et siphons

Minime..... p130  
Flush44..... p130  
Panama..... p130

## VARICOR

### ■ MEUBLES ET VASQUES

#### Vasques, lavabos et bidets

Vasque Pure..... p105  
Vasque en pente..... p105  
Vasque à fond cintré..... p105  
Vasque extra soft..... p105

### ■ DOUCHE

#### Receveurs

Sineda..... p125  
Athena..... p125

## VIEGA

### ■ DOUCHE

#### Vidages et siphons

Cleviva..... p131  
Advantix Vario..... p131

## VILLEROY & BOCH

### ■ COLLECTIONS

#### Collections

Collaro..... p54  
Finion..... p56

### ■ MEUBLES ET VASQUES

#### Meubles

Collaro..... p96  
Architectura..... p96  
Finion..... p97  
Subway 3.0..... p97

#### Vasques, lavabos et bidets

Artis..... p106  
Collaro..... p106  
Loop & Friends..... p106  
Memento 2.0..... p106

### ■ DOUCHE

#### Receveurs

Lifetime Plus..... p126  
Subway Infinity..... p126  
Planeo..... p127

### ■ BAIN ET BIEN-ÊTRE

#### Baignoires

Collaro..... p185  
Finion..... p185  
Oberon 2.0..... p186  
Squaro Edge 12..... p186

### ■ ESPACE TOILETTES

#### WC à poser / WC suspendus

Avento..... p271  
ViCare..... p271  
O.novo Plus..... p271  
O.novo Compact..... p271  
Avento..... p272

Architectura DirectFlush.....	p272
Subway 2.0.....	p272
O.novo.....	p272

## **Bâti-supports, habillages et plaques**

ViConnect.....	p278
----------------	------

## **Lave-mains**

Avento.....	p287
O.novo.....	p287
O.novo.....	p287
Collaro.....	p287

## **■ CUISINE**

### **Éviers céramique**

Architectura 60.....	p331
Subway 50 SU.....	p331
Subway 50 S.....	p331
Tradition.....	p331

## **WEDI**

## **■ DOUCHE**

### **Receveurs à carreler**

Fundo Primo.....	p128
Fundo Plano.....	p128
Fundo Riolito neo.....	p128

## **■ ROBINETTERIE**

### **Robinetterie encastrée**

Cloison modulaire avec iBox Hansgrohe encastré.....	p254
---	------

# CONDITIONS GÉNÉRALES DE VENTE

## Article 1 - Objet et champ d'application

Toute commande de produits implique l'acceptation sans réserve par l'acheteur et son adhésion pleine et entière aux présentes conditions générales de vente qui prévalent sur tout autre document de l'acheteur, et notamment sur toutes conditions générales d'achat, sauf accord dérogatoire exprès et préalable de notre société. Tout autre document que les présentes conditions générales de vente et notamment catalogues, prospectus, publicités, notices, n'a qu'une valeur informative et indicative, non contractuelle.

## Article 2 - Études

Les études, plans, dessins, documents et recommandations sont établis bénévolement, et donnés à titre purement indicatif. Ils n'engagent pas la responsabilité de notre Société, ils ne constituent pas un élément d'exécution et il appartient à l'utilisateur, sous sa propre responsabilité de les contrôler et de vérifier qu'ils tiennent compte des règles générales et des conditions particulières d'emploi.

## Article 3 - Commandes

Par commande, il faut entendre tout ordre portant sur nos produits figurant sur nos tarifs, et accepté par notre société. Les commandes transmises à notre société sont irrévocables pour le client, sauf acceptation écrite de notre part. Les études, plans, dessins et documents remis ou envoyés par le vendeur demeurent sa propriété ; ils ne peuvent donc être communiqués ou remis à des tiers sous quelque motif que ce soit par l'acheteur.

## Article 4 - Livraisons

Les délais de livraison ainsi que les délais de transport indiqués par le vendeur sont donnés à titre indicatif. Ils ne constituent pas un engagement de la part du vendeur. En conséquence, et nonobstant l'existence de clauses contraires dans les éventuelles conditions d'achat de l'acheteur, les dépassements de délai de livraison ne peuvent donner lieu à des pénalités et/ou dommages et intérêts, ni à l'annulation des commandes en cours. Les marchandises voyagent aux risques et périls du destinataire, quel que soit le mode de transport ou les modalités de règlement du prix du transport, franco ou port dû. Il appartient au client, en cas d'avarie de marchandises livrées ou de manquants, d'effectuer toutes les réserves nécessaires auprès du transporteur.

Tout produit n'ayant pas fait l'objet de réserves par lettre recommandée avec AR dans les 3 jours de sa réception auprès du transporteur, conformément à l'article L. 133-3 du Code de Commerce, et dont copie sera adressée simultanément à notre société, sera considéré accepté par le client. Il appartient au client de fournir toutes les justifications quant à la réalité des vices ou manquants constatés. Aucun retour ne pourra être effectué par le client sans l'accord préalable exprès, écrit, de notre société, obtenu notamment par télécopie ou courrier électronique.

Si à titre exceptionnel une telle reprise était convenue entre le vendeur et l'acheteur, elle ne pourrait se faire qu'en respectant les conditions suivantes :

- retour moins d'un mois après la livraison,
- présentation par l'acheteur de la facture, sur les bases de laquelle seront éventuellement défalqués 10% du prix unitaire net à titre de frais de remise en stock,
- les marchandises reprises ne doivent être ni détériorées, ni déconditionnées,

La Société se réserve le droit d'augmenter les frais de reprises ou de refuser la reprise si les produits sont jugés défectueux ou abîmés, à la suite d'un contrôle de ses services.

Les frais de retour ne seront à la charge de notre société que dans le cas où un vice apparent, ou des manquants, est effectivement constaté par cette dernière ou son mandataire.

Seul le transporteur choisi par notre société est habilité à effectuer le retour des produits concernés.

Lorsqu'après contrôle, un vice apparent ou un manquant est effectivement constaté par notre société ou son mandataire, le client ne pourra demander à notre société que le remplacement des articles non conformes et/ou le complément à apporter pour combler les manquants aux frais de celle-ci, sans que ce dernier puisse prétendre à une quelconque indemnité ou à la résolution de la commande.

La réception sans réserve des produits commandés par le client couvre tout vice apparent et/ou manquant.

La réclamation effectuée par l'acquéreur dans les conditions et selon les modalités décrites par le présent article ne suspend pas le paiement par le client des marchandises concernées.

La responsabilité de notre société ne peut en aucun cas être mise en cause pour faits en cours de transport, de destruction, avaries, perte ou vol, même si elle a choisi le transporteur.

# CONDITIONS GÉNÉRALES DE VENTE

## Article 5 - Respect des différentes réglementations

Le vendeur décline toute responsabilité quant au transport des marchandises enlevées à ses dépôts et pouvant résulter de toute infraction à la législation des transports et au Code de la Route, notamment concernant l'arrimage, la surcharge, etc.

## Article 6 - Tarif - Prix

Le tarif en vigueur peut être révisé à tout moment, après information préalable de nos clients. Toute modification tarifaire sera automatiquement applicable à la date indiquée sur le nouveau tarif. Nos prix sont fixés par le tarif en vigueur au jour de la passation de la commande. Ils s'entendent toujours hors taxes, produits non emballés, pris dans nos magasins. Nos prix sont établis franco de port, sauf accord préalable express convenu avec le client.

Le fait que l'expédition soit effectuée «franco» ou que le vendeur ou un commissionnaire ait effectué, pour le compte du client, l'expédition de la commande, ne modifie en rien les règles ci-dessus et les effets attachés à la date de la mise à disposition de la marchandise de nos magasins. Ils sont calculés nets, sans escompte, et payables à la date mentionnée sur la facture. Pour les prix spécifiés par quantité, toute commande portant sur une quantité moindre entraîne une modification du prix indiqué. Les frais de tenue de compte feront l'objet d'une facturation le cas échéant.

## Article 7 - Modalités de règlement

Conformément à la loi, les délais de paiement ne peuvent excéder 45 jours fin de mois ou 60 jours à compter de la date d'émission de la facture.

### **Paiement**

Nos factures sont payables à la date d'échéance qui y figure. Seul recassement effectif des traites ou LCR sera considéré valant complet paiement au sens des présentes conditions générales de vente.

### **Non paiement**

Tout montant TTC non réglé à l'échéance, donnera lieu au paiement par le client de pénalités fixées à 1,5 % par mois outre une indemnité forfaitaire et définitive à titre de dommage et intérêts égale à 15 % de la somme indiquée. Ces pénalités sont exigibles de plein droit. Ces pénalités seront augmentées d'une indemnité forfaitaire pour frais de recouvrement d'un montant fixé par voie de décret (Loi n° 2012-384 du 22 mars 2012), montant qui ne saurait être inférieur à 40 euros. En outre, notre société se réserve la faculté de saisir le tribunal compétent afin que celui-ci fasse cesser cette inexécution, sous astreinte journalière par jour de retard. En cas de non paiement intégral d'une facture venue à l'échéance, après mise en demeure restée sans effet sous 48 h, notre société se réserve la faculté de suspendre toute livraison en cours et/ou à venir. Toutes les commandes que nous acceptons d'exécuter le sont, compte tenu du fait que le client présente les garanties financières suffisantes, et qu'il réglera effectivement les sommes dues à leur échéance, conformément à la législation. Ainsi, si notre société a des raisons sérieuses ou particulières de craindre des difficultés de paiement de la part du client à la date de la commande, ou postérieurement à celle-ci, ou encore si le client ne présente pas les mêmes garanties qu'à la date d'acceptation de la commande, notre société peut subordonner l'acceptation de la commande ou la poursuite de son exécution à un paiement comptant ou à la fourniture, par le client, de garanties au profit de notre société. Notre société aura également la faculté, avant l'acceptation de toute commande, comme en cours d'exécution, d'exiger du client communication de ses documents comptables, et notamment des comptes de résultat, même prévisionnels, lui permettant d'apprécier sa solvabilité.

En cas de refus par le client du paiement comptant, sans qu'aucune garantie suffisante ne soit proposée par ce dernier, notre société pourra refuser d'honorer la (les) commande(s) passée(s) et de livrer la marchandise concernée, sans que le client puisse arguer d'un refus de vente injustifié, ou prétendre à une quelconque indemnité.

Dans le cas où un client passe une commande à notre société, sans avoir procédé au paiement de la (des) commande(s) précédente(s), notre société pourra refuser d'honorer la commande, et de livrer la marchandise concernée, sans que le client puisse prétendre à une quelconque indemnité, pour quelque raison que ce soit.

## Article 8 - Réserve de propriété

Les marchandises livrées restent la propriété de notre société jusqu'à paiement intégral du prix, la livraison s'entendant dès la remise matérielle des marchandises.

Toutefois, l'acquéreur supporte les risques de la marchandise qu'il détient et en assume la responsabilité comme s'il en était propriétaire ; il sera tenu de payer le prix même en cas de disparition par cas fortuit ou force majeure.

Ne constitue pas des paiements, au sens de la présente disposition, la remise de traite ou de tout titre créant une

## CONDITIONS GÉNÉRALES DE VENTE

obligation de payer.

A titre de simple tolérance, le vendeur autorise dès à présent, l'acheteur à disposer des marchandises pour les revendre ou les incorporer. Il ne peut ni les donner en gage, ni en transférer la propriété à titre de garantie, ni procéder à une cession globale ou à forfait du stock ou d'une partie du stock amiablement ou judiciairement sans notre autorisation expresse et écrite et sous réserve de notre droit de suite.

En cas de revente, il cède alors au vendeur toutes les créances nées à son profit de la revente au tiers acheteur. Le vendeur pourra en outre revendiquer le prix de la marchandise en application de l'article 122 de la loi du 15 janvier 1985. La tolérance d'utilisation ou de revente est retirée automatiquement en cas de cessation de paiement de l'acheteur constatée judiciairement,

Notre société se réserve expressément la faculté de revendiquer la marchandise en cas de redressement judiciaire ou liquidation judiciaire de l'acheteur. La présente clause ne saurait être invoquée par le client pour motiver un retour de marchandise de sa seule initiative.

### Article 9 - Garantie des vices apparents et cachés

Les produits doivent être vérifiés par le client à leur livraison, et toute réclamation, réserve ou contestation relative aux manquants et vices apparents, doit être effectuée dans les conditions fixées à l'article 4. En cas de défauts apparents, les pièces défectueuses sont remplacées par nos soins, sous réserve de vérification des défauts allégués. Le client devra fournir toute justification quant à la réalité des défauts constatés, notre société se réservant le droit de procéder, directement ou indirectement, à toute constatation et vérification sur place.

La dénonciation des défauts existants au moment de la livraison, et révélés après la réception des produits, devra être formulée par le client par écrit dans un délai de 3 jours suivant la date à laquelle il aura découvert le défaut de conformité. Aucune dénonciation ne sera prise en compte si elle intervient plus de 3 jours francs à compter de la livraison des produits. Aucune action en non-conformité ne pourra être engagée par le client plus de 8 jours après la livraison des produits. Il est expressément convenu par l'acceptation par le client des présentes conditions générales de vente qu'après l'expiration de ce délai, le client ne pourra invoquer la non-conformité des produits, ni opposer celle-ci en demande reconventionnelle pour se défendre à l'occasion d'une action en recouvrement de créances engagée par notre société. A défaut du respect de ces conditions, la responsabilité de notre société vis-à-vis du client, à raison d'un vice caché, ne pourra être mise en cause. Les défauts et détériorations des produits livrés consécutifs à des conditions anormales de stockage et/ou de conservation chez le client, notamment en cas d'un accident de quelque nature que ce soit, ne pourront ouvrir droit à la garantie due par notre société.

Au titre de la garantie des vices cachés, notre société ne sera tenue que du remplacement sans frais, des marchandises défectueuses, sans que le client puisse prétendre à l'obtention de dommages et intérêts, pour quelque cause que ce soit. Notre société garantit ses produits contre les vices cachés, conformément à la loi, les usages, la jurisprudence, et dans les conditions suivantes.

Notre garantie ne s'applique qu'aux produits qui sont devenus régulièrement la propriété de l'acheteur. Elle est exclue dès lors qu'il a été fait usage de nos produits dans des conditions d'utilisation ou de performances non prévues.

Nos clients étant des professionnels, le vice caché s'entend d'un défaut de réalisation du produit le rendant impropre à son usage et non susceptible d'être décelé par l'acheteur avant son utilisation. Un défaut de conception n'est pas un vice caché et nos clients sont réputés avoir reçu toutes les informations techniques relatives à nos produits.

### Article 10 - Attribution de juridiction

L'élection de domicile est faite par notre société, à son siège social. Tout différend au sujet de l'application des présentes conditions générales de vente et de leur interprétation, de leur exécution et des contrats de vente conclus par notre société, ou au paiement du prix, sera porté devant le tribunal de commerce du siège de notre société, quel que soit le lieu de la commande, de la livraison, et du paiement et le mode de paiement, et même en cas d'appel en garantie ou de pluralité de défendeurs. Les lettres de change ne font ni novation, ni dérogation à cette clause attributive de juridiction. L'attribution de compétence est générale et s'applique, qu'il s'agisse d'une demande principale, d'une demande incidente, d'une action au fond ou d'un référé.

# CONDITIONS GÉNÉRALES D'ACHAT

Décembre 2012

Cette commande, comportant nos conditions générales d'achat au recto et au verso, constitue l'agrément complet et final entre notre Société et son fournisseur. Aucun autre agrément ou texte d'aucune sorte modifiant une quelconque des conditions indiquées ne sera pris en considération par notre Société, à moins d'être fait par écrit et signé par un représentant qualifié du service achat.

## DÉLAI

La date de livraison ne peut être modifiée sans notre accord. Les délais de livraison sont rigoureux. La survenance de cette date vaudra mise en demeure de livrer. En cas de non-livraison dans les délais indiqués au recto, notre Société se réserve le droit d'annuler la commande et de refuser les marchandises sans avoir recours à une mise en demeure et sans devoir faire prononcer la résiliation en justice.

## RÉCEPTION

Les marchandises ne deviennent la propriété de notre Société qu'au moment où les opérations de réception définitive auront été effectuées, il en est de même quant au transfert des risques. Les réclamations concernant tous vices et défauts, apparents ou non, pourront être formulées par notre Société à n'importe quelle époque, même postérieurement à la livraison des marchandises. Le paiement des factures n'implique donc pas acceptation de la qualité de vos livraisons. Toute marchandise non conforme devra être reprise par vous dans les quinze jours de la notification qui vous en sera faite. Passé ce délai, elle vous sera réexpédiée à vos frais et risques.

## GARANTIE

Vous demeurez tenu des défauts des marchandises qui auront échappé à notre contrôle ou ne se seront révélés que par l'utilisation de vos marchandises, et vous engagez à remplacer celles-ci à première demande de notre part à vos frais. Vous garantissez également que vos marchandises ne constituent pas une contrefaçon ni en France ni à l'étranger et, que même protégées par un brevet, elles ne seront assujetties du paiement d'aucune redevance à quiconque à la charge de notre Société. Vous ne pourrez, sous aucun prétexte, invoquer à des fins publicitaires votre qualité de fournisseur de notre Société. Vous vous engagez à considérer comme confidentielles les informations concernant les affaires traitées avec notre Société et à prendre toutes les mesures propres à leur conserver ce caractère.

## PAIEMENT

Les factures doivent être adressées à notre Société, et établies par vos soins aux conditions de la présente commande. Elles doivent être établies pour chaque livraison, qu'il s'agisse d'une livraison partielle ou totale. Sauf accord dérogatoire, nous réglons à 45 jours fin de mois par traite. Le calcul de l'échéance est fait à partir de la fin du mois de réception effective en nos établissements.

## ACCUSÉ DE RÉCEPTION DE COMMANDE

L'accusé de réception de la présente commande doit nous parvenir dans les 8 jours. Tout commencement d'exécution d'une commande sera considéré comme une acceptation par le vendeur de toutes les clauses de la commande ainsi que des conditions générales.

## LITIGES

Toutes les contestations qui surviendraient à l'occasion de la présente commande, ou de ses suites, seront portées devant le Tribunal de Commerce du siège de notre Société même en cas de pluralité de défendeur ou d'appel en garantie.





## NOS PARTENAIRES



AXOR



bathco

BLANCO



DECOTEC

DELABIE



IRSAP



KEUCO

Kinedo



LAUFEN



LEDA



moderna



ondyna



PRESTO

Roca

Roth

JaniJURA

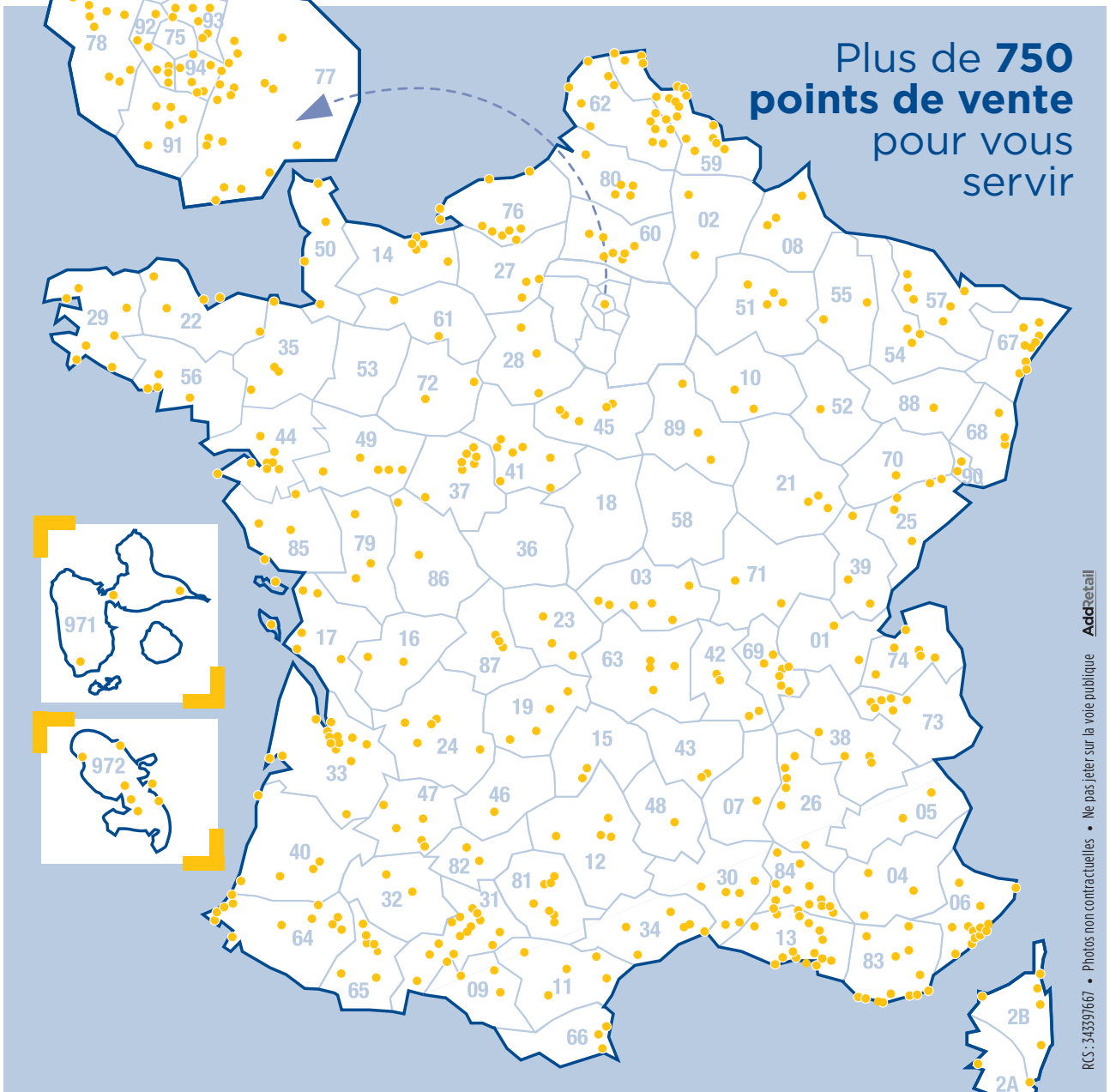


VARICOR solid creativity



LES PLUS GRANDES MARQUES SONT CHEZ **ALGOREL**

Plus de **750**  
points de vente  
pour vous  
servir



RCS : 343397667 • Photos non contractuelles • Ne pas jeter sur la voie publique **Adreetail**

**1<sup>er</sup> RÉSEAU NATIONAL DE DISTRIBUTION**  
chauffage - sanitaire - électricité - carrelage

